

SISTEMA HANDEL BOLETÍN N°03

 **DICIEMBRE 2021**

**FACTORES DE RIESGO,
OCURRENCIAS E INTERVENCIONES**

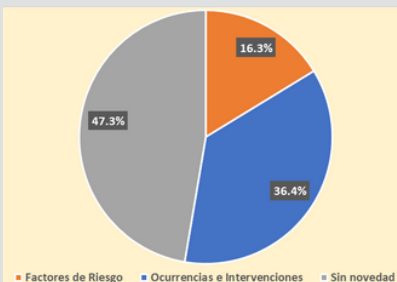


DISTRITO CUSCO

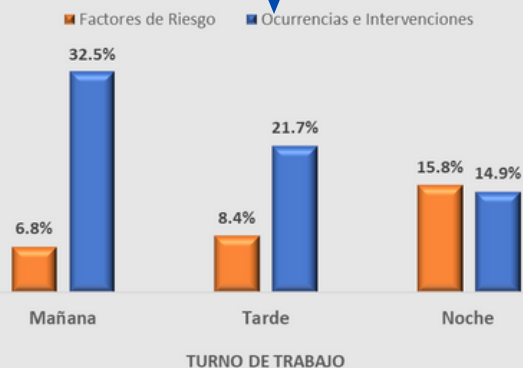
El Gobierno Regional del Cusco y el Comité Regional de Seguridad Ciudadana CORESEC CUSCO pone a su disposición el **tercer boletín** correspondiente al análisis estadístico de la base de datos del distrito del Cusco en el mes de diciembre del 2021 recopilados mediante "El Sistema de Estandarización de Registro de Factores de Riesgo, Ocurrencias e Intervenciones de Seguridad Ciudadana - Sistema Handel".

HECHOS ENCONTRADOS DURANTE EL TRABAJO DE SERENAZGO

Durante el trabajo del personal de serenazgo, el 47.3% no reportó ningún hecho es decir que culminó su trabajo **SIN NOVEDAD**, el 36.4% reportó alguna **OCURRENCIA E INTERVENCIÓN** y el 16.3% reportó algún **FACTOR DE RIESGO**.

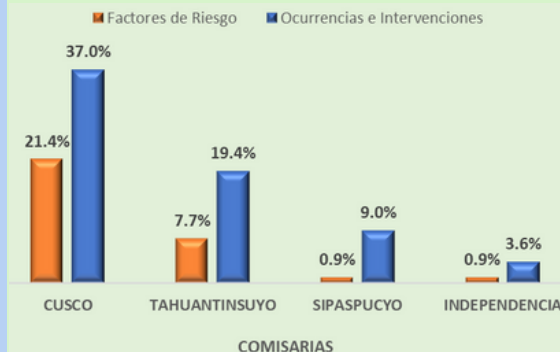


HECHOS CON NOVEDAD REPORTADOS SEGÚN EL TURNO DE TRABAJO



Del total de hechos con novedad, el mayor porcentaje de **Ocurrencias e Intervenciones** fueron reportados en el turno mañana en un 32.5%, seguido del turno tarde en un 21.7% y finalmente del turno noche en un 14.9%. Respecto a los Factores de Riesgo el mayor porcentaje fue reportado en el turno noche en un 15.8%, seguido del turno tarde en un 8.4% y del turno mañana en un 6.8%.

HECHOS CON NOVEDAD REPORTADOS SEGÚN COMISARÍAS



El mayor porcentaje de **Factores de Riesgo, Ocurrencias e Intervenciones** se reportaron en la comisaría del Cusco, seguido de las comisarías de Tahuantinsuyo, Sipaspucyo e Independencia.

FACTORES DE RIESGO



Del total de 137 **Factores de Riesgo** reportados, el 42.3% corresponde a Persona en estado de ebriedad o bajo el efecto de drogas ilícitas en espacio público o dentro de vehículo, el 31.4% corresponde a Establecimiento comercial de diversión (discoteca, bares, night club, etc.), el 16.8% a Actividades económicas informales en la vía pública, el 5.8% a Mal estacionamiento, los otros factores de riesgo se presentaron en un porcentaje mínimo haciendo un total del 3.6%.

OCURRENCIAS E INTERVENCIONES



Del total de 306 **Ocurrencias e Intervenciones** reportadas, el 73.2% corresponde a Apoyo Fuerza, seguido de Operativos en vía pública en un 13.7% y Apoyo médico en un 6.9%, las otras ocurrencias e intervenciones se reportaron en un porcentaje mínimo haciendo un total de 6.2%.