



# REPORTE DE LAS OCURRENCIAS REGISTRADAS EN EL SISTEMA INFORMÁTICO DE CONTROL DE PATRULLAJE MUNICIPAL - SIPCOP-M - EN LA REGIÓN CUSCO

Enero - Abril 2025



**CORESEC CUSCO**

CÓMITE REGIONAL DE SEGURIDAD CIUDADANA CUSCO







### **Presidente del CORESEC Cusco**

**Ing. Werner Máximo Salcedo Álvarez**

**Gobernador Regional del Cusco**

### **Secretario Técnico del CORESEC Cusco**

**Arq. Miguel Alejandro Oscoco Abarca**

**Director de la Oficina Regional de Gestión del  
Riesgo de Desastres y Seguridad**

### **Equipo Técnico de la ST CORESEC Cusco**

**Mgt. Lisbeth Aranibar Astete**

**Coordinadora de la ST del CORESEC – OBRESEC  
Cusco**

**Lic. Mary Patricia Ticuña Santiago**

**Especialista en Estadística del OBRESEC Cusco**

**Ing. David Edgard Yábar Horta**

**Ing. de Sistemas del OBRESEC Cusco**

**Lic. Elizabeth Valenzuela Suarez**

**Profesional de la Secretaría Técnica CORESEC**

## **INTRODUCCIÓN**

Ley N° 27933 **Ley del Sistema Nacional de Seguridad Ciudadana** tiene por objeto proteger el libre ejercicio de los derechos y libertades, garantizar la seguridad, paz, tranquilidad, el cumplimiento y respeto de las garantías individuales y sociales a nivel nacional. Comprende a las personas naturales y jurídicas, sin excepción, que conforman la Nación Peruana.

Se entiende por Seguridad Ciudadana, para efectos de esta Ley, a la acción integrada que desarrolla el Estado, con la colaboración de la ciudadanía, destinada a asegurar su convivencia pacífica, la erradicación de la violencia y la utilización pacífica, la erradicación de la violencia y la utilización pacífica de las vías y espacios públicos. Del mismo modo, contribuir a la prevención de la comisión de delitos y faltas.

Es por ello que nace el Sistema Informático de Control del Patrullaje Municipal (SIPCOP-M) para controlar y monitorear el patrullaje municipal que permite visualizar el recorrido de las unidades móviles de serenazgo de los gobiernos locales a través del sistema de posicionamiento global (GPS).

El sistema informático SIPCOP-M-MININTER tiene la finalidad de brindar una herramienta de apoyo en el control del patrullaje municipal, consulta de datos actualizados y visualización de información de las municipalidades de forma oportuna para mejorar de forma eficiente su gestión.

En ese sentido desde el **Observatorio Regional de Seguridad Ciudadana del Cusco - OBRESEC**, se viene realizando el procesamiento y análisis de la base de datos de las ocurrencias relacionadas con la seguridad ciudadana, que registra el personal de serenazgo de las municipalidades en el SIPCOP-M, es así que el presente boletín brinda información sobre las ocurrencias y sus modalidades que se registran con mayor frecuencia en la región Cusco, con la finalidad de contribuir en la toma de decisiones en iniciativas de proyectos de inversión que fortalezcan el servicio de seguridad ciudadana de la región Cusco y así mismo para fortalecer el rol de los Gobiernos Locales en favor de la seguridad ciudadana del Programa de Incentivos (PI) 2025.

Cusco, mayo del 2025.



### ¿Qué es el Programa de Incentivos a la Mejora de la Gestión Municipal (PI)?

El PI es un incentivo presupuestario orientado a mejorar el desempeño institucional para una mayor eficiencia, efectividad, economía y calidad de los servicios públicos provistos por las municipalidades provinciales y distritales a nivel nacional, así como para el logro de resultados priorizados u objetivos estratégicos institucionales.

### COMPROMISO 5: “FORTALECER EL ROL DE LOS GOBIERNOS LOCALES EN FAVOR DE LA SEGURIDAD CIUDADANA”

Comprende 3 tramos:

**Tramo I:** Periodo de medición de febrero a mayo del 2024.

**Tramo II:** Periodo de medición de junio a diciembre del 2024.

**Tramo III:** Periodo de medición de enero a mayo del 2025.

#### Indicadores:

#### 5.1 Porcentaje de la población urbana de 15 años a más víctima de robo de dinero, cartera y/o celular en los últimos 12 meses en su distrito de residencia.

**Objetivo:** Determinar el porcentaje de la población del área urbana de 15 a más años que, en los últimos doce meses, ha sido víctima, de robo de dinero, cartera o celular en su distrito de residencia.

#### 5.2: Porcentaje de espacios priorizados que reciben acciones para mejorar la seguridad ciudadana

**Objetivo:** Incrementar la ejecución del patrullaje municipal por sector, a través del desarrollo del Patrullaje municipal serenazgo e integrado en espacios públicos a nivel nacional, así como mejorar la eficiencia del patrullaje policial por sector en los espacios priorizados de dos (2) gobiernos locales que presentan la mayor incidencia delictiva y tamaño de población en la región Cusco.

PROVINCIA	DISTRITO	Clasificación Municipal	Grupo
CUSCO	CUSCO	A	7
CUSCO	SAN SEBASTIAN	D	7

#### 5.3: Porcentaje de patrullajes ejecutados que cumplen los parámetros establecidos en favor de la población.

**Objetivo:** Fortalecer la ejecución del patrullaje municipal por sector, a través del desarrollo del Patrullaje municipal serenazgo e integrado en setenta (70) gobiernos locales.

Mediante el SIPCOP-M, la programación del patrullaje se realiza mediante la coordinación con las comisarias que se encuentren dentro de la jurisdicción de la municipalidad, evitando la duplicidad de servicios de patrullaje en un mismo punto. Para el cumplimiento del indicador, las municipalidades deben ejecutar un mínimo de patrullajes validos (cumpliendo las condiciones exigidas), para la prevención, disuasión de los delitos y faltas que afectan la seguridad ciudadana en los sectores determinados por cada municipalidad.

N°	PROVINCIA	DISTRITO	Clasificación Municipal	Grupo
1	ACOMAYO	MOSOC LLACTA	F	6
2	ACOMAYO	RONDOCAN	F	6
3	ANTA	ANCAHUASI	F	6
4	ANTA	ANTA	B	5
5	ANTA	CACHIMAYO	F	6
6	ANTA	HUAROCONDO	F	6
7	ANTA	MOLLEPATA	F	6
8	ANTA	PUCYURA	F	6
9	ANTA	ZURITE	F	6
10	CALCA	CALCA	B	5
11	CALCA	COYA	E	6
12	CALCA	LAMAY	F	6
13	CALCA	LALES	F	6
14	CALCA	PISAC	F	6
15	CALCA	TARAY	F	6
16	CALCA	YANATILE	G	6
17	CANAS	KUNTURKANKI	G	6
18	CANAS	LAYO	G	6
19	CANAS	YANAOCOA	B	5
20	CANCHIS	CHECACUPE	F	6
21	CANCHIS	SAN PABLO	F	6
22	CANCHIS	SAN PEDRO	F	6
23	CANCHIS	SICUANI	A	1
24	CANCHIS	TINTA	F	6
25	CHUMBIVILCAS	CHAMACA	G	6
26	CHUMBIVILCAS	LIVITACA	G	6
27	CHUMBIVILCAS	QUIÑOTA	G	6
28	CHUMBIVILCAS	SANTO TOMAS	B	3
29	CHUMBIVILCAS	VELILLE	F	6
30	CUSCO	POROY	F	6
31	CUSCO	SAN JERONIMO	D	2
32	CUSCO	SANTIAGO	D	2
33	CUSCO	SAYLLA	F	6
34	CUSCO	WANCHAQ	D	2
35	ESPINAR	CONDOROMA	F	6
36	ESPINAR	COPORAQUE	G	6
37	ESPINAR	ESPINAR	A	1
38	ESPINAR	OCORURO	G	6
39	ESPINAR	PALLPATA	F	6
40	LA CONVENCION	ECHARATE	G	6
41	LA CONVENCION	HUAYOPATA	F	6
42	LA CONVENCION	INKAWASI	G	6
43	LA CONVENCION	KIMBIRI	F	6
44	LA CONVENCION	MARANURA	G	6
45	LA CONVENCION	PICHARI	E	6
46	LA CONVENCION	QUELLOUNO	G	6
47	LA CONVENCION	SANTA ANA	A	1
48	LA CONVENCION	SANTA TERESA	G	6
49	LA CONVENCION	VILCABAMBA	G	6
50	LA CONVENCION	VILLA KINTIARINA	G	6
51	LA CONVENCION	VILLA VIRGEN	F	6
52	PAUCARTAMBO	CAICAY	G	6
53	PAUCARTAMBO	COLQUEPATA	G	6
54	PAUCARTAMBO	PAUCARTAMBO	B	5
55	QUISPICANCHI	ANDAHUAYLILLAS	E	6
56	QUISPICANCHI	CAMANTI	E	6
57	QUISPICANCHI	CCARHUAYO	G	6
58	QUISPICANCHI	CCATCA	G	6
59	QUISPICANCHI	HUARO	F	6
60	QUISPICANCHI	LUCRE	E	6
61	QUISPICANCHI	MARCAPATA	G	6
62	QUISPICANCHI	OCONGATE	G	6
63	QUISPICANCHI	OROPESA	E	6
64	QUISPICANCHI	QUIQUIJANA	G	6
65	QUISPICANCHI	URCOS	B	3
66	URUBAMBA	CHINCHERO	F	6
67	URUBAMBA	HUAYLLABAMBA	F	6
68	URUBAMBA	MARAS	G	6
69	URUBAMBA	OLLANTAYTAMBO	G	6
70	URUBAMBA	URUBAMBA	B	5

**Patrullaje municipal – serenazgo:** Modalidad de patrullaje que se encuentra a cargo de los Gobiernos Locales a través del servicio de serenazgo municipal en el ámbito distrital, cuya actividad se coordina con el (los) Comisario (s) del Distrito.

**Patrullaje local integrado:** Modalidad de patrullaje que se encuentra a cargo de las comisarías básicas de la PNP y se ejecuta en forma conjunta y coordinada con las Gerencias de Seguridad Ciudadana (GSC-GL) o las que hagan sus veces en el ámbito de la jurisdicción policial.

### **Registro de Ocurrencias de Serenazgo en el SIPCOP-M**

En SIPCOP-M, una "ocurrencia" se refiere a cualquier incidente o evento registrado durante el patrullaje de serenazgo, ya sea de forma individual o en colaboración con la Policía Nacional del Perú (PNP). Estas ocurrencias pueden incluir actos de seguridad como detenciones, intervenciones por infracciones, o cualquier otro evento relevante que se registre durante el patrullaje.

Para el Registro de ocurrencias en el SIPCOP-M, la municipalidad deberá registrar previamente al personal sereno, en la plataforma SINASEC (Registro de serenos y serenazgo).

Las municipalidades son responsables de registrar de manera diaria las ocurrencias (hechos desarrollados durante el patrullaje de serenazgo e integrado) e intervenciones del servicio de serenazgo en el SIPCOP-M.

La municipalidad deberá realizar el registro de ocurrencias del servicio de serenazgo en todas sus modalidades de patrullaje, de todos los turnos.

Se considerará el registro de ocurrencias del servicio de serenazgo en todas sus modalidades de patrullaje, se lista los turnos de patrullaje contemplados en el sistema:

- Primer turno: de 06:00 am a 02:00 pm; Segundo turno: de 02:00 pm a 10:00 pm y Tercer turno: de 10:00 pm a 06:00 am

Las ocurrencias deben ser registradas en un plazo máximo de 48 horas del día patrullado.

**Registro Estandarizado de Ocurrencias del servicio de serenazgo,** el cual contiene la información sistematizada de las ocurrencias atendidas por el personal que brinda el servicio de serenazgo municipal, habilitado dentro de la Plataforma Virtual de la Dirección General de Seguridad Ciudadana del Ministerio del interior.

**Formato de Ocurrencias del servicio de serenazgo,** el mismo que contiene el Formato de Ocurrencias del servicio de serenazgo; el Clasificador Estandarizado de Ocurrencias para el Servicio de Serenazgo Municipal; el Indicativo Alfabeto Radiofónico y Numérico para uso del Servicio de Serenazgo Municipal a Nivel Nacional; y el Indicativo de Lenguaje de Radio Comunicaciones para el uso del Servicio de Serenazgo Municipal a Nivel Nacional.



**CLASIFICACIÓN DE LAS MUNICIPALIDADES DE LA REGIÓN CUSCO  
POR TIPO DE GOBIERNOS LOCALES**

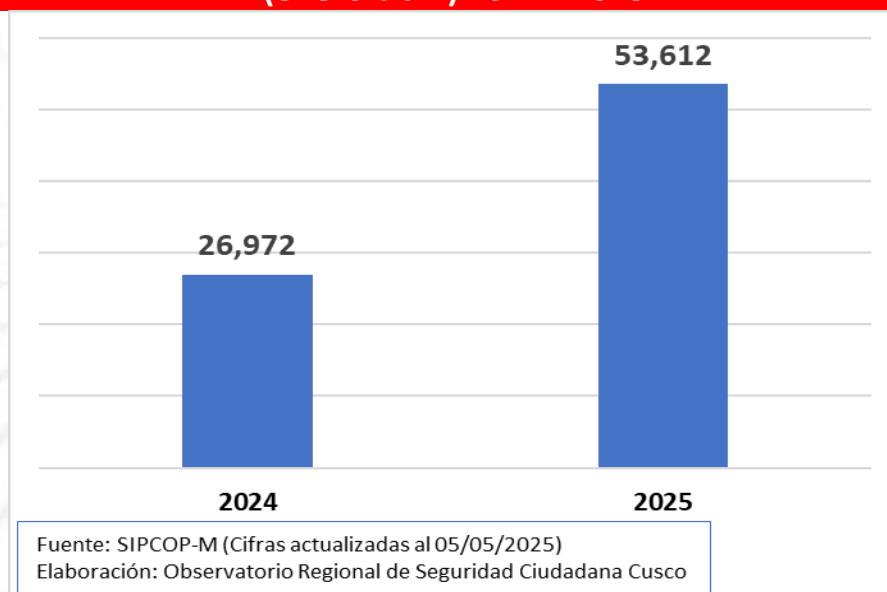
Clasificación de municipalidades	Jurisdicción	Tipo	Nº de municipalidades
Municipalidades pertenecientes a ciudades principales	Provincial	Tipo A	4
Municipalidades no pertenecientes a ciudades principales		Tipo B	9
Municipalidades pertenecientes a otras ciudades principales	Distrital	Tipo D	4
Municipalidades no pertenecientes a ciudades principales, con más de 70% de población urbana		Tipo E	11
Municipalidades no pertenecientes a ciudades principales, con población urbana entre 35% y 70%		Tipo F	37
Municipalidades no pertenecientes a ciudades principales, con menos de 35% de población urbana		Tipo G	51
TOTAL			116

**ÁMBITO DE APLICACIÓN  
CLASIFICACIÓN DE LAS MUNICIPALIDADES DE LA REGIÓN CUSCO POR GRUPOS**

GRUPO	DESCRIPCIÓN	Nº DE MUNICIPALIDADES
1	Conformado por municipalidades de Tipo A, C y D que se encuentran entre las 200 primeras del ranking de distritos con mayor incidencia delictiva, que han participado en ediciones anteriores de la meta	3
2	Conformado por municipalidades de Tipo D que se encuentran entre las 200 primeras del ranking de distritos con mayor incidencia delictiva	3
3	Conformado por municipalidades de Tipo B y D que se encuentran entre las 200 primeras del ranking de distritos con mayor incidencia delictiva	2
4	Conformado por municipalidades de Tipo A, C y D que se encuentran fuera del ranking de los 200 primeros distritos con mayor incidencia delictiva	0
5	Conformado por municipalidades entre Tipo B y D que se encuentran fuera del ranking de los 200 primeros distritos con mayor incidencia delictiva	5
6	Conformado por municipalidades entre Tipo B, E, F y G que se encuentran fuera del ranking de los 200 primeros distritos con mayor incidencia delictiva	57
7	Conformado por municipalidades de Tipo A, C y D que se encuentran entre las 200 primeras del ranking de distritos con mayor incidencia delictiva; que están consideradas para la asignación de recursos en su presupuesto por la fuente de financiamiento Recursos Ordinarios, para el fortalecimiento de los servicios de seguridad ciudadana según Ley 31953 Ley de Presupuesto del Sector Público para el Año Fiscal 2024	2
8	Conformado por municipalidades de Tipo B, E, F y G que no participaron en el compromiso del programa de incentivos 2024	44
		116

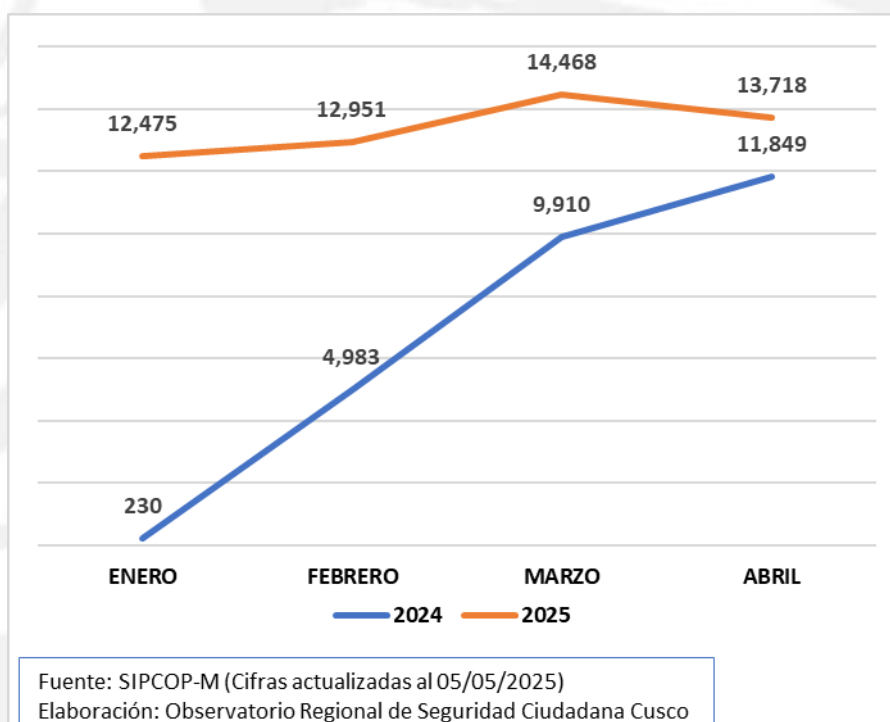
## REGIÓN CUSCO

### Total de ocurrencias registradas en la región Cusco (enero-abril) 2024 - 2025



En la región Cusco, el año 2024 en los meses de enero a abril se registraron 26,972 ocurrencias, para el año 2025 en el mismo periodo se registraron 53,612 ocurrencias, esta diferencia se debe a que en enero del año 2024 se estaba implementando el Tramo I del Compromiso 5: Fortalecer el rol de los gobiernos locales en favor de la seguridad ciudadana del programa de incentivos, actualmente las municipalidades se encuentran en la aplicación del tramo III.

### Total de ocurrencias por mes, (enero - abril) 2024 - 2025



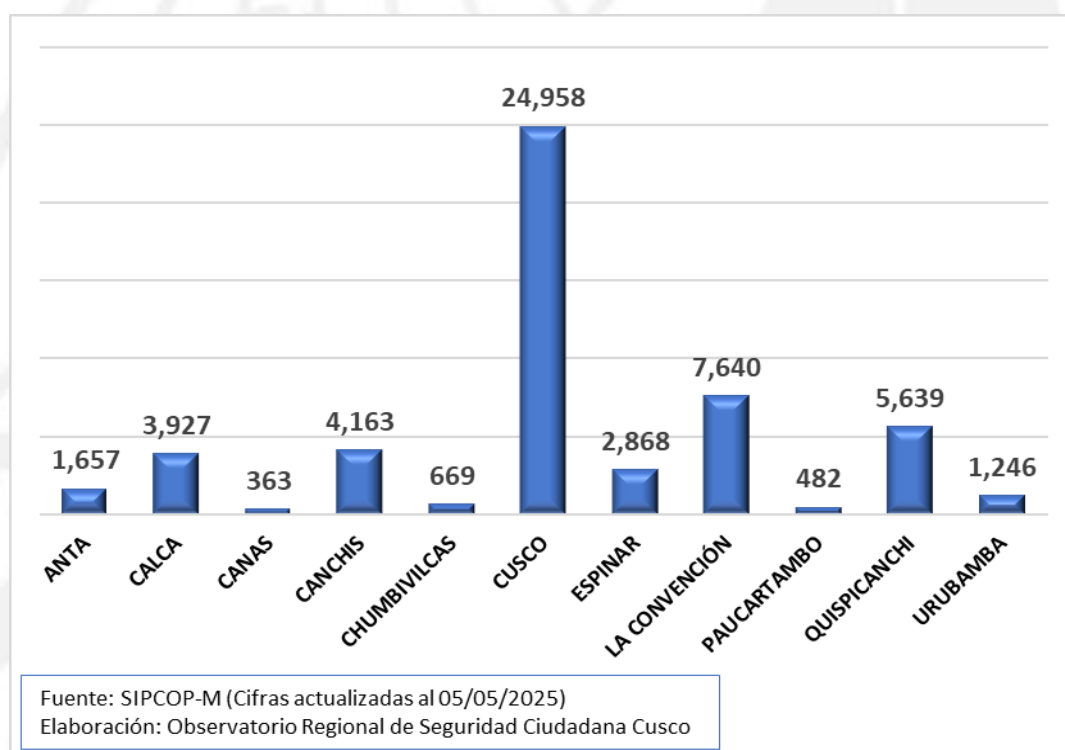


## Total de ocurrencias registradas según provincias, (enero-abril) 2024 - 2025

Provincias	2024	2025
ANTA	872	1,657
CALCA	295	3,927
CANAS	272	363
CANCHIS	1,403	4,163
CHUMBIVILCAS	205	669
CUSCO	17,871	24,958
ESPINAR	759	2,868
LA CONVENCION	3,375	7,640
PAUCARTAMBO	339	482
QUISPICANCHI	1,578	5,639
URUBAMBA	3	1,246
<b>Total general</b>	<b>26,972</b>	<b>53,612</b>

Fuente: SIPCOP-M (Cifras actualizadas al 05/05/2025)

## Total de Ocurrencias registradas según provincias, (enero-abril) 2025



En el periodo de enero a abril del 2025, del total de ocurrencias registradas en la región Cusco, la provincia del Cusco registro mayor cantidad de ocurrencias (24,958) seguido de La Convención (7,640), Quispicanchi (5,639), Canchis (4,163). Las provincias que registraron menor cantidad de ocurrencias son Chumbivilcas (669), Paucartambo (482) y Canas (363).

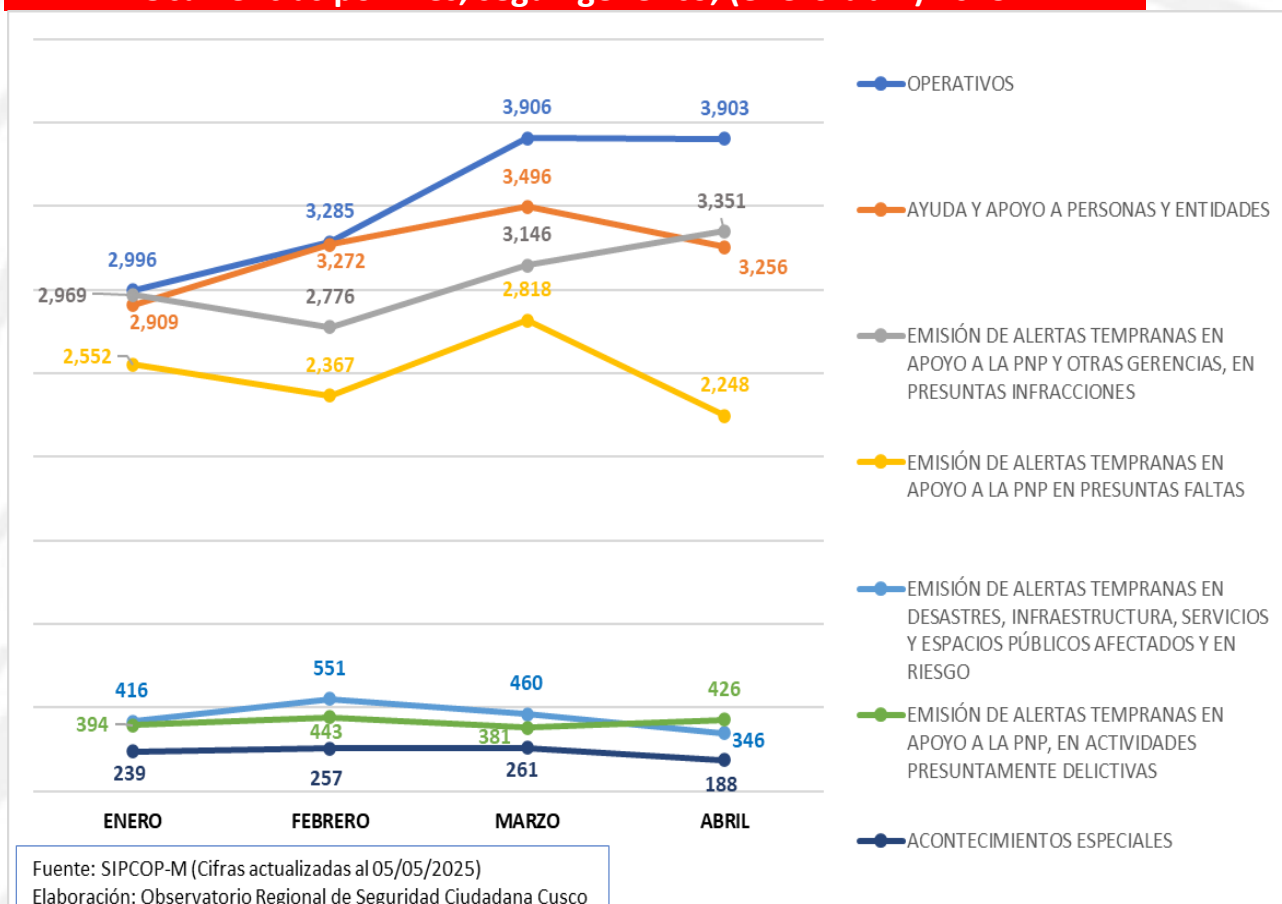
## Ocurrencias según genérico, (enero-abril) 2024 - 2025

Genérico	2024	2025
OPERATIVOS	6,183	14,090
AYUDA Y APOYO A PERSONAS Y ENTIDADES	6,191	12,933
EMISIÓN DE ALERTAS TEMPRANAS EN APOYO A LA PNP Y OTRAS GERENCIAS, EN PRESUNTAS INFRACCIONES	5,382	12,242
EMISIÓN DE ALERTAS TEMPRANAS EN APOYO A LA PNP EN PRESUNTAS FALTAS	6,490	9,985
EMISIÓN DE ALERTAS TEMPRANAS EN DESASTRES, INFRAESTRUCTURA, SERVICIOS Y ESPACIOS PÚBLICOS AFECTADOS Y EN RIESGO	839	1,773
EMISIÓN DE ALERTAS TEMPRANAS EN APOYO A LA PNP, EN ACTIVIDADES	1,393	1,644
ACONTECIMIENTOS ESPECIALES	494	945
<b>Total general</b>	<b>26,972</b>	<b>53,612</b>

Fuente: SIPCOP-M (Cifras actualizadas al 05/05/2025)

Se muestra el comparativo del registro de ocurrencias según genérico para el periodo de enero-abril del año 2024 y 2025.

## Ocurrencias por mes, según genérico, (enero-abril) 2025



Se observa el comportamiento mensual del registro de ocurrencias, para el periodo de enero a abril del 2025 los operativos se registraron en mayor cantidad (14,090), seguido de ayuda y apoyo a personas y entidades (12,933). Los acontecimientos especiales (Suicidio, intento de suicidio, muerte repentina y/o natural) se registraron en menor cantidad (945).



A continuación, veremos el comportamiento de la ocurrencia que se registra en mayor cantidad, en este caso corresponde a la ocurrencia Operativos:

OPERATIVOS

Operativos según subtipo, (enero-abril) 2024 - 2025

SUB TIPO	2024	2025
ESTRATEGIAS Y OPERATIVOS ESPECIALES	3,812	9,292
OPERATIVO MUNICIPAL	2,371	4,798
Total general	6,183	14,090

Fuente: SIPCOP-M (Cifras actualizadas al 05/05/2025)

Operativos según turno y mes, (enero-abril) 2025

TURNO	ENERO	FEBRERO	MARZO	ABRIL	Total
MAÑANA	1,316	1,416	1,820	1,908	6,460
TARDE	956	1,113	1,250	1,258	4,577
NOCHE	724	756	836	737	3,053
Total general	2,996	3,285	3,906	3,903	14,090

Fuente: SIPCOP-M (Cifras actualizadas al 05/05/2025)

Nota: Primer turno (Mañana): de 06:00 am a 02:00 pm; Segundo turno (Tarde): de 02:00 pm a 10:00 pm y Tercer turno (Noche): de 10:00 pm a 06:00 am

En los meses de enero a abril del 2025 se registraron mayor cantidad de operativos en el turno mañana, seguido del turno tarde y finalmente en el turno noche.

Ocurrencias con mayor número de registros, (enero-abril) 2025

Presentamos el ranking de las 5 ocurrencias con mayor número de registros en la región Cusco en el periodo de enero a abril del 2025, según modalidad de la presunta ocurrencia.

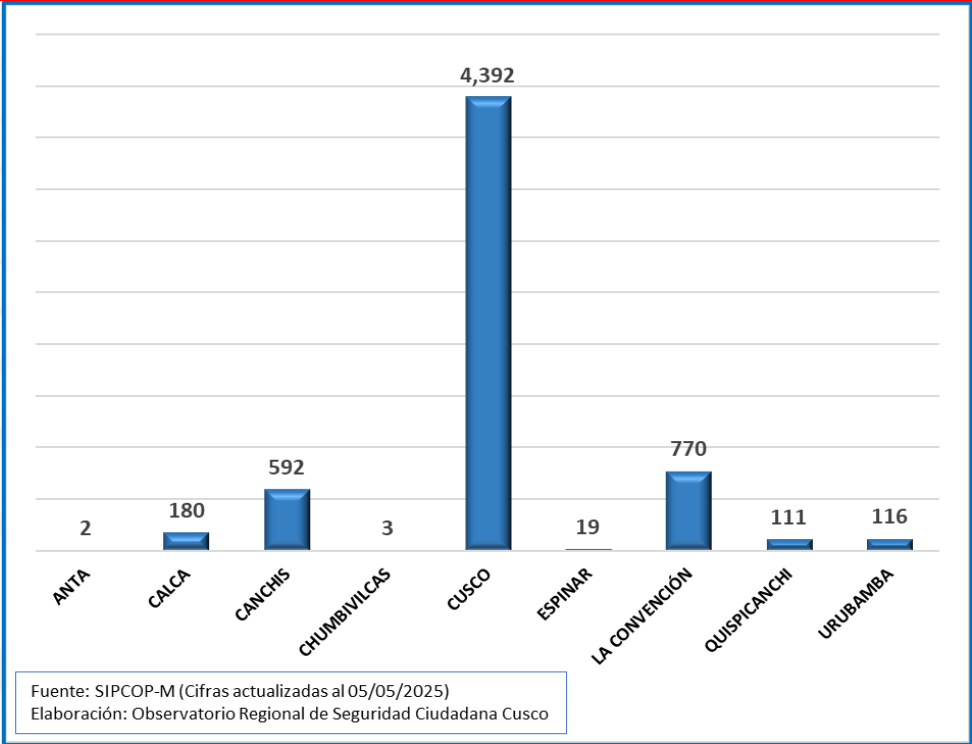
OCURENCIAS	CANTIDAD
PRESUNTO CONSUMO DE ALCOHOL O DROGAS PERTURBANDO LA TRANQUILIDAD O SEGURIDAD DE LAS PERSONAS O SUMINISTRARLO A MENORES DE EDAD	6,185
CONTACTO Y CONTROL CIUDADANO	5,740
APOYO AL VECINO	5,189
INGERIR ALCOHOL EN LA VÍA PÚBLICA	3,760
APOYO A LA POLICÍA NACIONAL Y OTROS	3,073

Fuente: SIPCOP-M (Cifras actualizadas al 05/05/2025)

Nota: Clasificación según la modalidad de la presunta ocurrencia

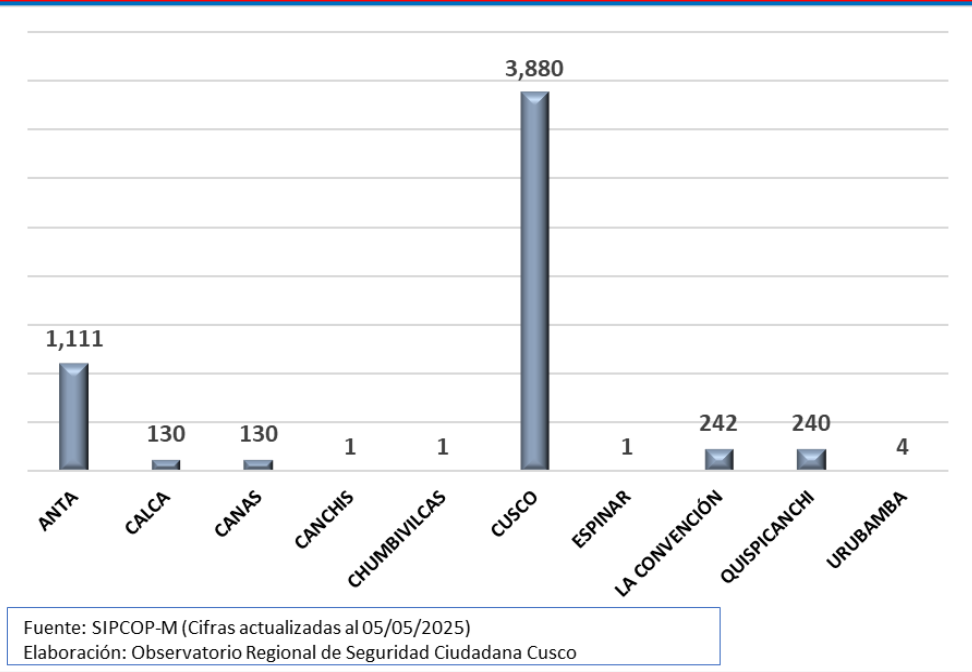
Se presenta el análisis de las dos primeras ocurrencias con mayor registro según modalidad:

**Presunto consumo de alcohol o drogas perturbando la tranquilidad o seguridad de las personas o suministrarlo a menores de edad según distritos, (enero-abril) 2025**



**Nota:** La modalidad Presunto consumo de alcohol o drogas perturbando la tranquilidad o seguridad de las personas o suministrarlo a menores de edad corresponde al Sub tipo (0204) Presunta actividad contra las buenas costumbres del genérico (02) Emisión de alertas tempranas en apoyo a la PNP en presuntas faltas.

**Contacto y control ciudadano según distritos, (enero-abril) 2025**

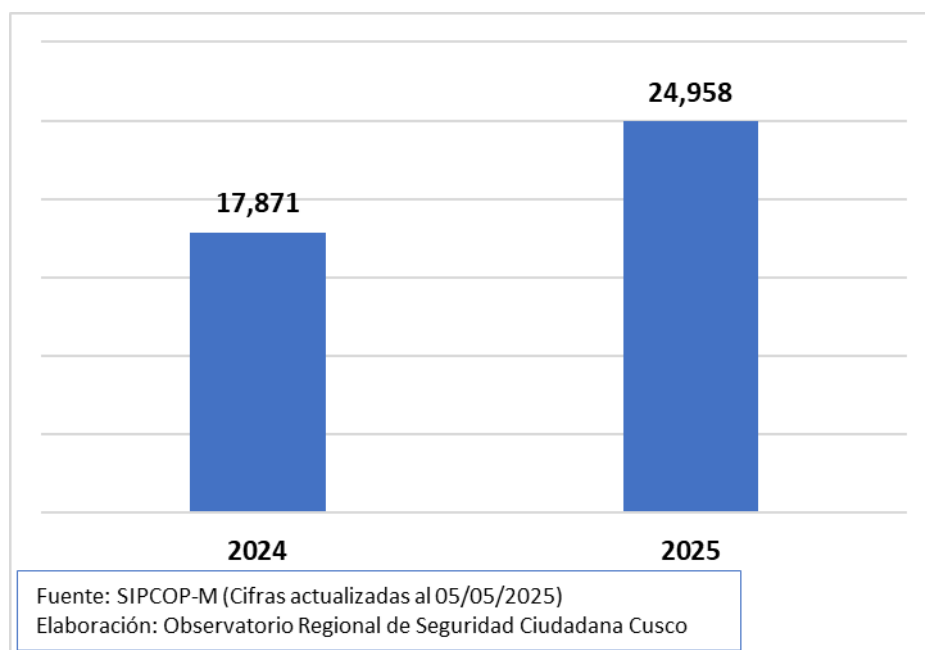


**Nota:** La modalidad Contacto y control ciudadano corresponde al sub tipo (0702) Estrategias y operativos especiales del genérico (07) Operativos.

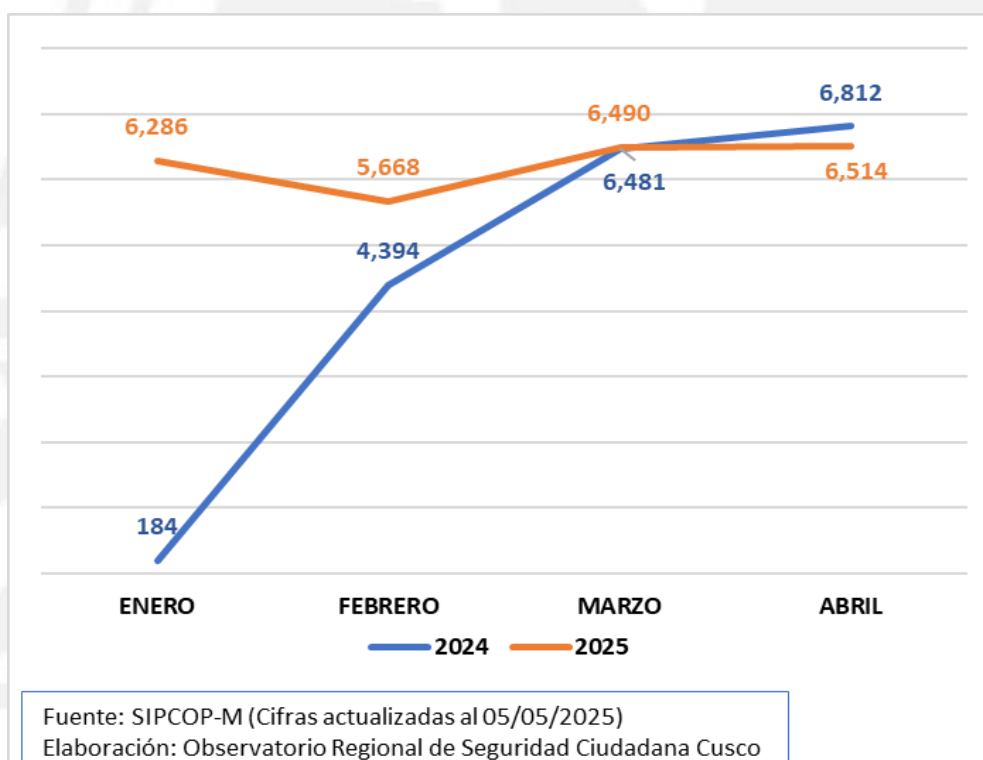


## PROVINCIA DE CUSCO

### Prov. Cusco: Total de ocurrencias registradas, (enero-abril) 2024 - 2025



### Prov. Cusco: Total de ocurrencias por mes, (enero-abril) 2024 - 2025



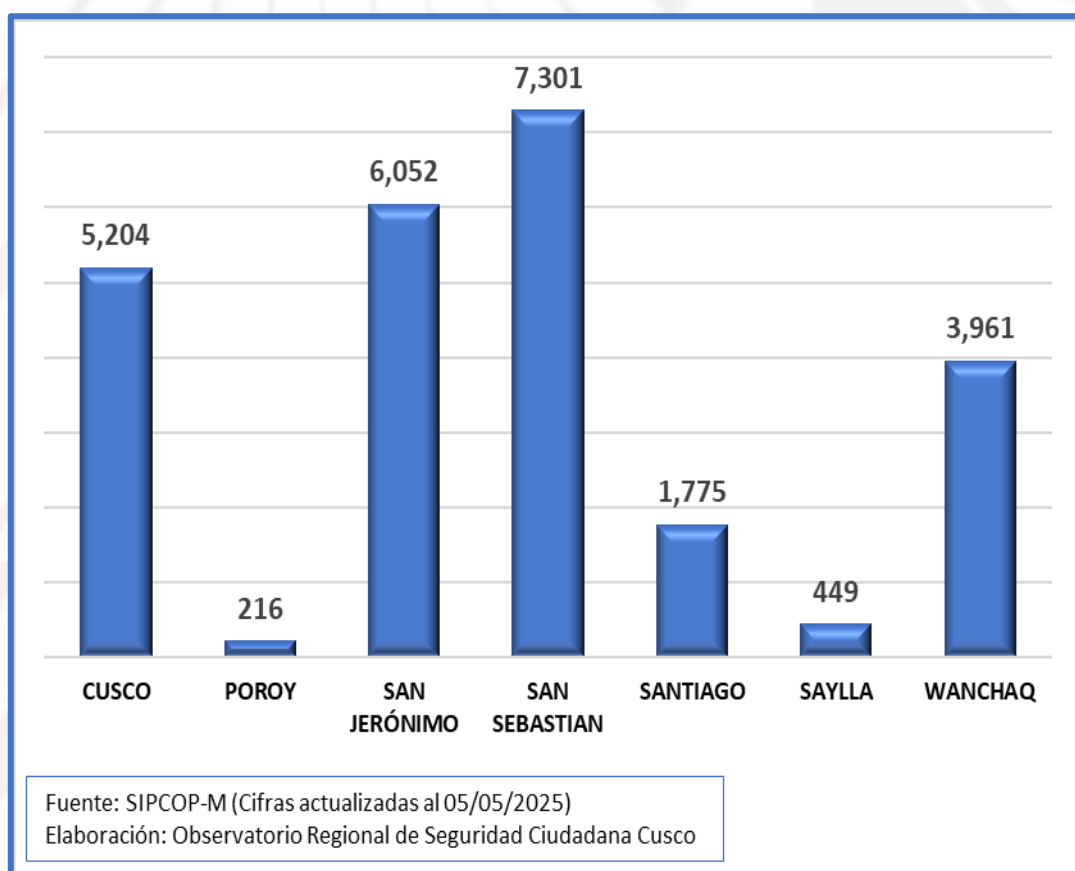
El personal de serenazgo de la provincia de Cusco registró en el SIPCOP-M un total de 24,958 ocurrencias de enero a abril del 2025, en el mismo periodo del año 2024 se registró 17,871 ocurrencias.

## Prov. Cusco: Ocurrencias registradas según distritos, (enero-abril) 2024 - 2025

DISTRITOS	2024	2025
CUSCO	4,069	5,204
POROY	0	216
SAN JERÓNIMO	3,852	6,052
SAN SEBASTIAN	4,413	7,301
SANTIAGO	1,490	1,775
SAYLLA	308	449
WANCHAQ	3,739	3,961
<b>Total general</b>	<b>17,871</b>	<b>24,958</b>

Fuente: SIPCOP-M (Cifras actualizadas al 05/05/2025)

## Prov. Cusco: Ocurrencias registradas según distritos, (enero-abril) 2025



En el periodo de enero a abril del 2025, del total de ocurrencias registradas en la provincia de Cusco, el distrito de San Sebastián registro mayor cantidad de ocurrencias (7,301) seguido de San Jerónimo (6,052), Cusco (5,204), Wánchaq (3,961). Los distritos de Saylla y Poroy registraron menor cantidad de ocurrencias 449 y 216 respectivamente.

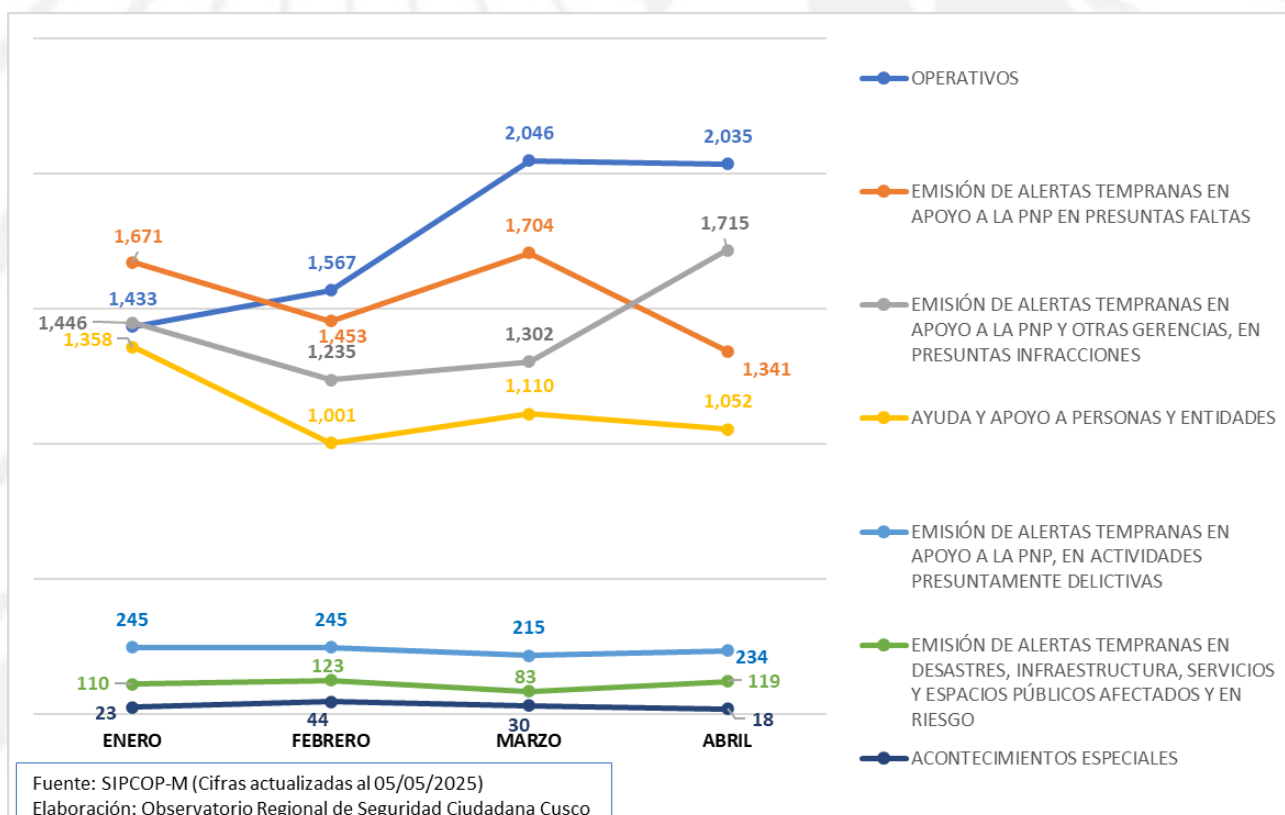


## Prov. Cusco: Ocurrencias según genérico, (enero-abril) 2024 - 2025

Genérico	2024	2025
OPERATIVOS	4,345	7,081
EMISIÓN DE ALERTAS TEMPRANAS EN APOYO A LA PNP EN PRESUNTAS FALTAS	5,086	6,169
EMISIÓN DE ALERTAS TEMPRANAS EN APOYO A LA PNP Y OTRAS GERENCIAS, EN PRESUNTAS INFRACCIONES	3,700	5,698
AYUDA Y APOYO A PERSONAS Y ENTIDADES	3,496	4,521
EMISIÓN DE ALERTAS TEMPRANAS EN APOYO A LA PNP, EN ACTIVIDADES PRESUNTAMENTE DELICTIVAS	733	939
EMISIÓN DE ALERTAS TEMPRANAS EN DESASTRES, INFRAESTRUCTURA, SERVICIOS Y ESPACIOS PÚBLICOS AFECTADOS Y EN RIESGO	342	435
ACONTECIMIENTOS ESPECIALES	169	115
<b>Total general</b>	<b>17,871</b>	<b>24,958</b>

Fuente: SIPCOP-M (Cifras actualizadas al 05/05/2025)

## Prov. Cusco: Ocurrencias por mes, según genérico, (enero-abril) 2025



Se observa el comportamiento mensual del registro de ocurrencias en la provincia de Cusco, para el periodo de enero a abril del 2025 los operativos (7,081) se registraron en mayor cantidad, seguido de Emisión de alertas tempranas en apoyo a la PNP en presuntas faltas (6,169). Los acontecimientos especiales (115) (Suicidio, intento de suicidio, muerte repentina y/o natural) se registraron en menor cantidad.

A continuación, veremos el comportamiento de la ocurrencia que se registra en mayor cantidad, en este caso corresponde a la ocurrencia Operativos:

## OPERATIVOS

### Prov. Cusco: Operativos según subtipo, (enero-abril) 2024 – 2025

SUB TIPO	2024	2025
ESTRATEGIAS Y OPERATIVOS ESPECIALES	2,850	4,541
OPERATIVO MUNICIPAL	1,495	2,540
<b>Total general</b>	<b>4,345</b>	<b>7,081</b>

Fuente: SIPCOP-M (Cifras actualizadas al 05/05/2025)

Nota: Estrategias y operativos especiales incluye las modalidades en apoyo a la PNP en programas preventivos, apoyo a otras entidades en programas preventivos, serenazgo sin fronteras, patrullaje mixto, contacto y control ciudadano y otros. Operativo Municipal incluye las modalidades operativo preventivo, protección escolar, aceleramiento y descongestión vehicular, otros)

### Prov. Cusco: Operativos según turno y mes, (enero-abril) 2025

TURNO	ENERO	FEBRERO	MARZO	ABRIL	Total
MAÑANA	678	702	925	962	3,267
TARDE	487	583	742	712	2,524
NOCHE	268	282	379	361	1,290
<b>Total general</b>	<b>1,433</b>	<b>1,567</b>	<b>2,046</b>	<b>2,035</b>	<b>7,081</b>

Fuente: SIPCOP-M (Cifras actualizadas al 05/05/2025)

Nota: Primer turno (Mañana): de 06:00 am a 02:00 pm; Segundo turno (Tarde): de 02:00 pm a 10:00 pm y Tercer turno (Noche): de 10:00 pm a 06:00 am

En la provincia de Cusco en los meses de enero a abril del 2025, del total de 7,081 operativos se registraron mayor cantidad en el turno mañana, seguido del turno tarde y finalmente en el turno noche.

### Prov. Cusco: Ocurrencias con mayor número de registros, (enero-abril) 2025

Presentamos el ranking de las 5 ocurrencias con mayor número de registros en la provincia de Cusco en el periodo de enero a abril del 2025, según modalidad de la presunta ocurrencia.

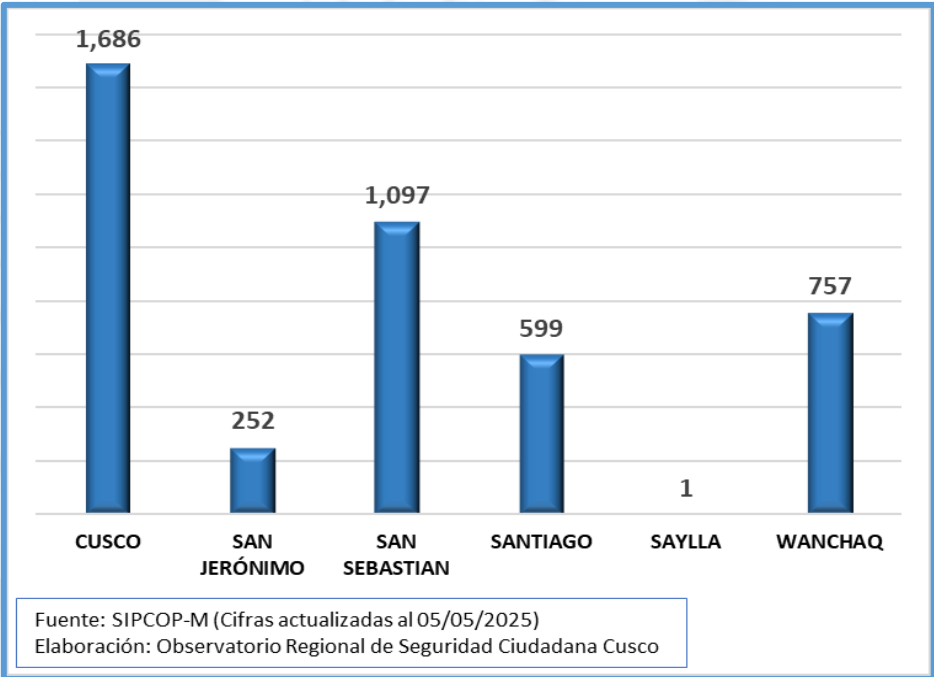
OCURRENCIAS	CANTIDAD
PRESUNTO CONSUMO DE ALCOHOL O DROGAS PERTURBANDO LA TRANQUILIDAD O SEGURIDAD DE LAS PERSONAS O SUMINISTRARLO A MENORES DE EDAD	4,392
CONTACTO Y CONTROL CIUDADANO	3,880
INGERIR ALCOHOL EN LA VÍA PÚBLICA	2,521
APOYO A LA POLICÍA NACIONAL Y OTROS	1,703
OPERATIVO PREVENTIVO	1,377

Fuente: SIPCOP-M (Cifras actualizadas al 05/05/2025)

Nota: Clasificación según la modalidad de la presunta ocurrencia

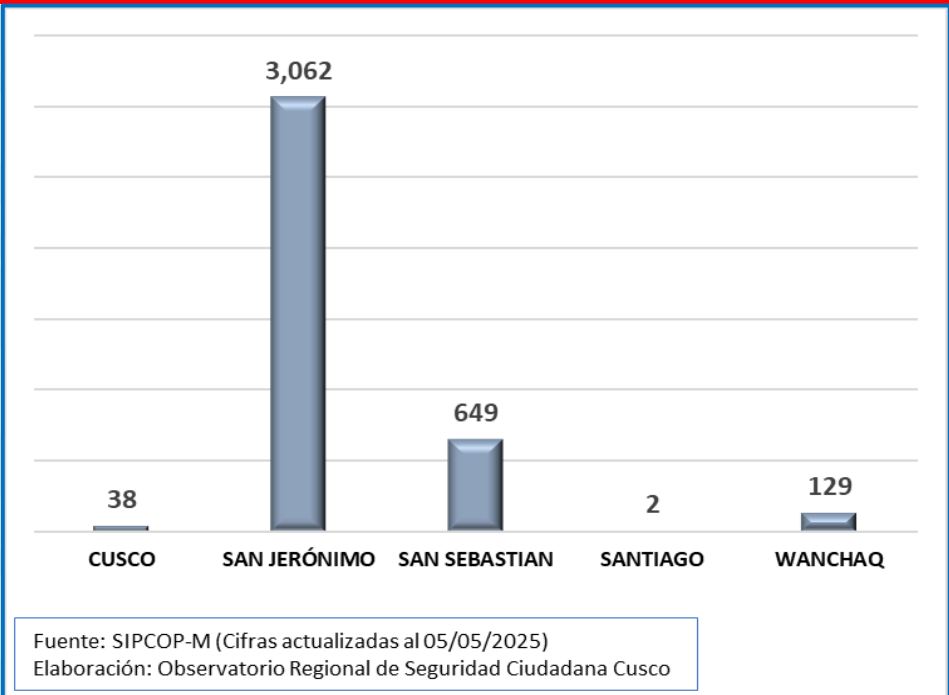
Se presenta el análisis de las dos primeras ocurrencias con mayor registro según modalidad:

**Prov. Cusco: Presunto consumo de alcohol o drogas perturbando la tranquilidad o seguridad de las personas o suministrarlo a menores de edad según distritos, (enero-abril) 2025**



**Nota:** La modalidad Presunto consumo de alcohol o drogas perturbando la tranquilidad o seguridad de las personas o suministrarlo a menores de edad corresponde al Sub tipo (0204) Presunta actividad contra las buenas costumbres del genérico (02) Emisión de alertas tempranas en apoyo a la PNP en presuntas faltas.

**Prov. Cusco: Contacto y control ciudadano, (enero-abril) 2025**

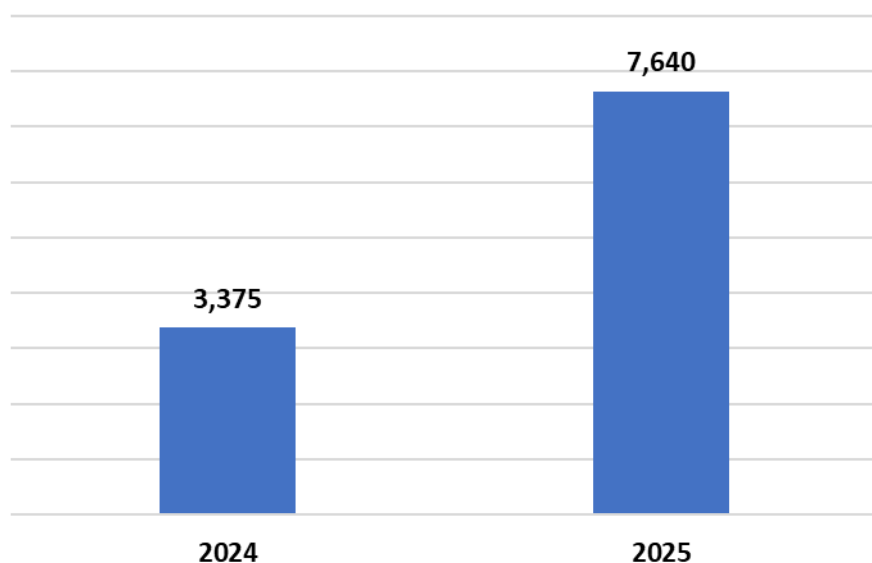


**Nota:** La modalidad Contacto y control ciudadano corresponde al sub tipo (0702) Estrategias y operativos especiales del genérico (07) Operativos.



## PROVINCIA DE LA CONVENCION

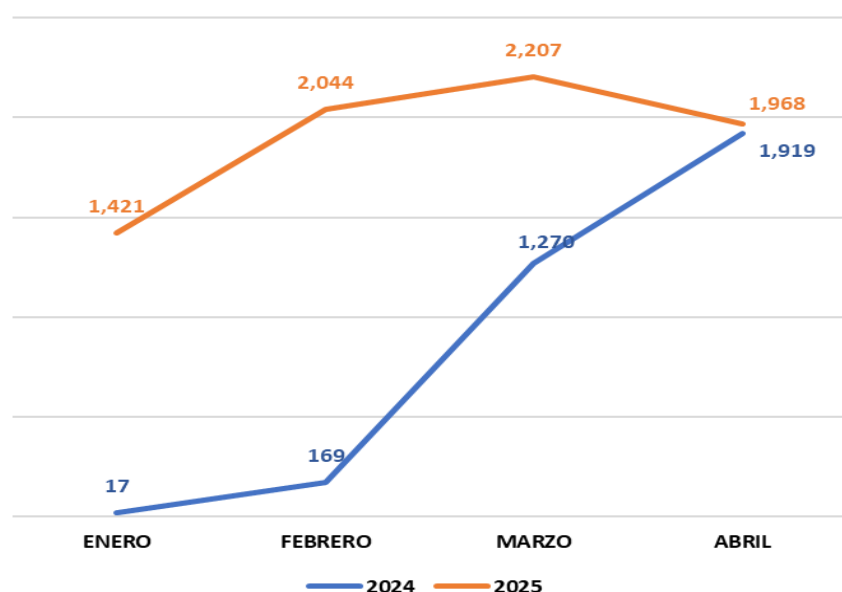
### Prov. La Convención: Total de ocurrencias registradas, (enero-abril) 2024 - 2025



Fuente: SIPCOP-M (Cifras actualizadas al 05/05/2025)

Elaboración: Observatorio Regional de Seguridad Ciudadana Cusco

### Prov. La Convención: Total de ocurrencias por mes, (enero-abril) 2024 - 2025



Fuente: SIPCOP-M (Cifras actualizadas al 05/05/2025)

Elaboración: Observatorio Regional de Seguridad Ciudadana Cusco

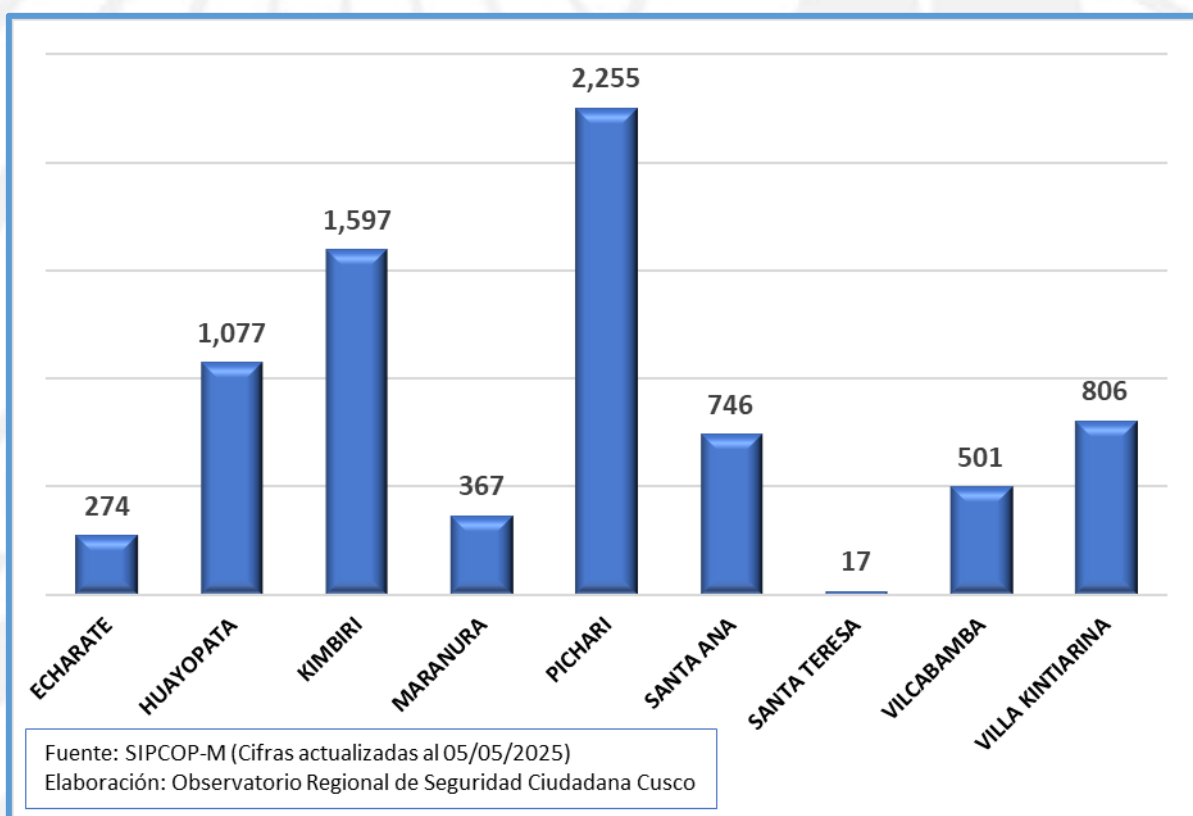
El personal de serenazgo de la provincia de La Convención registró en el SIPCOP-M un total de 7,640 ocurrencias de enero a abril del 2025, en el mismo periodo del año 2024 se registró 3,375 ocurrencias.

**Prov. La Convención: Ocurrencias registradas según distritos,  
(enero-abril) 2024 -2025**

DISTRITOS	2024	2025
ECHARATE	0	274
HUAYOPATA	318	1,077
KIMBIRI	692	1,597
MARANURA	84	367
PICHARI	1,206	2,255
SANTA ANA	703	746
SANTA TERESA	183	17
VILCABAMBA	0	501
VILLA KINTIARINA	189	806
<b>Total general</b>	<b>3,375</b>	<b>7,640</b>

Fuente: SIPCOP-M (Cifras actualizadas al 05/05/2025)

**Prov. La Convención: Ocurrencias registradas según distritos,  
(enero-abril) 2025**



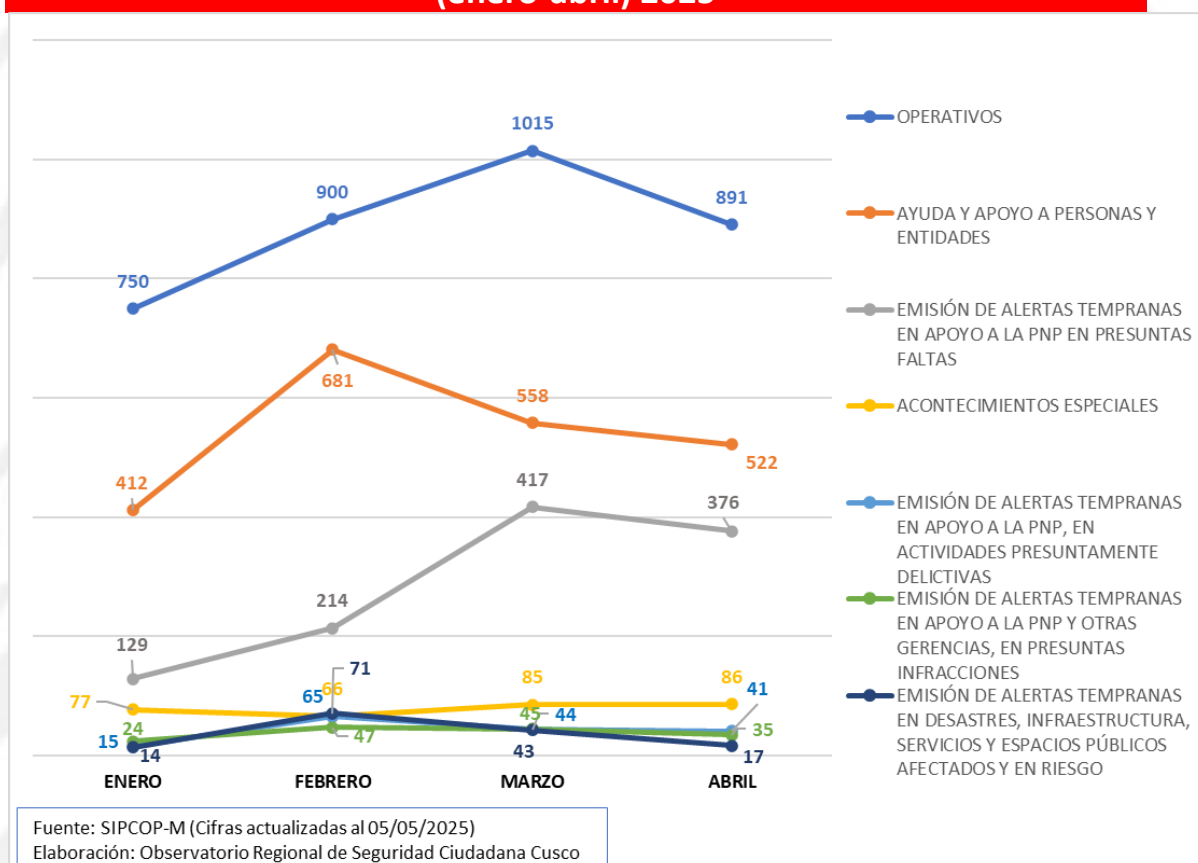
En el periodo de enero a abril del 2025, del total de ocurrencias registradas en la provincia de La Convención, el distrito de Pichari registro mayor cantidad de ocurrencias (2,255) seguido de Kimbiri (1,597), Huayopata (1,077), Villa Kintiarina (806). El distrito de Santa Teresa registró menor cantidad de ocurrencias (17).

### Prov. La Convención: Ocurrencias según genérico, (enero-abril) 2024 - 2025

Genérico	2024	2025
OPERATIVOS	626	3,556
AYUDA Y APOYO A PERSONAS Y ENTIDADES	830	2,173
EMISIÓN DE ALERTAS TEMPRANAS EN APOYO A LA PNP EN PRESUNTAS FALTAS	765	1,136
ACONTECIMIENTOS ESPECIALES	11	314
EMISIÓN DE ALERTAS TEMPRANAS EN APOYO A LA PNP, EN ACTIVIDADES PRESUNTAMENTE DELICTIVAS	362	165
EMISIÓN DE ALERTAS TEMPRANAS EN APOYO A LA PNP Y OTRAS GERENCIAS, EN PRESUNTAS INFRACCIONES	624	151
EMISIÓN DE ALERTAS TEMPRANAS EN DESASTRES, INFRAESTRUCTURA, SERVICIOS Y ESPACIOS PÚBLICOS AFECTADOS Y EN RIESGO	157	145
<b>Total general</b>	<b>3,375</b>	<b>7,640</b>

Fuente: SIPCOP-M (Cifras actualizadas al 05/05/2025)

### Prov. La Convención: Ocurrencias por mes, según genérico, (enero-abril) 2025



Se observa el comportamiento mensual del registro de ocurrencias en la provincia de La Convención, para el periodo de enero a abril del 2025 los operativos se registraron en mayor cantidad (3,556), seguido de ayuda y apoyo a personas y entidades (2,173). La emisión de alertas tempranas en desastres, infraestructura, servicios y espacios públicos afectados y en riesgo se registraron en menor cantidad.



A continuación, veremos el comportamiento de la ocurrencia que se registra en mayor cantidad, en este caso corresponde a la ocurrencia Operativos:

### OPERATIVOS

#### Prov. La Convención: Operativos según subtipo, (enero-abril) 2024 – 2025

SUB TIPO	2024	2025
ESTRATEGIAS Y OPERATIVOS ESPECIALES	395	2,608
OPERATIVO MUNICIPAL	231	948
<b>Total general</b>	<b>626</b>	<b>3,556</b>

Fuente: SIPCOP-M (Cifras actualizadas al 05/05/2025)

Nota: Estrategias y operativos especiales incluye las modalidades en apoyo a la PNP en programas preventivos, apoyo a otras entidades en programas preventivos, serenazgo sin fronteras, patrullaje mixto, contacto y control ciudadano y otros. Operativo Municipal incluye las modalidades operativo preventivo, protección escolar, aceleramiento y descongestión vehicular, otros)

#### Prov. La Convención: Operativos según turno y mes, (enero-abril) 2025

TURNO	ENERO	FEBRERO	MARZO	ABRIL	Total
MAÑANA	261	314	377	365	1,317
NOCHE	296	345	335	282	1,258
TARDE	193	241	303	244	981
<b>Total general</b>	<b>750</b>	<b>900</b>	<b>1,015</b>	<b>891</b>	<b>3,556</b>

Fuente: SIPCOP-M (Cifras actualizadas al 05/05/2025)

Nota: Primer turno (Mañana): de 06:00 am a 02:00 pm; Segundo turno (Tarde): de 02:00 pm a 10:00 pm y Tercer turno (Noche): de 10:00 pm a 06:00 am

En la provincia de La Convención en los meses de enero a abril del 2025, del total de 3,556 operativos se registraron en mayor cantidad en el turno mañana, seguido del turno noche y finalmente en el turno tarde.

#### Prov. La Convención: Ocurrencias con mayor número de registros, (enero-abril) 2025

Presentamos el ranking de las 5 ocurrencias con mayor número de registros en la provincia de La Convención en el periodo de enero a abril del 2025, según modalidad de la presunta ocurrencia.

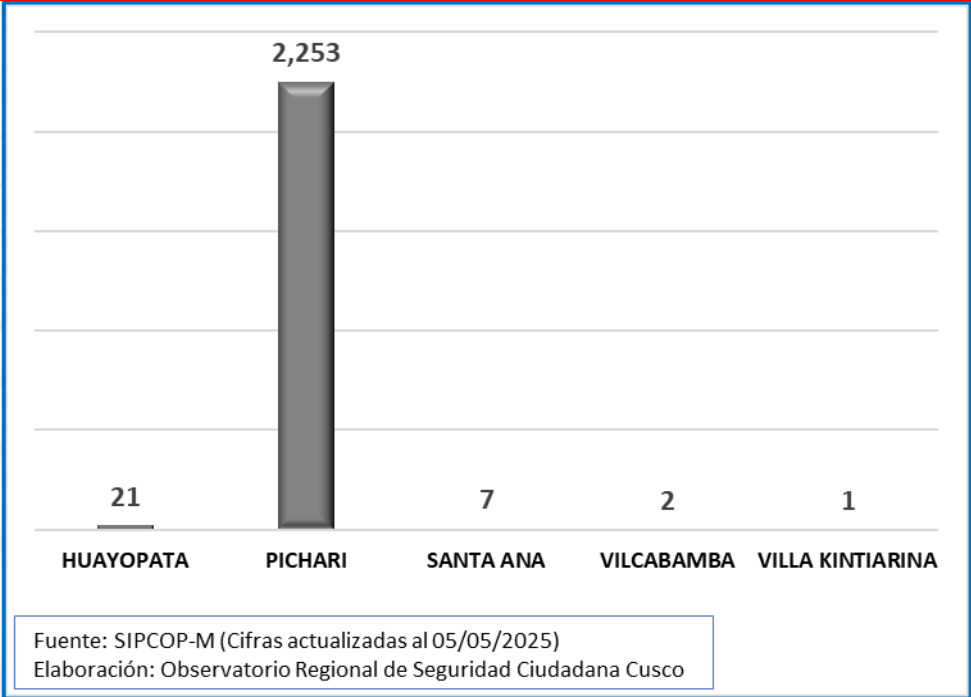
OCURENCIAS	CANTIDAD
PATRULLAJE MIXTO (SERENAZGO, JUNTAS VECINALES Y PNP)	2,284
OPERATIVO PREVENTIVO	820
APOYO AL ÁREA DE FISCALIZACIÓN Y OTROS DE LA MUNICIPALIDAD	776
PRESUNTO CONSUMO DE ALCOHOL O DROGAS PERTURBANDO LA TRANQUILIDAD O SEGURIDAD DE LAS PERSONAS O SUMINISTRARLO A MENORES DE EDAD	770
APOYO AL VECINO	752

Fuente: SIPCOP-M (Cifras actualizadas al 05/05/2025)

Nota: Clasificación según la modalidad de la presunta ocurrencia

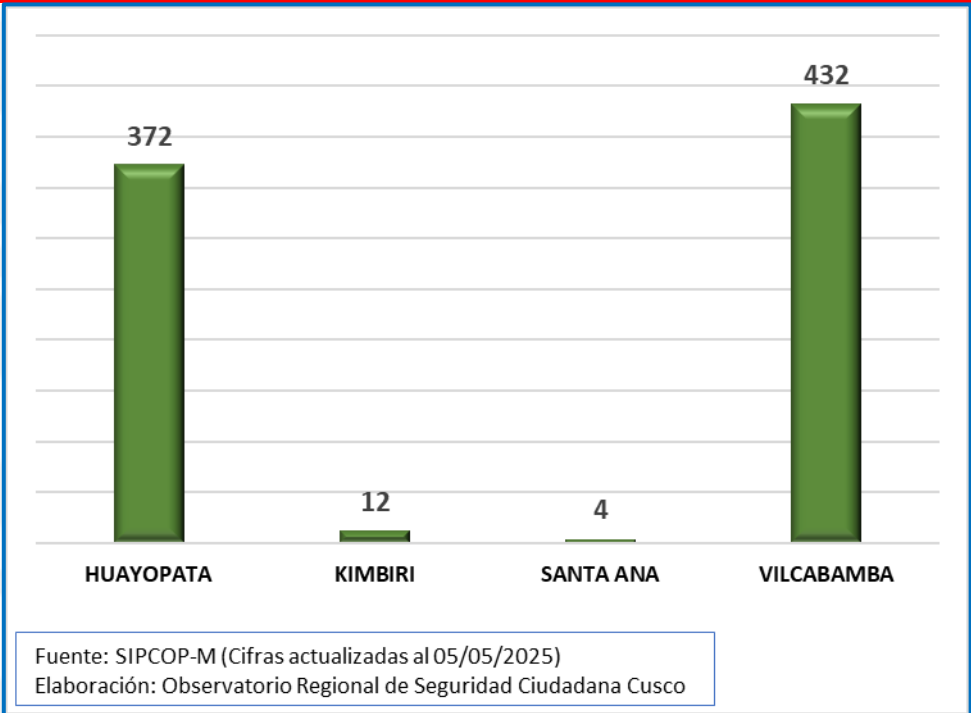
Se presenta el análisis de las dos primeras ocurrencias con mayor registro según modalidad:

**Prov. La Convención: Patrullaje mixto (serenazgo, juntas vecinales y PNP) según distritos, (enero-abril) 2025**



**Nota:** La modalidad Patrullaje mixto (serenazgo, juntas vecinales y PNP) corresponde al Sub tipo (0702) Estrategias y operativos especiales del genérico (07) Operativos.

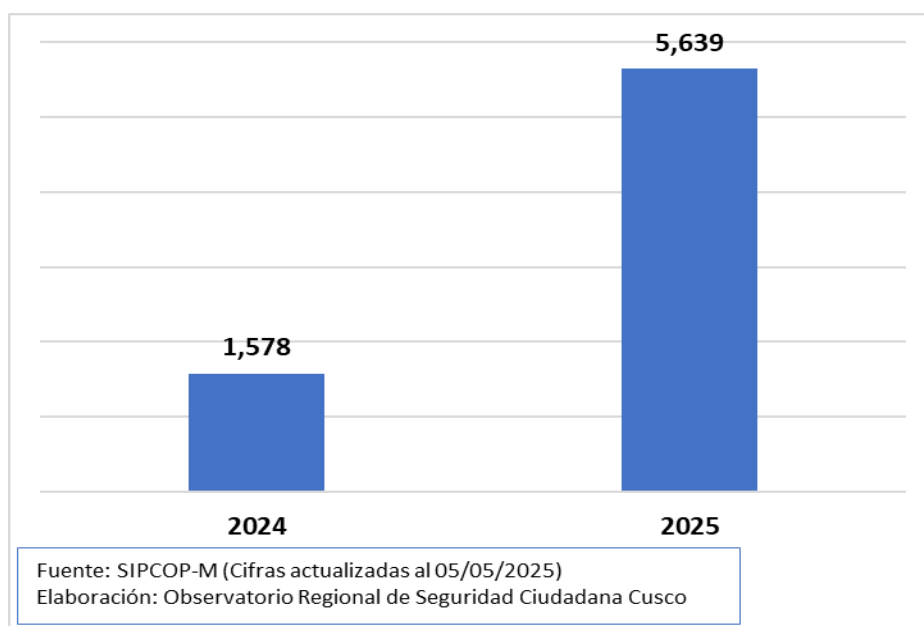
**Prov. La Convención: Operativo preventivo según distritos, (enero-abril) 2025**



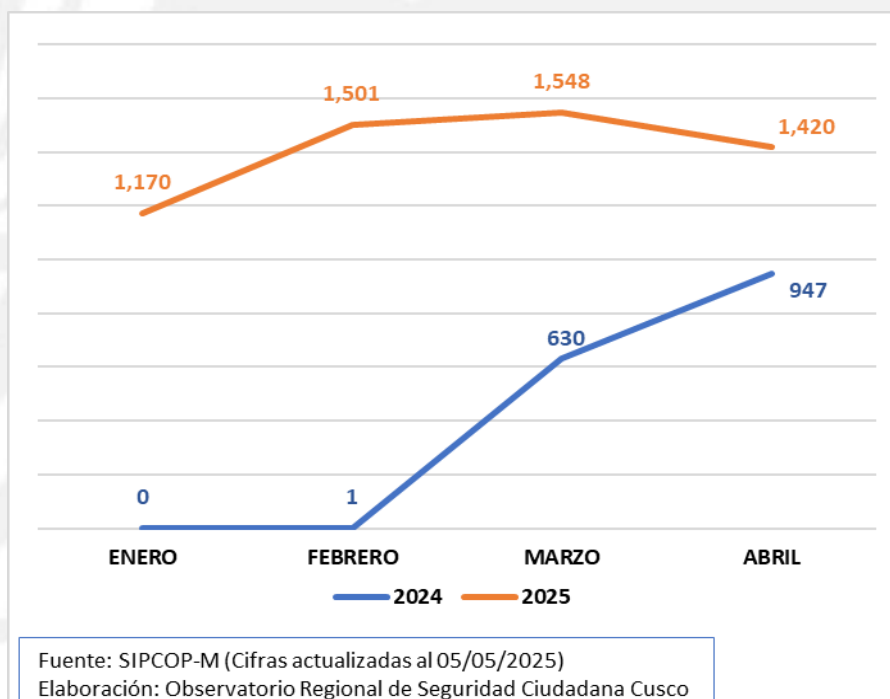
**Nota:** La modalidad Operativo preventivo corresponde al Sub tipo (0701) Operativo Municipal del genérico (07) Operativos.

## PROVINCIA DE QUISPICANCHI

### Prov. Quispicanchi: Total de ocurrencias registradas, (enero-abril) 2024 - 2025



### Prov. Quispicanchi: Total de ocurrencias por mes, (enero-abril) 2024 - 2025



El personal de serenazgo de la provincia de Quispicanchi registró en el SIPCOP-M un total de 5,639 ocurrencias de enero a abril del 2025, en el mismo periodo del año 2024 se registró 1,578 ocurrencias.

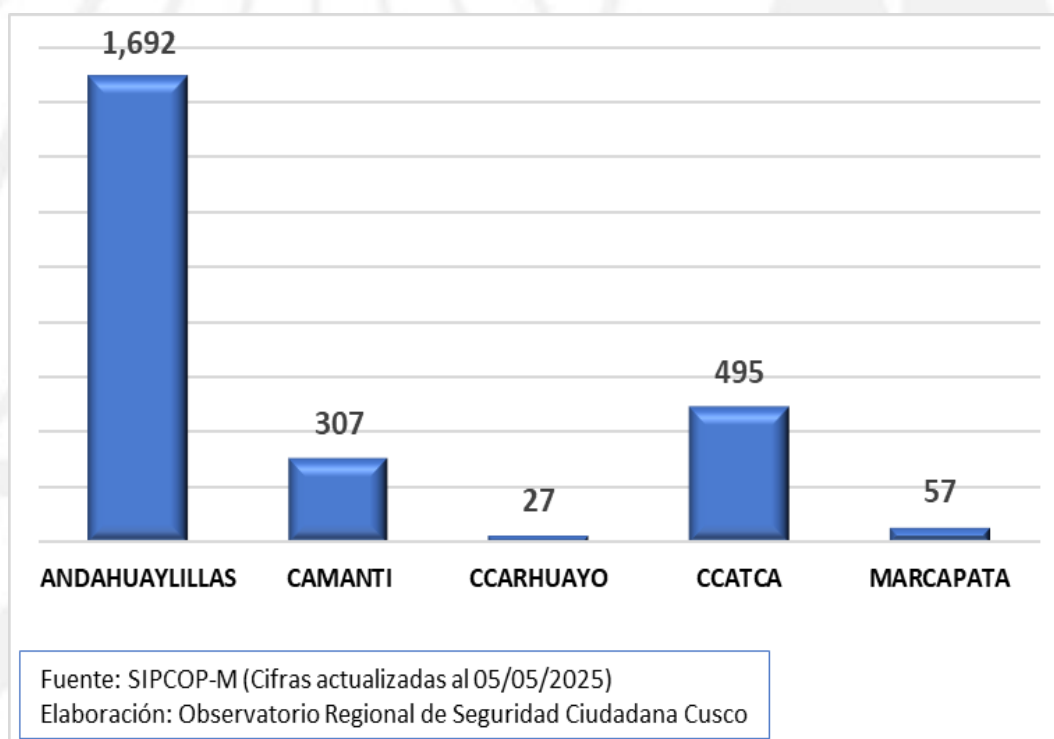


**Prov. Quispicanchi: Ocurrencias registradas según distritos,  
(enero-abril) 2024 -2025**

DISTRITOS	2024	2025
ANDAHUAYLILLAS	909	1,692
CAMANTI	72	307
CCARHUAYO	69	27
CCATCA	151	495
MARCAPATA	27	57
OCONGATE	19	1,362
OROPESA	117	463
QUIQUIJANA	168	755
URCOS	46	481
<b>Total general</b>	<b>1,578</b>	<b>5,639</b>

Fuente: SIPCOP-M (Cifras actualizadas al 05/05/2025)

**Prov. Quispicanchi: Ocurrencias registradas según distritos,  
(enero-abril) 2025**



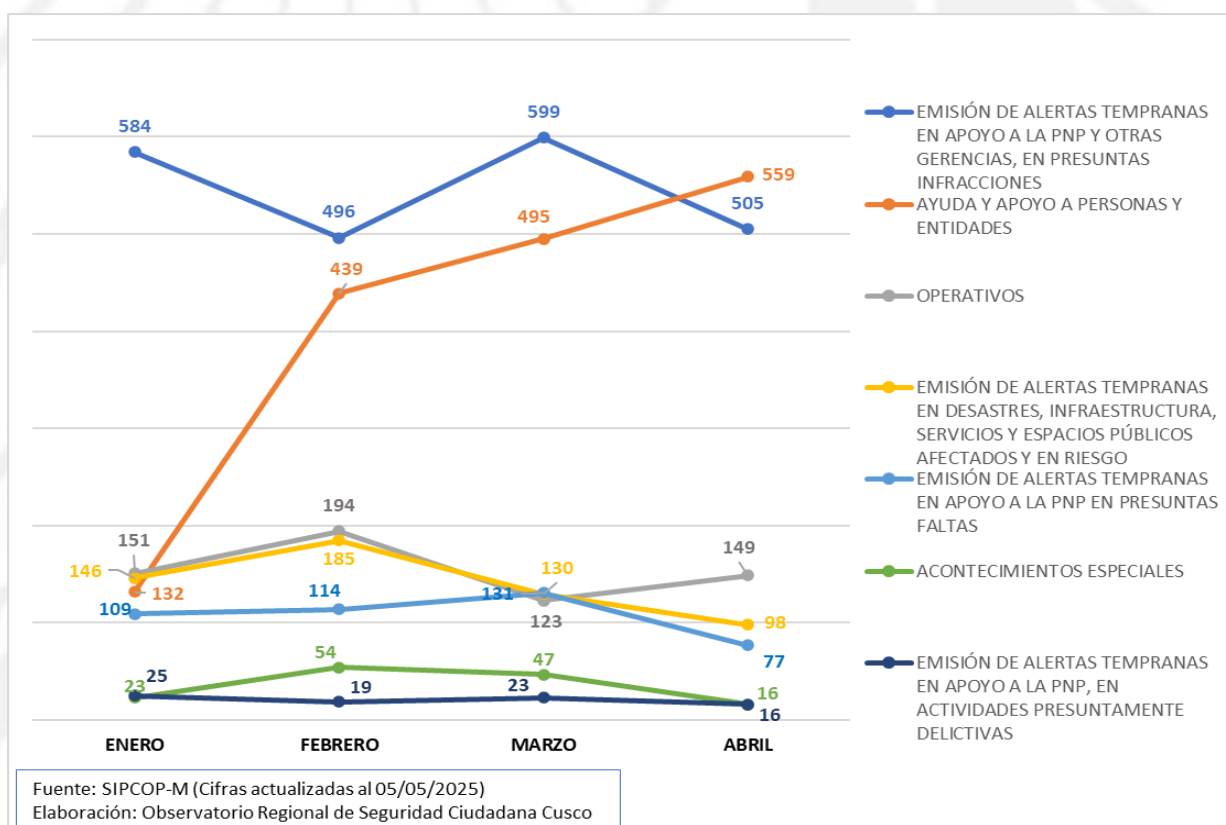
En el periodo de enero a abril del 2025, del total de ocurrencias registradas en la provincia de Quispicanchi, el distrito de Andahuaylillas registró mayor cantidad de ocurrencias (1,692), seguido del distrito de Ccatca (495) y Camanti (307). Los distritos que registraron menor cantidad de ocurrencias fueron Marcapata (57) y Ccarhuayo (27).

## Prov. Quispicanchi: Ocurrencias según genérico, (enero-abril) 2024 – 2025

Genérico	2024	2025
EMISIÓN DE ALERTAS TEMPRANAS EN APOYO A LA PNP Y OTRAS GERENCIAS, EN PRESUNTAS INFRACCIONES	636	2,184
AYUDA Y APOYO A PERSONAS Y ENTIDADES	170	1,625
OPERATIVOS	238	617
EMISIÓN DE ALERTAS TEMPRANAS EN DESASTRES, INFRAESTRUCTURA, SERVICIOS Y ESPACIOS PÚBLICOS AFECTADOS Y EN RIESGO	249	559
EMISIÓN DE ALERTAS TEMPRANAS EN APOYO A LA PNP EN PRESUNTAS FALTAS	119	431
ACONTECIMIENTOS ESPECIALES	78	140
EMISIÓN DE ALERTAS TEMPRANAS EN APOYO A LA PNP, EN ACTIVIDADES PRESUNTAMENTE DELICTIVAS	88	83
<b>Total general</b>	<b>1,578</b>	<b>5,639</b>

Fuente: SIPCOP-M (Cifras actualizadas al 05/05/2025)

## Prov. Quispicanchi: Ocurrencias por mes, según genérico, (enero-abril) 2025



En la provincia de Quispicanchi para el periodo de enero a abril del 2025, la ocurrencia Emisión de alertas tempranas en apoyo a la PNP y otras gerencias, en presuntas infracciones se registraron en mayor cantidad (2,184), seguido de Ayuda y apoyo a personas y entidades (1,625), Operativo (617). Las ocurrencias que se registraron en menor cantidad son Acontecimientos especiales (140) y Emisión de alertas tempranas en apoyo a la PNP, en actividades presuntamente delictivas.

A continuación, veremos el comportamiento de la ocurrencia que se registra en mayor cantidad, en este caso corresponde a la ocurrencia Operativos:

**Emisión de alertas tempranas en apoyo a la PNP y otras gerencias, en presuntas infracciones**

**Prov. Quispicanchi: Emisión de alertas tempranas en apoyo a la PNP y otras gerencias, en presuntas infracciones según subtipo, (enero-abril) 2024 – 2025**

SUB TIPO	2024	2025
PRESUNTA ACTIV. CONTRA LA LEY DE PROTEC. Y BIENESTAR ANIMAL	31	55
PRESUNTA ACTIV. DE PERSONAS QUE AFECTAN LA TRANQUILIDAD Y EL ORDEN	35	99
PRESUNTAS INFRACCIONES A LAS ORDENANZAS Y LICENCIAS MUNICIPALES	71	133
PRESUNTOS ACCIDENTES E INFRACCIONES AL TRÁNSITO Y TRANSPORTE	499	1,897
<b>Total general</b>	<b>636</b>	<b>2,184</b>

Fuente: SIPCOP-M (Cifras actualizadas al 05/05/2025)

**Prov. Quispicanchi: Emisión de alertas tempranas en apoyo a la PNP y otras gerencias, en presuntas infracciones según turno y mes, (enero-abril) 2025**

TURNO	ENERO	FEBRERO	MARZO	ABRIL	Total
MAÑANA	484	366	353	300	1,503
TARDE	54	98	185	164	501
NOCHE	46	32	61	41	180
<b>Total general</b>	<b>584</b>	<b>496</b>	<b>599</b>	<b>505</b>	<b>2,184</b>

Fuente: SIPCOP-M (Cifras actualizadas al 05/05/2025)

Nota: Primer turno (Mañana): de 06:00 am a 02:00 pm; Segundo turno (Tarde): de 02:00 pm a 10:00 pm y Tercer turno (Noche): de 10:00 pm a 06:00 am

En la provincia de Quispicanchi en los meses de enero a abril del 2025 del total de 2,184 ocurrencia por Emisión de alertas tempranas en apoyo a la PNP y otras gerencias, en presuntas infracciones, se ha registrado en mayor cantidad en el turno mañana, seguido del turno tarde y finalmente en el turno noche.

**Prov. Quispicanchi: Ocurrencias con mayor número de registros, (enero-abril) 2025**

Presentamos el ranking de las 5 ocurrencias con mayor número de registros en la provincia de Quispicanchi en el periodo de enero a abril del 2025, según modalidad de la presunta ocurrencia.

OCURENCIAS	CANTIDAD
APOYO AL VECINO	1,134
OTRAS INFRACCIONES AL RGTO. DE TRÁNSITO	907
VEHÍCULOS ESTACIONADOS EN ZONA PROHIBIDA	650
PRESUNTO VEHÍCULO ABANDONADO	257
CONTACTO Y CONTROL CIUDADANO	240

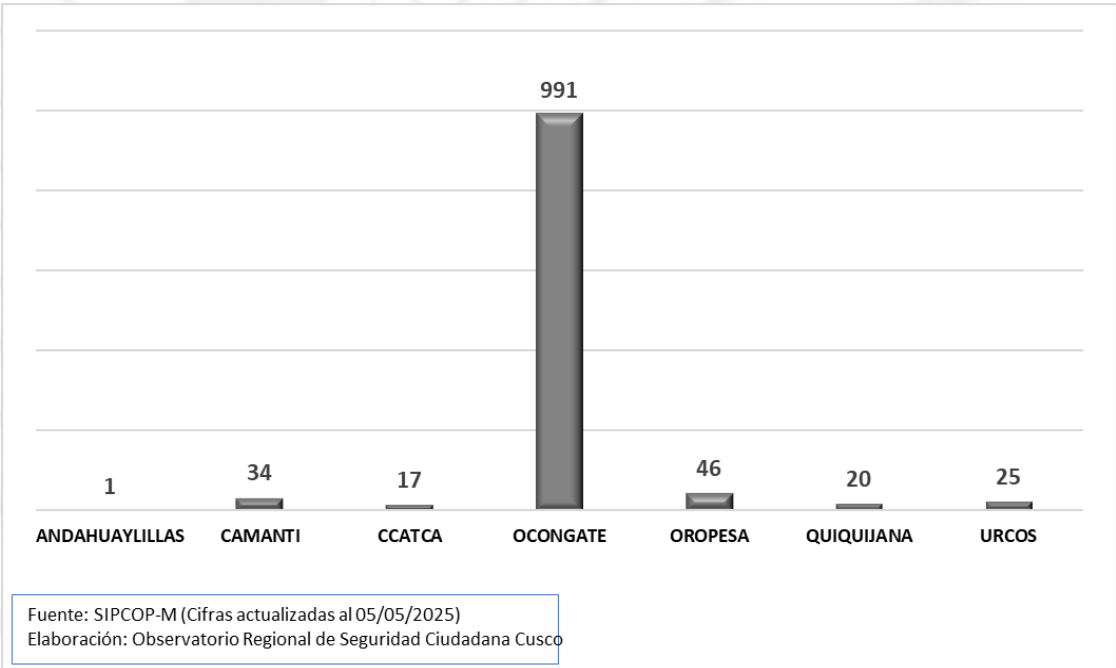
Fuente: SIPCOP-M (Cifras actualizadas al 05/05/2025)

Nota: Clasificación según la modalidad de la presunta ocurrencia



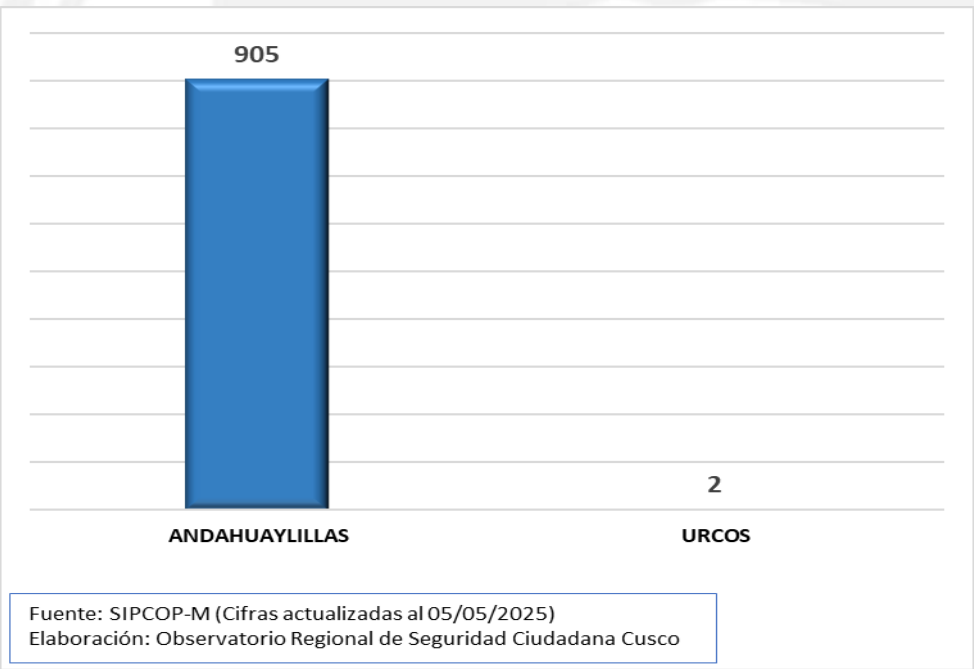
Se presenta el análisis de las dos primeras ocurrencias con mayor registro según modalidad en la provincia de Quispicanchi.

**Prov. Quispicanchi: Apoyo al vecino según distritos, (enero-abril) 2025**



**Nota:** La modalidad Apoyo al vecino corresponde al sub tipo (0401) Ayuda, auxilio y rescate de personas del genérico (04) Ayuda y apoyo a personas y entidades.

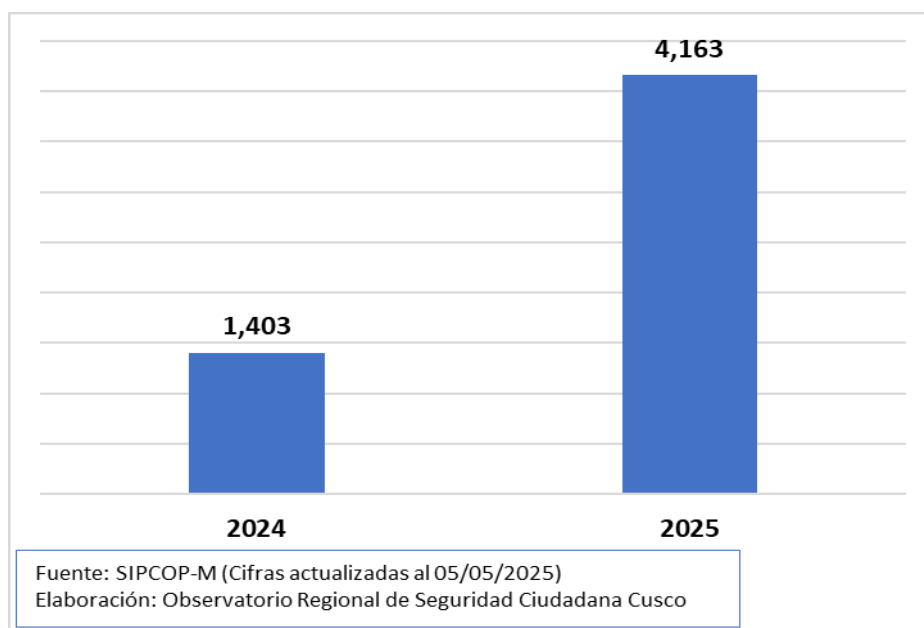
**Prov. Quispicanchi: Otras infracciones al Rgto. de tránsito según distritos, (enero-abril) 2025**



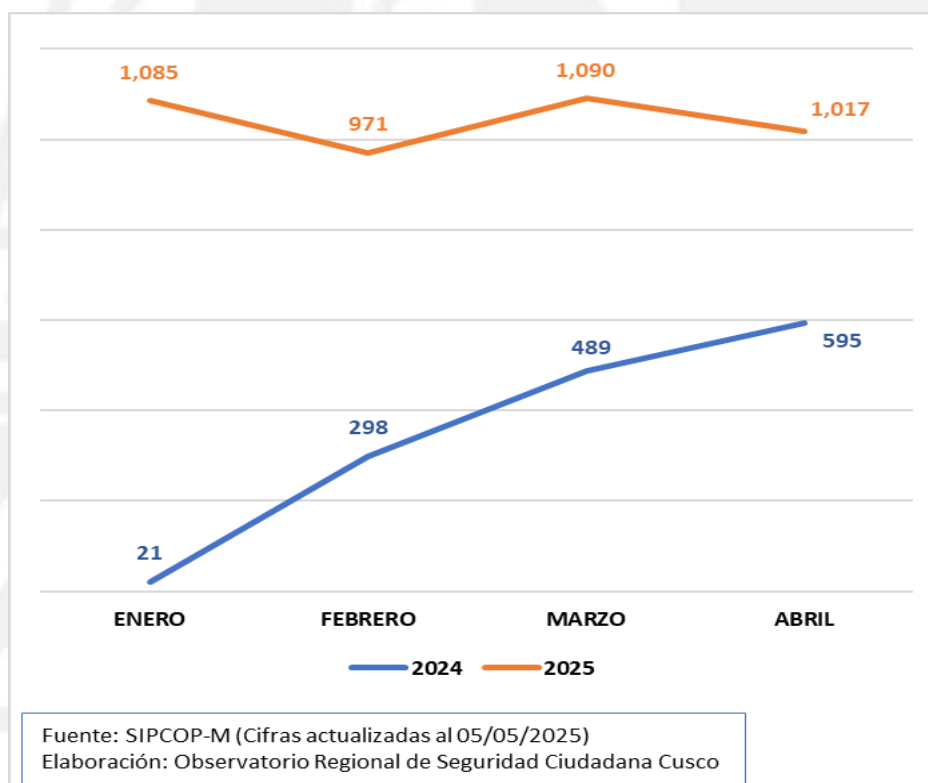
**Nota:** La modalidad Otras infracciones al rgto. De tránsito corresponde al sub tipo (0301) Presuntos accidentes e infracciones al tránsito y transporte del genérico (03) Emisión de alertas tempranas en apoyo a la PNP y otras gerencias, en presuntas infracciones.

## PROVINCIA DE CANCHIS

### Prov. Canchis: Total de ocurrencias registradas, (enero-abril) 2024 - 2025



### Prov. Canchis: Total de ocurrencias por mes, (enero-abril) 2024 - 2025



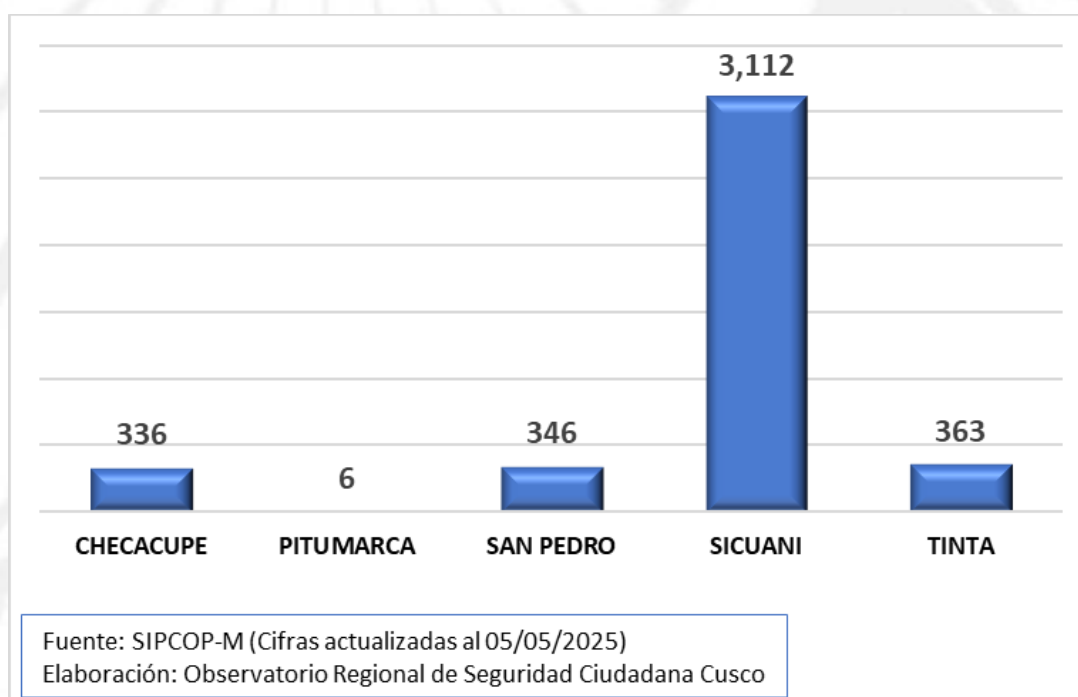
El personal de serenazgo de la provincia de Canchis registró en el SIPCOP-M un total de 4,163 ocurrencias de enero a abril del 2025, en el mismo periodo del año 2024 se registró 1,403 ocurrencias.

**Prov. Canchis: Ocurrencias registradas según distritos,  
(enero-abril) 2024 -2025**

DISTRITOS	2024	2025
CHECACUPE	129	336
PITUMARCA	12	6
SAN PEDRO	168	346
SICUANI	910	3,112
TINTA	184	363
<b>Total general</b>	<b>1,403</b>	<b>4,163</b>

Fuente: SIPCOP-M (Cifras actualizadas al 05/05/2025)

**Prov. Canchis: Ocurrencias registradas según distritos,  
(enero-abril) 2025**



En el periodo de enero a abril del 2025, del total de ocurrencias registradas en la provincia de Canchis, el distrito de Sicuani registró mayor cantidad de ocurrencias (3,112). Los distritos que registraron menor cantidad de ocurrencias fueron Tinta (363), San Pedro (346), Checacupe (336) y por último Pitumarca (6).

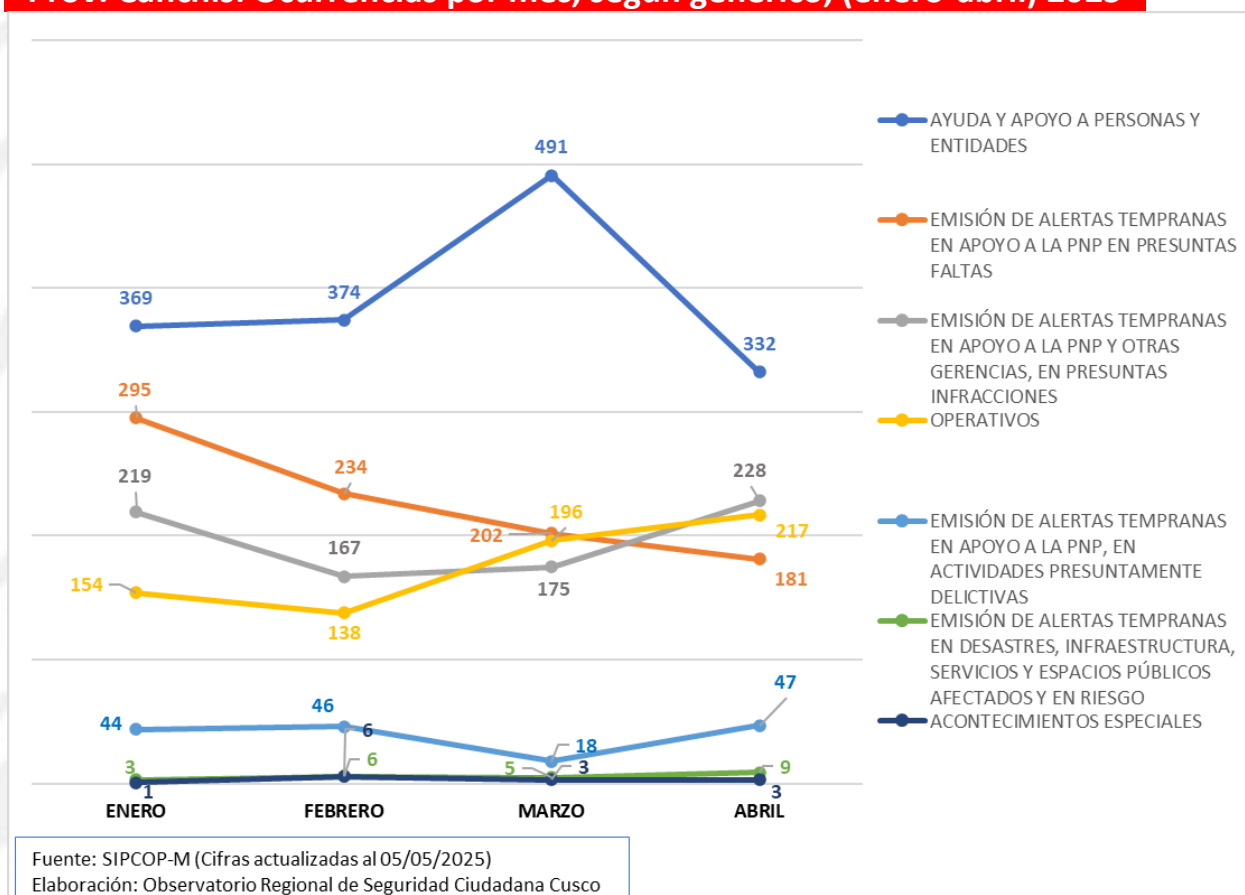


## Prov. Canchis: Ocurrencias según genérico, (enero-abril) 2024 – 2025

Genérico	2024	2025
AYUDA Y APOYO A PERSONAS Y ENTIDADES	817	1,566
EMISIÓN DE ALERTAS TEMPRANAS EN APOYO A LA PNP EN PRESUNTAS	266	912
EMISIÓN DE ALERTAS TEMPRANAS EN APOYO A LA PNP Y OTRAS GERENCIAS, EN PRESUNTAS INFRACCIONES	33	789
OPERATIVOS	220	705
EMISIÓN DE ALERTAS TEMPRANAS EN APOYO A LA PNP, EN ACTIVIDADES PRESUNTAMENTE DELICTIVAS	52	155
EMISIÓN DE ALERTAS TEMPRANAS EN DESASTRES, INFRAESTRUCTURA, SERVICIOS Y ESPACIOS PÚBLICOS AFECTADOS Y EN RIESGO	4	23
ACONTECIMIENTOS ESPECIALES	11	13
<b>Total general</b>	<b>1,403</b>	<b>4,163</b>

Fuente: SIPCOP-M (Cifras actualizadas al 05/05/2025)

## Prov. Canchis: Ocurrencias por mes, según genérico, (enero-abril) 2025



En la provincia de Canchis para el periodo de enero a abril del 2025, la ocurrencia Ayuda y apoyo a personas y entidades se registraron en mayor cantidad (1,566), seguido de emisión de alertas tempranas en apoyo a la PNP en presuntas faltas (912). Las ocurrencias que se registraron en menor cantidad son Emisión de alertas tempranas en desastres, infraestructura, servicios y espacios públicos afectados y en riesgo (23) y Acontecimientos especiales (13).

A continuación, veremos el comportamiento de la ocurrencia que se registra en mayor cantidad, en este caso corresponde a la ocurrencia Ayuda y apoyo a personas y entidades:

**AYUDA Y APOYO A PERSONAS Y ENTIDADES**

**Prov. Canchis: Ayuda y apoyo a personas y entidades según subtipo, (enero-abril) 2024 – 2025**

SUB TIPO	2024	2025
APOYO A OTRAS ENTIDADES	84	358
APOYO A OTRAS GERENCIAS O AREAS DE LA MUNICIPALIDAD	92	114
AYUDA, AUXILIO Y RESCATE DE PERSONAS	641	1,094
<b>Total general</b>	<b>817</b>	<b>1,566</b>

Fuente: SIPCOP-M (Cifras actualizadas al 05/05/2025)  
Nota: **Ayuda, auxilio y rescate de personas** incluye las modalidades de Rescate y auxilio de personas, Auxilio vial, Menores y ancianos en estado de abandono, Apoyo al vecino, Personas extraviadas, desaparecidas y desorientadas, Apoyo al turista, Entrevista por conflicto vecinal y otros; **Apoyo a otras gerencias o áreas de la municipalidad** incluye: Fiscalización y otros; **Apoyo a otras entidades** incluye Policía Nacional y otros.

**Prov. Canchis: Ayuda y apoyo a personas y entidades según turno y mes, (enero-abril) 2025**

TURNO	ENERO	FEBRERO	MARZO	ABRIL	Total
MAÑANA	168	166	209	159	702
TARDE	116	128	155	100	499
NOCHE	85	80	127	73	365
<b>Total general</b>	<b>369</b>	<b>374</b>	<b>491</b>	<b>332</b>	<b>1,566</b>

Fuente: SIPCOP-M (Cifras actualizadas al 05/05/2025)  
Nota: Primer turno (Mañana): de 06:00 am a 02:00 pm; Segundo turno (Tarde): de 02:00 pm a 10:00 pm y Tercer turno (Noche): de 10:00 pm a 06:00 am

En la provincia de Canchis en los meses de enero a abril del 2025, del total de 1,566 ocurrencias por Ayuda y apoyo a personas y entidades se registraron en mayor cantidad en el turno mañana, seguido del turno tarde y finalmente en el turno noche.

**Prov. Canchis: Ocurrencias con mayor número de registros, (enero-abril) 2025**

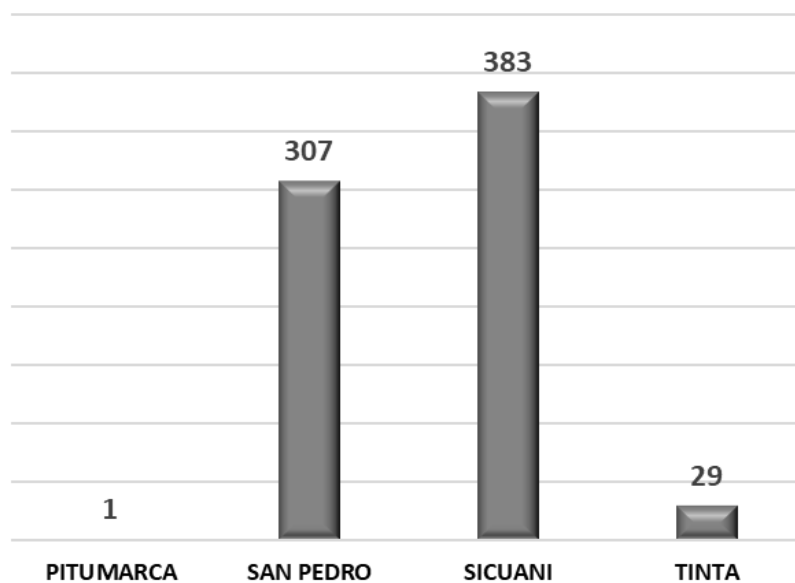
Presentamos el ranking de las 5 ocurrencias con mayor número de registros en la provincia de Canchis en el periodo de enero a abril del 2025, según modalidad de la presunta ocurrencia.

OCURENCIAS	CANTIDAD
APOYO AL VECINO	720
PRESUNTO CONSUMO DE ALCOHOL O DROGAS	
PERTURBANDO LA TRANQUILIDAD O SEGURIDAD DE LAS PERSONAS O SUMINISTRARLO A MENORES DE EDAD	592
APOYO A LA POLICÍA NACIONAL Y OTROS	358
OPERATIVO PREVENTIVO	348
INGERIR ALCOHOL EN LA VÍA PÚBLICA	343

Fuente: SIPCOP-M (Cifras actualizadas al 05/05/2025)  
Nota: Clasificación según la modalidad de la presunta ocurrencia

Se presenta el análisis de las dos primeras ocurrencias con mayor registro según modalidad en la provincia de Canchis:

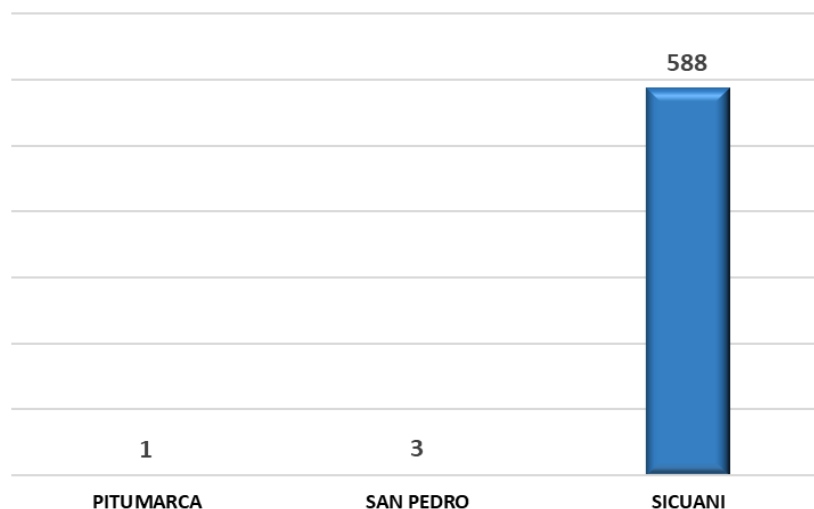
### Prov. Canchis: Apoyo al vecino según distritos, (enero-abril) 2025



Fuente: SIPCOP-M (Cifras actualizadas al 05/05/2025)  
Elaboración: Observatorio Regional de Seguridad Ciudadana Cusco

**Nota:** La modalidad Apoyo al vecino corresponde al sub tipo (0401) Ayuda, auxilio y rescate de personas del genérico (04) Ayuda y apoyo a personas y entidades.

### Prov. Canchis: Presunto consumo de alcohol o drogas perturbando la tranquilidad o seguridad de las personas o suministrarlo a menores de edad según distritos, (enero-abril) 2025



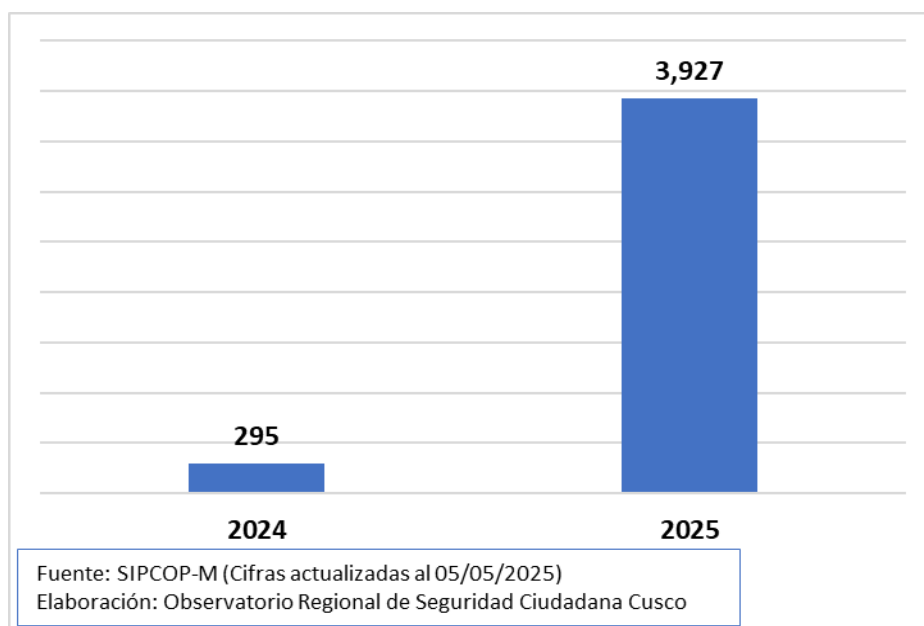
Fuente: SIPCOP-M (Cifras actualizadas al 05/05/2025)  
Elaboración: Observatorio Regional de Seguridad Ciudadana Cusco

**Nota:** La modalidad Presunto consumo de alcohol o drogas perturbando la tranquilidad o seguridad de las personas o suministrarlo a menores de edad corresponde al Sub tipo (0204) Presunta actividad contra las buenas costumbres y al genérico (02) Emisión de alertas tempranas en apoyo a la PNP en presuntas faltas.

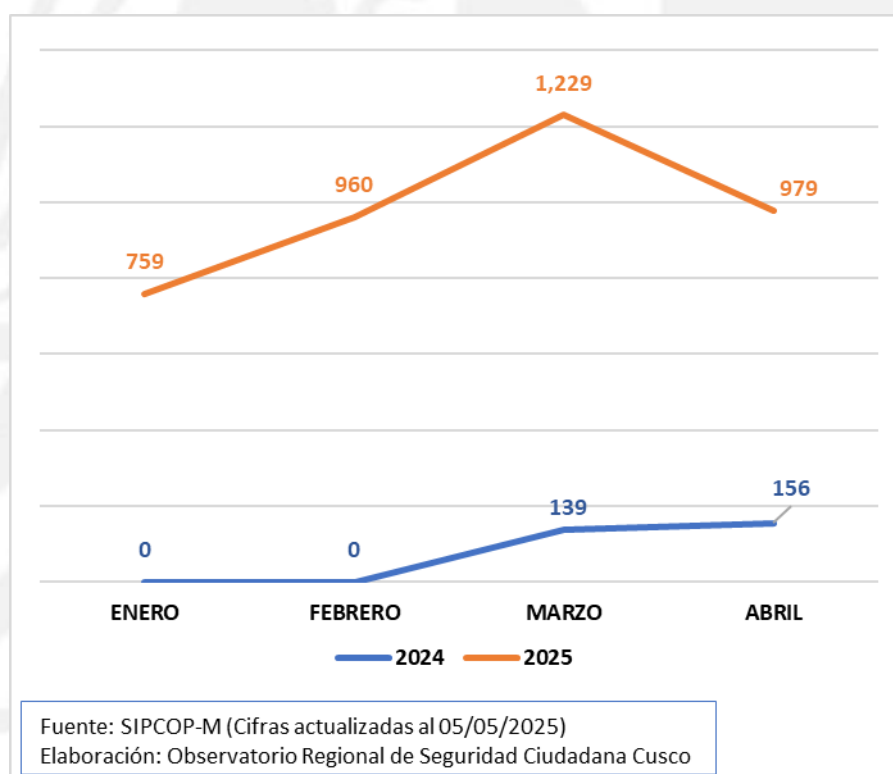


## PROVINCIA DE CALCA

### Prov. Calca: Total de ocurrencias registradas, (enero-abril) 2024 - 2025



### Prov. Calca: Total de ocurrencias por mes, (enero-abril) 2024 - 2025



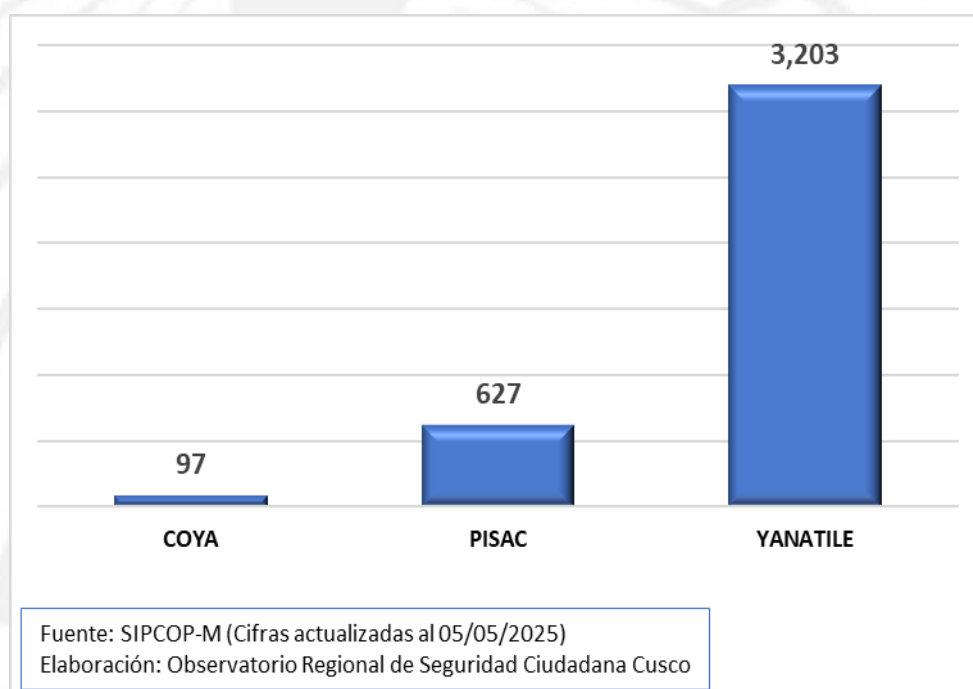
El personal de serenazgo de la provincia de Calca registró en el SIPCOP-M un total de 3,927 ocurrencias de enero a abril del 2025, en el mismo periodo del año 2024 se registró 295 ocurrencias.

## Prov. Calca: Ocurrencias registradas según distritos, (enero-abril) 2024 -2025

DISTRITOS	2024	2025
COYA	4	97
PISAC	0	627
YANATILE	291	3,203
<b>Total general</b>	<b>295</b>	<b>3,927</b>

Fuente: SIPCOP-M (Cifras actualizadas al 05/05/2025)

## Prov. Calca: Ocurrencias registradas según distritos, (enero-abril) 2025



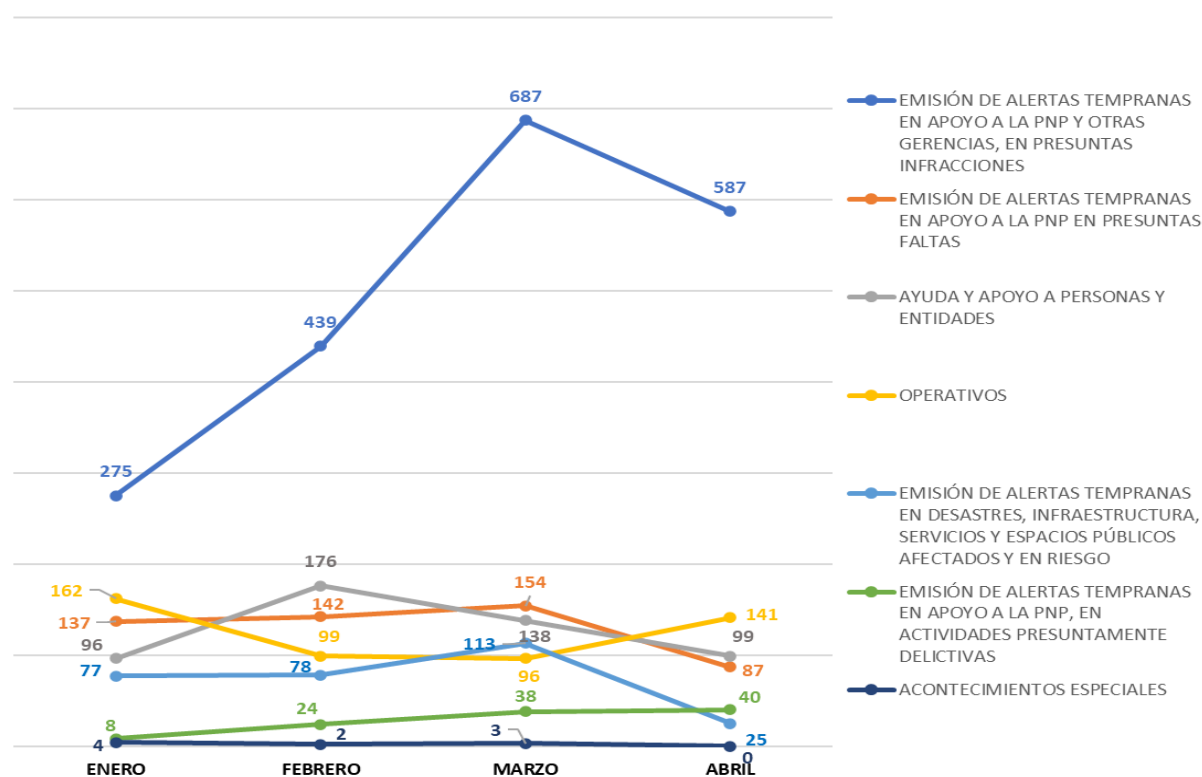
En el periodo de enero a abril del 2025, del total de ocurrencias registradas en la provincia de Calca, el distrito de Yanatile registró mayor cantidad de ocurrencias (3,203), seguido del distrito de Pisac (627) y Coya (97).

## Prov. Calca: Ocurrencias según genérico, (enero-abril) 2024 – 2025

Genérico	2024	2025
EMISIÓN DE ALERTAS TEMPRANAS EN APOYO A LA PNP Y OTRAS GERENCIAS, EN PRESUNTAS INFRACCIONES	27	1,988
EMISIÓN DE ALERTAS TEMPRANAS EN APOYO A LA PNP EN PRESUNTAS FALTAS	30	520
AYUDA Y APOYO A PERSONAS Y ENTIDADES	74	509
OPERATIVOS	125	498
EMISIÓN DE ALERTAS TEMPRANAS EN DESASTRES, INFRAESTRUCTURA, SERVICIOS Y ESPACIOS PÚBLICOS AFECTADOS Y EN RIESGO	30	293
EMISIÓN DE ALERTAS TEMPRANAS EN APOYO A LA PNP, EN ACTIVIDADES PRESUNTAMENTE DELICTIVAS	9	110
ACONTECIMIENTOS ESPECIALES	0	9
<b>Total general</b>	<b>295</b>	<b>3,927</b>

Fuente: SIPCOP-M (Cifras actualizadas al 05/05/2025)

## Prov. Calca: Ocurrencias por mes, según genérico, (enero-abril) 2025



Fuente: SIPCOP-M (Cifras actualizadas al 05/05/2025)  
Elaboración: Observatorio Regional de Seguridad Ciudadana Cusco

En la provincia de Calca para el periodo de enero a abril del 2025, la ocurrencia Emisión de alertas tempranas en apoyo a la PNP y otras gerencias, en presuntas infracciones se registraron en mayor cantidad (1,988), seguido de Emisión de alertas tempranas en apoyo a la PNP en presuntas faltas (520), Ayuda y apoyo a personas y entidades (509), Operativo (498). La ocurrencia que se registró en menor cantidad es Acontecimientos especiales (9).



A continuación, veremos el comportamiento de la ocurrencia que se registra en mayor cantidad, en este caso corresponde a la ocurrencia Emisión de alertas tempranas en apoyo a la PNP y otras gerencias, en presuntas infracciones:

**Emisión de alertas tempranas en apoyo a la PNP y otras gerencias, en presuntas infracciones**

**Prov. Calca: Emisión de alertas tempranas en apoyo a la PNP y otras gerencias, en presuntas infracciones según subtipo, (enero-abril) 2024 – 2025**

SUB TIPO	2024	2025
PRESUNTA ACTIV. CONTRA LA LEY DE PROTEC. Y BIENESTAR ANIMAL	0	63
PRESUNTA ACTIV. DE PERSONAS QUE AFECTAN LA TRANQUILIDAD Y EL ORDEN	4	78
PRESUNTAS INFRACCIONES A LAS ORDENANZAS Y LICENCIAS MUNICIPALES	4	216
PRESUNTOS ACCIDENTES E INFRACCIONES AL TRÁNSITO Y TRANSPORTE	19	1,631
<b>Total general</b>	<b>27</b>	<b>1,988</b>

Fuente: SIPCOP-M (Cifras actualizadas al 05/05/2025)

**Prov. Calca: Emisión de alertas tempranas en apoyo a la PNP y otras gerencias, en presuntas infracciones según turno y mes, (enero-abril) 2025**

TURNO	ENERO	FEBRERO	MARZO	ABRIL	Total
MAÑANA	78	127	219	204	628
NOCHE	33	68	120	87	308
TARDE	164	244	348	296	1,052
<b>Total general</b>	<b>275</b>	<b>439</b>	<b>687</b>	<b>587</b>	<b>1,988</b>

Fuente: SIPCOP-M (Cifras actualizadas al 05/05/2025)

Nota: Primer turno (Mañana): de 06:00 am a 02:00 pm; Segundo turno (Tarde): de 02:00 pm a 10:00 pm y Tercer turno (Noche): de 10:00 pm a 06:00 am

En la provincia de Calca en los meses de enero a abril del 2025, del total de 1,988 ocurrencia por Emisión de alertas tempranas en apoyo a la PNP y otras gerencias, en presuntas infracciones, se ha registrado en mayor cantidad en el turno tarde, seguido del turno mañana y finalmente en el turno noche.

**Prov. Calca: Ocurrencias con mayor número de registros, (enero-abril) 2025**

Presentamos el ranking de las 5 ocurrencias con mayor número de registros en la provincia de Calca en el periodo de enero a abril del 2025, según modalidad de la presunta ocurrencia.

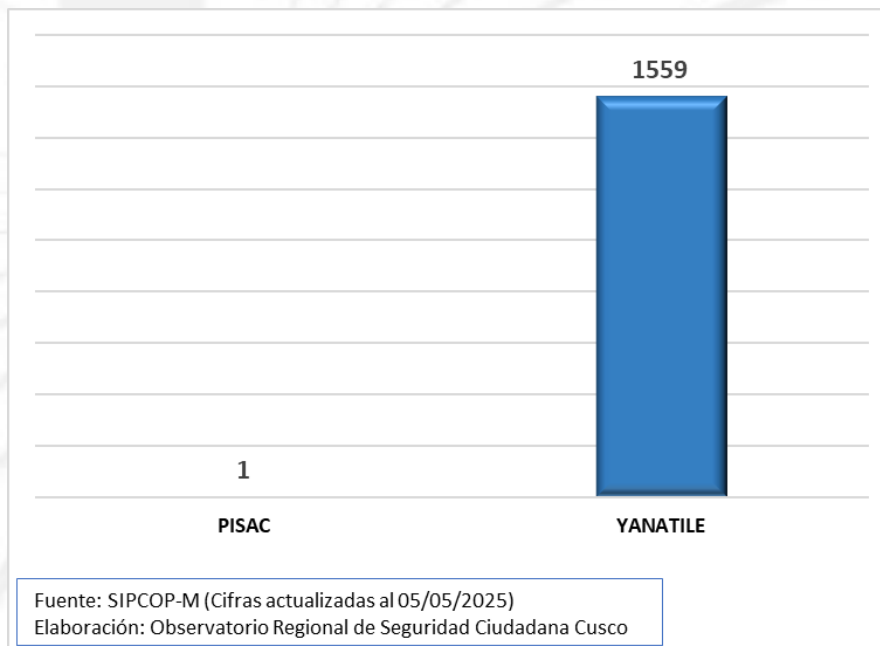
OCURENCIAS	CANTIDAD
VEHÍCULOS ESTACIONADOS EN ZONA PROHIBIDA	1,560
APOYO A LA POLICÍA NACIONAL Y OTROS	343
PROTECCIÓN ESCOLAR	217
PRESUNTA OBSTRUCCIÓN Y ARROJO DE ESCOMBROS Y/O MATERIALES. TAMBIÉN NO COLOCAR SEÑALES PREVENTIVAS EN LA VÍA	183
PRESUNTO CONSUMO DE ALCOHOL O DROGAS PERTURBANDO LA TRANQUILIDAD O SEGURIDAD DE LAS PERSONAS O SUMINISTRARLO A MENORES DE EDAD	180

Fuente: SIPCOP-M (Cifras actualizadas al 05/05/2025)

Nota: Clasificación según la modalidad de la presunta ocurrencia

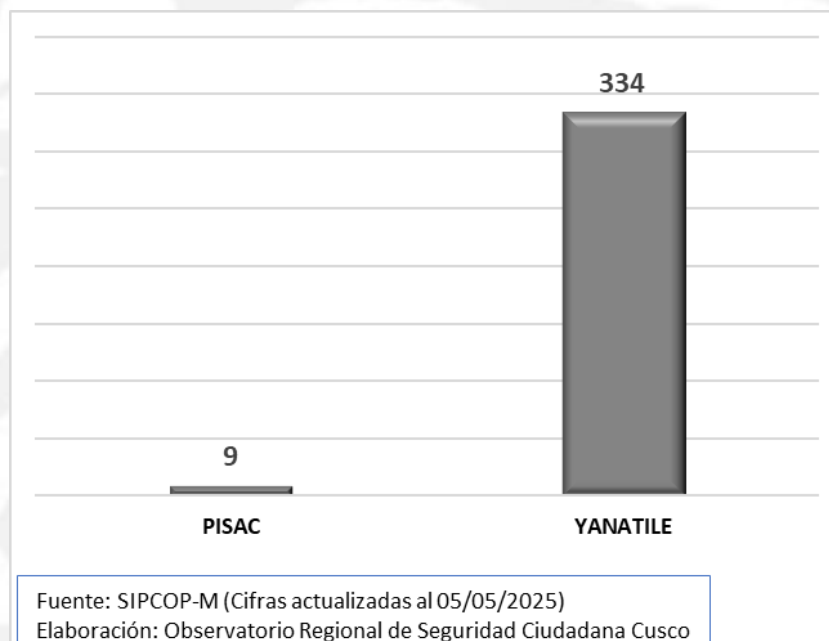
Se presenta el análisis de las dos primeras ocurrencias con mayor registro según modalidad en la provincia de Calca:

**Prov. Calca: Vehículos estacionados en zona prohibida según distritos, (enero-abril) 2025**



**Nota:** La modalidad Vehículos estacionados en zona prohibida corresponde al sub tipo (0301) Presuntos accidentes e infracciones al tránsito y transporte del genérico (03) Emisión de alertas tempranas en apoyo a la PNP y otras gerencias, en presuntas infracciones.

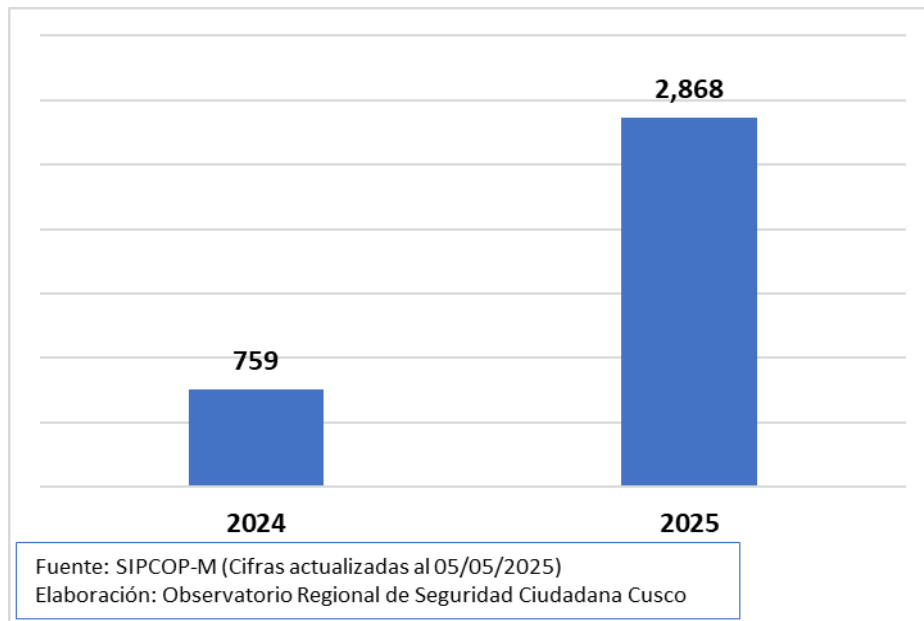
**Prov. Calca: Apoyo a la Policía Nacional y Otros según distritos, (enero-abril) 2025**



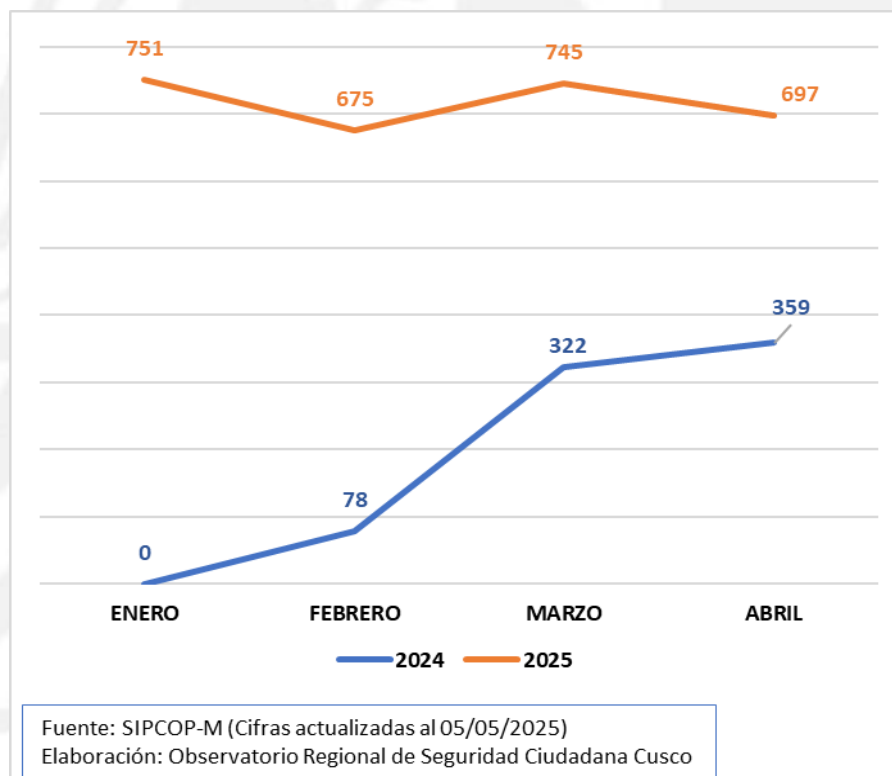
**Nota:** La modalidad Apoyo a la Policía Nacional y Otros corresponde al sub tipo (0403) Apoyo a otras entidades del genérico (04) Ayuda y apoyo a personas y entidades.

## PROVINCIA DE ESPINAR

### Prov. Espinar: Total de ocurrencias registradas, (enero-abril) 2024 - 2025



### Prov. Espinar: Total de ocurrencias por mes, (enero-abril) 2024 - 2025



El personal de serenazgo de la provincia de Espinar registró en el SIPCOP-M un total de 2,868 ocurrencias de enero a abril del 2025, en el mismo periodo del año 2024 se registró 759 ocurrencias.

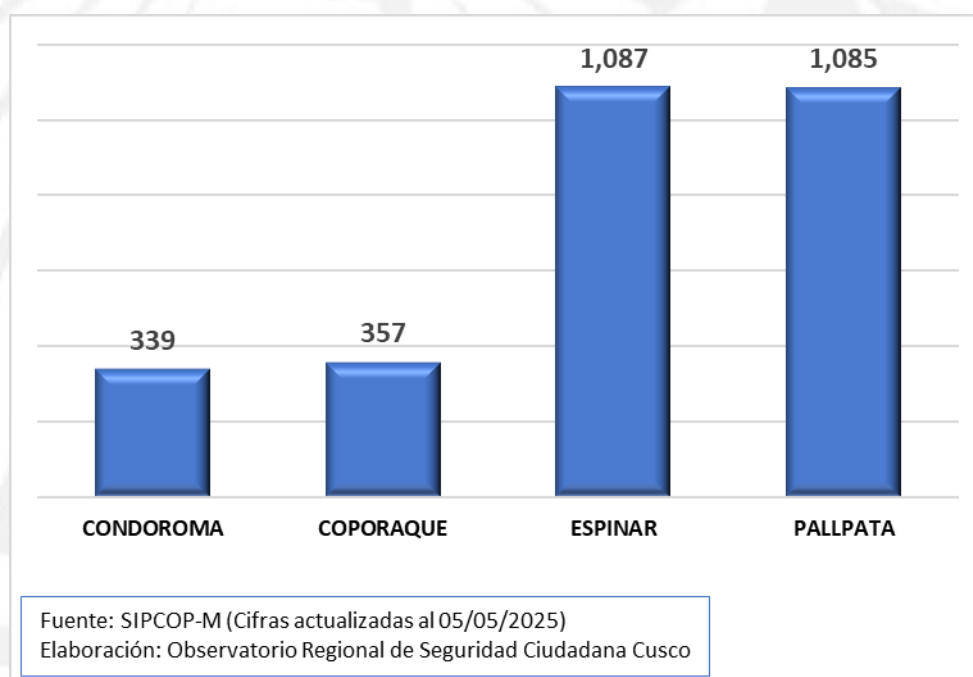


## Prov. Espinar: Ocurrencias registradas según distritos, (enero-abril) 2024 -2025

DISTRITOS	2024	2025
CONDOROMA	68	339
COPORAQUE	59	357
ESPINAR	632	1,087
PALLPATA	0	1,085
<b>Total general</b>	<b>759</b>	<b>2,868</b>

Fuente: SIPCOP-M (Cifras actualizadas al 05/05/2025)

## Prov. Espinar: Ocurrencias registradas según distritos, (enero-abril) 2025



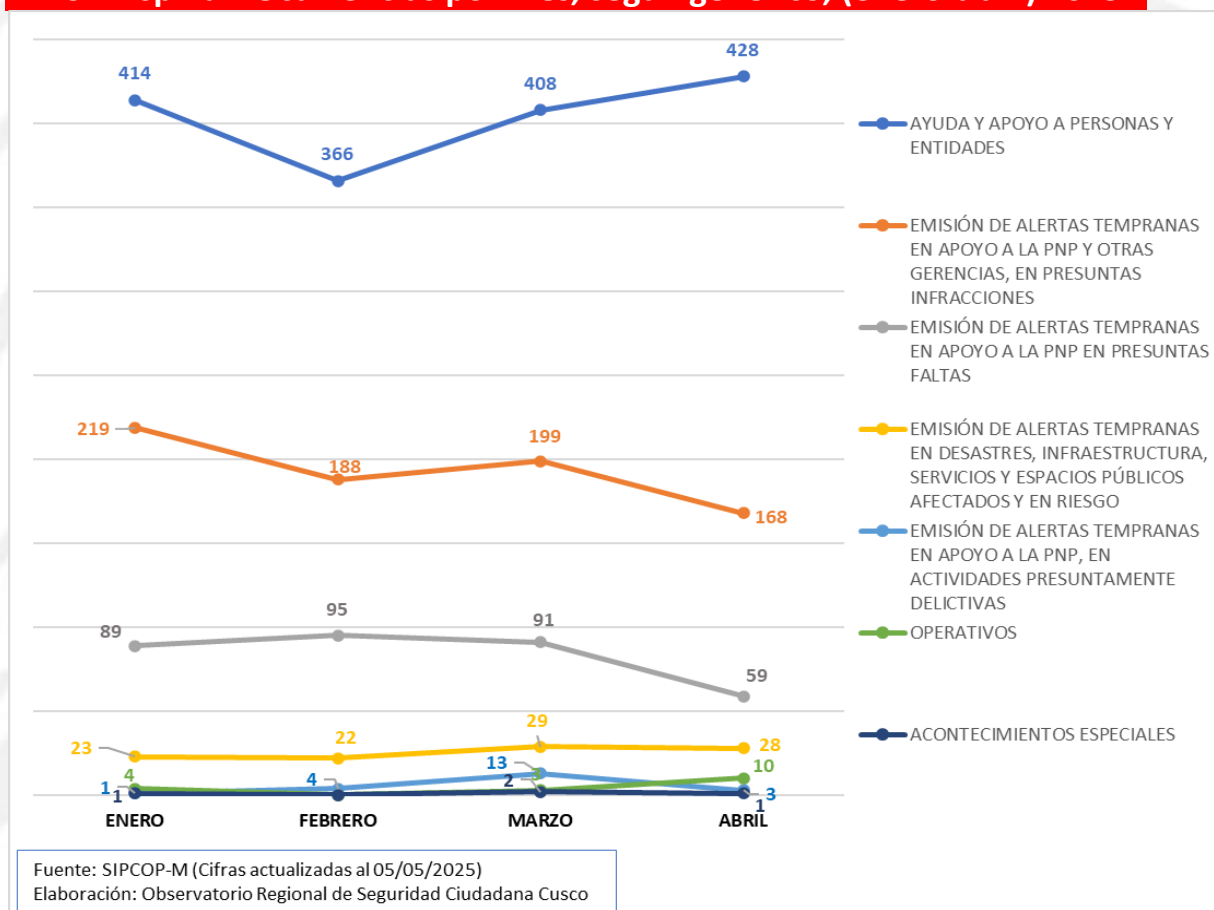
En el periodo de enero a abril del 2025, del total de ocurrencias registradas en la provincia de Espinar, los distritos de Espinar y Pallpata registraron mayor cantidad de ocurrencias 1,087 y 1,085 respectivamente. Los distritos de Coporaque y Condoroma registraron 357 y 339 ocurrencias respectivamente. Cabe señalar que el distrito de Pallpata en el periodo de enero a abril del año 2024 no registró ninguna ocurrencia, sin embargo, para el año 2025 es uno de los distritos con mayor registro de ocurrencias.

### Prov. Espinar: Ocurrencias según genérico, (enero-abril) 2024 – 2025

Genérico	2024	2025
AYUDA Y APOYO A PERSONAS Y ENTIDADES	313	1,616
EMISIÓN DE ALERTAS TEMPRANAS EN APOYO A LA PNP Y OTRAS GERENCIAS, EN PRESUNTAS INFRACCIONES	262	774
EMISIÓN DE ALERTAS TEMPRANAS EN APOYO A LA PNP EN PRESUNTAS FALTAS	63	334
EMISIÓN DE ALERTAS TEMPRANAS EN DESASTRES, INFRAESTRUCTURA, SERVICIOS Y ESPACIOS PÚBLICOS AFECTADOS Y EN RIESGO	28	102
EMISIÓN DE ALERTAS TEMPRANAS EN APOYO A LA PNP, EN ACTIVIDADES PRESUNTAMENTE DELICTIVAS	21	21
OPERATIVOS	7	17
ACONTECIMIENTOS ESPECIALES	65	4
<b>Total general</b>	<b>759</b>	<b>2,868</b>

Fuente: SIPCOP-M (Cifras actualizadas al 05/05/2025)

### Prov. Espinar: Ocurrencias por mes, según genérico, (enero-abril) 2025



En la provincia de Espinar para el periodo de enero a abril del 2025, la ocurrencia Ayuda y apoyo a personas y entidades se registraron en mayor cantidad (1,616), seguido de Emisión de alertas tempranas en apoyo a la PNP y otras gerencias, en presuntas infracciones (774), Emisión de alertas tempranas en apoyo a la PNP en presuntas faltas (334). La ocurrencia que se registró en menor cantidad es Acontecimientos especiales (4).

A continuación, veremos el comportamiento de la ocurrencia que se registra en mayor cantidad, en este caso corresponde a la ocurrencia Ayuda y apoyo a personas y entidades:

**Ayuda y apoyo a personas y entidades**

**Prov. Espinar: Ayuda y apoyo a personas y entidades según subtipo, (enero-abril) 2024 – 2025**

SUB TIPO	2024	2025
APOYO A OTRAS ENTIDADES	8	11
APOYO A OTRAS GERENCIAS O AREAS DE LA MUNICIPALIDAD	57	149
AYUDA, AUXILIO Y RESCATE DE PERSONAS	248	1,456
<b>Total general</b>	<b>313</b>	<b>1,616</b>

Fuente: SIPCOP-M (Cifras actualizadas al 05/05/2025)

**Prov. Espinar: Ayuda y apoyo a personas y entidades según turno y mes, (enero-abril) 2025**

TURNO	ENERO	FEBRERO	MARZO	ABRIL	Total
MAÑANA	169	144	176	196	685
NOCHE	125	116	119	116	476
TARDE	120	106	113	116	455
<b>Total general</b>	<b>414</b>	<b>366</b>	<b>408</b>	<b>428</b>	<b>1,616</b>

Fuente: SIPCOP-M (Cifras actualizadas al 05/05/2025)

Nota: Primer turno (Mañana): de 06:00 am a 02:00 pm; Segundo turno (Tarde): de 02:00 pm a 10:00 pm y Tercer turno (Noche): de 10:00 pm a 06:00 am

En la provincia de Espinar en los meses de enero a abril del 2025, del total de 1,616 ocurrencia por Ayuda y apoyo a personas y entidades, se ha registrado en mayor cantidad en el turno mañana, seguido del turno noche y finalmente en el turno tarde.

**Prov. Espinar: Ocurrencias con mayor número de registros, (enero-abril) 2025**

Presentamos el ranking de las 5 ocurrencias con mayor número de registros en la provincia de Espinar en el periodo de enero a abril del 2025, según modalidad de la presunta ocurrencia.

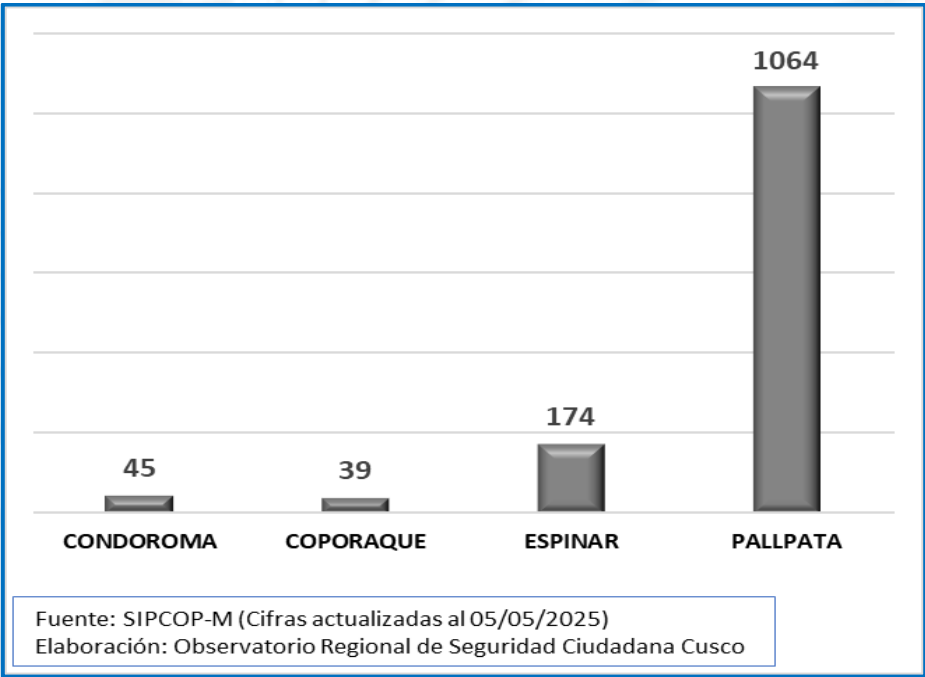
OCURENCIAS	CANTIDAD
APOYO AL VECINO	1,322
INGERIR ALCOHOL EN LA VÍA PÚBLICA	527
APOYO AL AREA DE FISCALIZACIÓN Y OTROS DE LA MUNICIPALIDAD	149
PRESUNTO MALTRATO (SIN LESIÓN)	88
PRESUNTAS PELEAS CALLEJERAS CON LESIONES MUY LEVES O SIN LESIONES	86

Fuente: SIPCOP-M (Cifras actualizadas al 05/05/2025)

Nota: Clasificación según la modalidad de la presunta ocurrencia

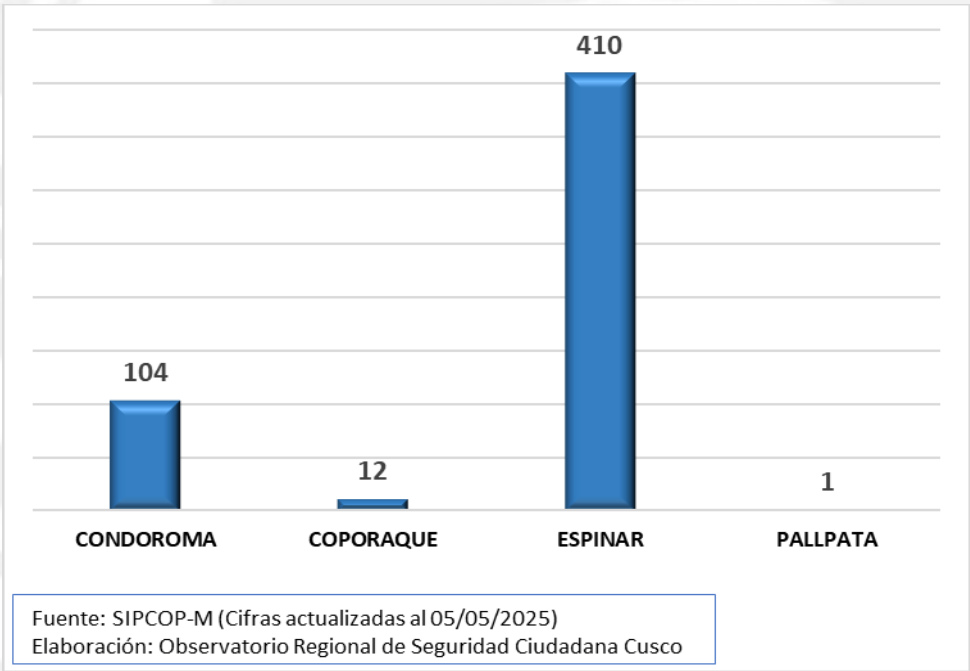
Se presenta el análisis de las dos primeras ocurrencias con mayor registro según modalidad en la provincia de Espinar:

**Prov. Espinar: Apoyo al vecino según distritos, (enero-abril) 2025**



**Nota:** La modalidad Apoyo al vecino corresponde al sub tipo (0401) Ayuda, auxilio y rescate de personas del genérico (04) Ayuda y apoyo a personas y entidades.

**Prov. Espinar: Ingerir alcohol en la vía pública según distritos, (enero-abril) 2025**

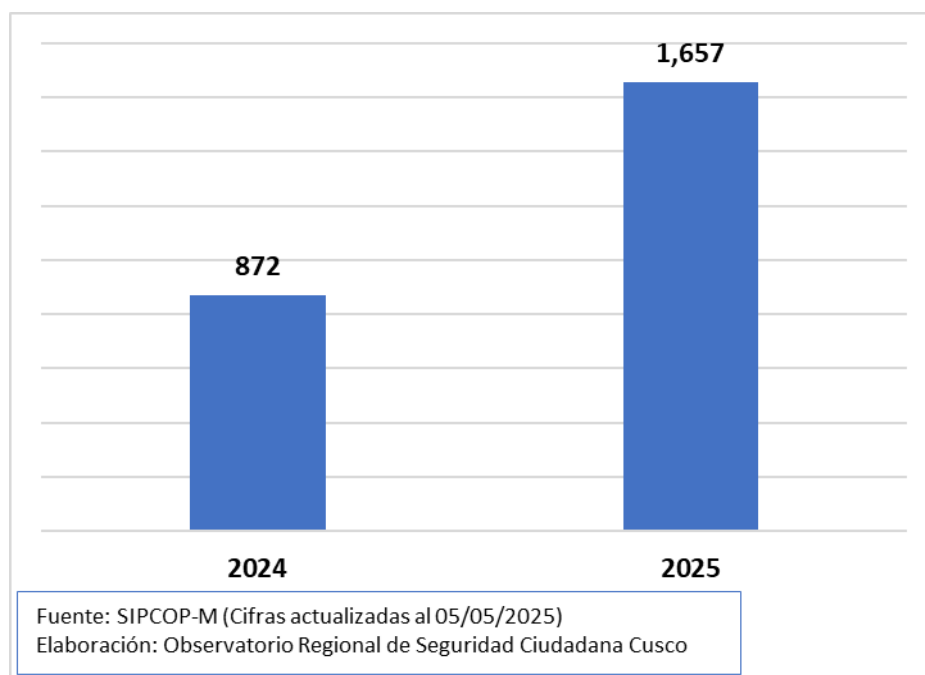


**Nota:** La modalidad Ingerir alcohol en la vía pública corresponde al sub tipo (0304) Presuntas infracciones a las ordenanzas y licencias municipales del genérico (03) Emisión de alertas tempranas en apoyo a la PNP y otras gerencias, en presuntas infracciones.

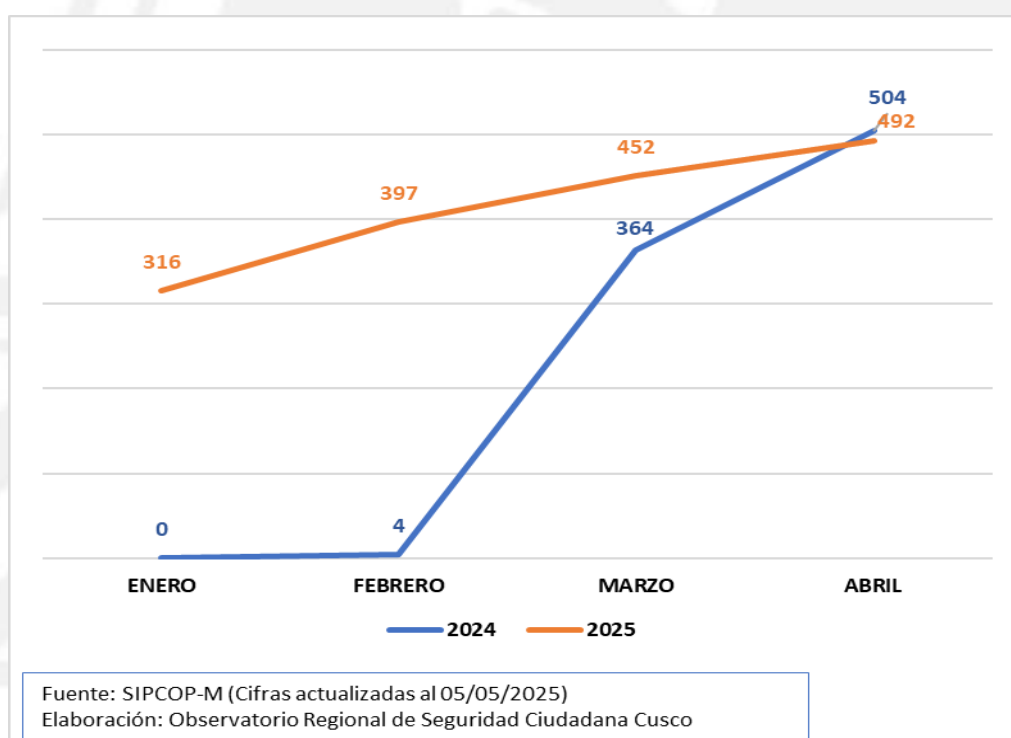


## PROVINCIA DE ANTA

### Prov. Anta: Total de ocurrencias registradas, (enero-abril) 2024 - 2025



### Prov. Anta: Total de ocurrencias por mes, (enero-abril) 2024 - 2025

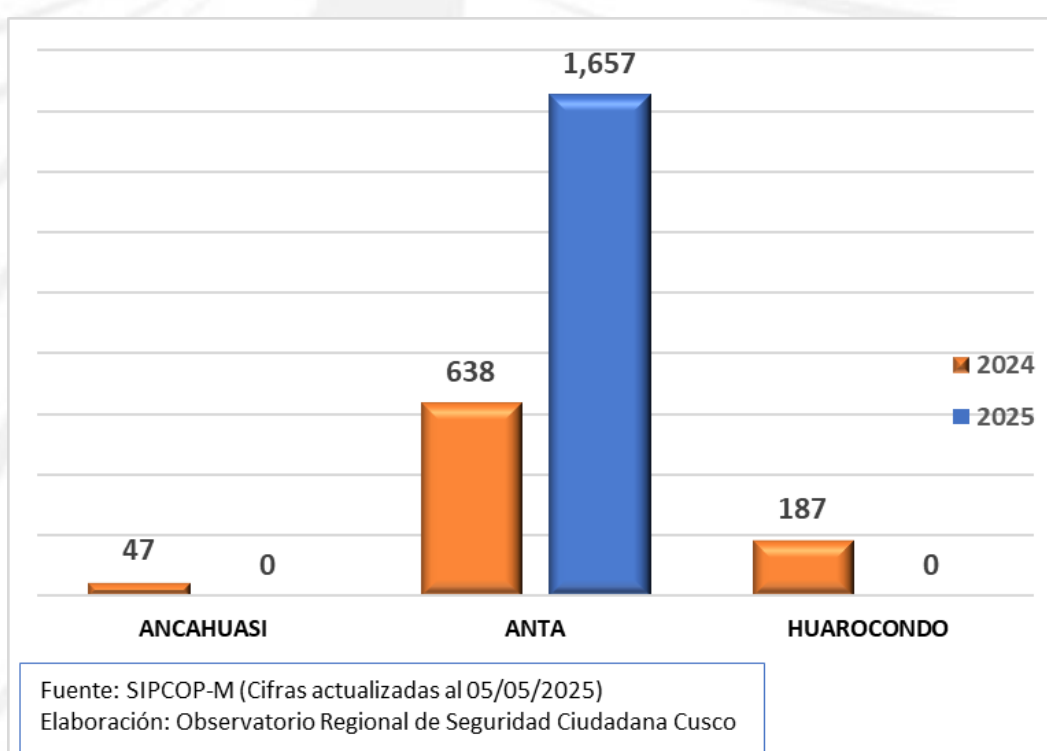


El personal de serenazgo de la provincia de Anta registró en el SIPCOP-M un total de 1,657 ocurrencias de enero a abril del 2025, en el mismo periodo del año 2024 se registró 872 ocurrencias.

**Prov. Anta: Ocurrencias registradas según distritos,  
(enero-abril) 2024 -2025**

DISTRITOS	2024	2025
ANCAHUASI	47	0
ANTA	638	1,657
HUAROCONDO	187	0
<b>Total general</b>	<b>872</b>	<b>1,657</b>

Fuente: SIPCOP-M (Cifras actualizadas al 05/05/2025)



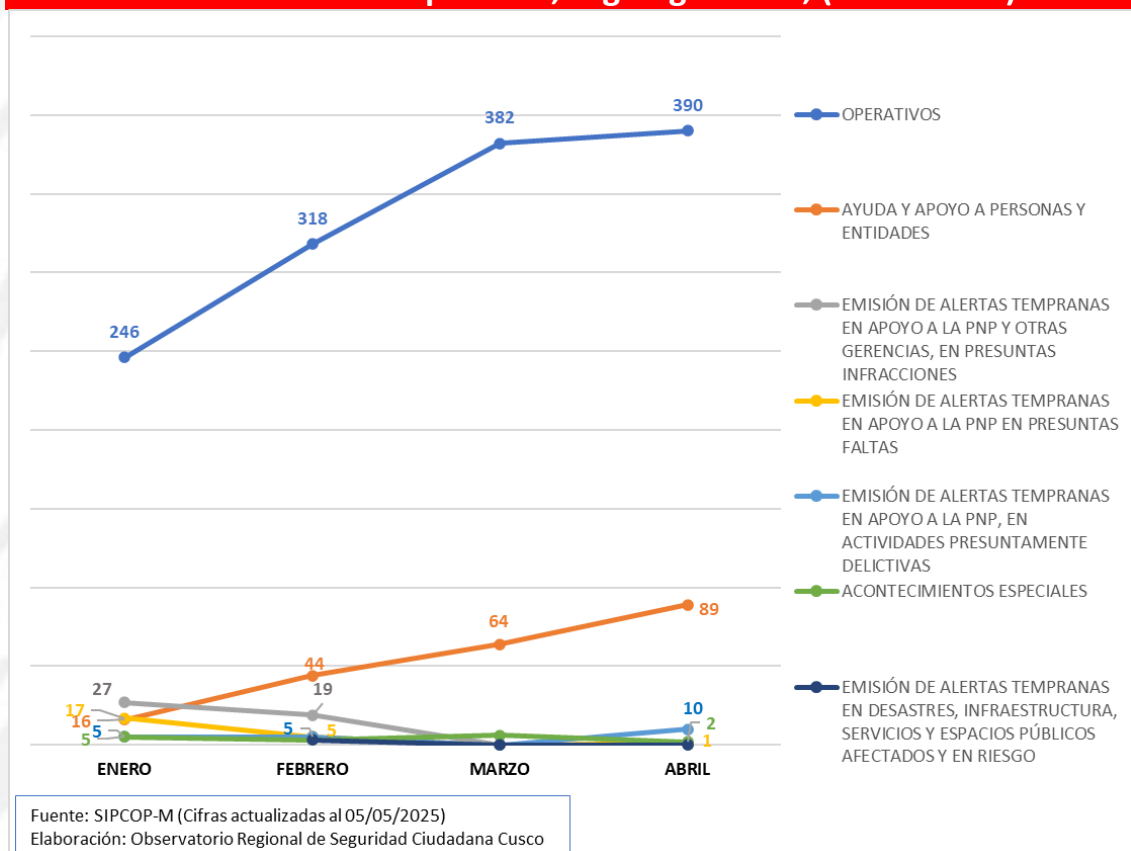
En la provincia de Anta en el periodo de enero a abril del 2025, el total de ocurrencias se registró en el gobierno local de Anta, los demás distritos no registraron ninguna ocurrencia en el periodo de referencia. Sin embargo, el año 2024 de enero a abril; Anta, Huarocondo y Ancahuasi registraron 638, 187 y 47 ocurrencias respectivamente.

### Prov. Anta: Ocurrencias según genérico, (enero-abril) 2024 – 2025

Genérico	2024	2025
OPERATIVOS	368	1,336
AYUDA Y APOYO A PERSONAS Y ENTIDADES	294	213
EMISIÓN DE ALERTAS TEMPRANAS EN APOYO A LA PNP Y OTRAS GERENCIAS, EN PRESUNTAS INFRACCIONES	53	46
EMISIÓN DE ALERTAS TEMPRANAS EN APOYO A LA PNP EN PRESUNTAS FALTAS	84	23
EMISIÓN DE ALERTAS TEMPRANAS EN APOYO A LA PNP, EN ACTIVIDADES PRESUNTAMENTE DELICTIVAS	50	20
ACONTECIMIENTOS ESPECIALES	16	16
EMISIÓN DE ALERTAS TEMPRANAS EN DESASTRES, INFRAESTRUCTURA, SERVICIOS Y ESPACIOS PÚBLICOS AFECTADOS Y EN RIESGO	7	3
<b>Total general</b>	<b>872</b>	<b>1,657</b>

Fuente: SIPCOP-M (Cifras actualizadas al 05/05/2025)

### Prov. Anta: Ocurrencias por mes, según genérico, (enero-abril) 2025



En la provincia de Anta para el periodo de enero a abril del 2025, la ocurrencia Operativos se registró en mayor cantidad (1,336), seguido de Ayuda y apoyo a personas y entidades (213), Emisión de alertas tempranas en apoyo a la PNP y otras gerencias, en presuntas infracciones (46), Emisión de alertas tempranas en apoyo a la PNP en presuntas faltas (23). La ocurrencia que se registró en menor cantidad es Emisión de alertas tempranas en desastres, infraestructura, servicios y espacios públicos afectados y en riesgo (3).

A continuación, veremos el comportamiento de la ocurrencia que se registra en mayor cantidad, en este caso corresponde a la ocurrencia Operativos:

**OPERATIVOS**

**Prov. Anta: Operativos según subtipo, (enero-abril) 2024 – 2025**

SUB TIPO	2024	2025
ESTRATEGIAS Y OPERATIVOS ESPECIALES	243	1,154
OPERATIVO MUNICIPAL	125	182
<b>Total general</b>	<b>368</b>	<b>1,336</b>

Fuente: SIPCOP-M (Cifras actualizadas al 05/05/2025)

**Prov. Anta: Operativos según turno y mes, (enero-abril) 2025**

TURNO	ENERO	FEBRERO	MARZO	ABRIL	Total
MAÑANA	126	127	272	236	761
TARDE	102	156	84	135	477
NOCHE	18	35	26	19	98
<b>Total general</b>	<b>246</b>	<b>318</b>	<b>382</b>	<b>390</b>	<b>1,336</b>

Fuente: SIPCOP-M (Cifras actualizadas al 05/05/2025)

Nota: Primer turno (Mañana): de 06:00 am a 02:00 pm; Segundo turno (Tarde): de 02:00 pm a 10:00 pm y Tercer turno (Noche): de 10:00 pm a 06:00 am

En la provincia de Anta en los meses de enero a abril del 2025, del total de 1,336 ocurrencia por Operativos, se ha registrado en mayor cantidad en el turno mañana, seguido del turno tarde y finalmente en el turno noche.

**Prov. Anta: Ocurrencias con mayor número de registros, (enero-abril) 2025**

Presentamos el ranking de las 5 ocurrencias con mayor número de registros en la provincia de Anta en el periodo de enero a abril del 2025, según modalidad de la presunta ocurrencia.

OCURRENCIAS	CANTIDAD
CONTACTO Y CONTROL CIUDADANO	1,111
PROTECCIÓN ESCOLAR	176
APOYO A LA POLICÍA NACIONAL Y OTROS	83
RESCATE Y AUXILIO DE PERSONAS	68
OTROS (ESPECIFICAR EN LA SECCIÓN DATOS IMPORTANTES DEL FORMATO DE OCURRENCIAS)	51

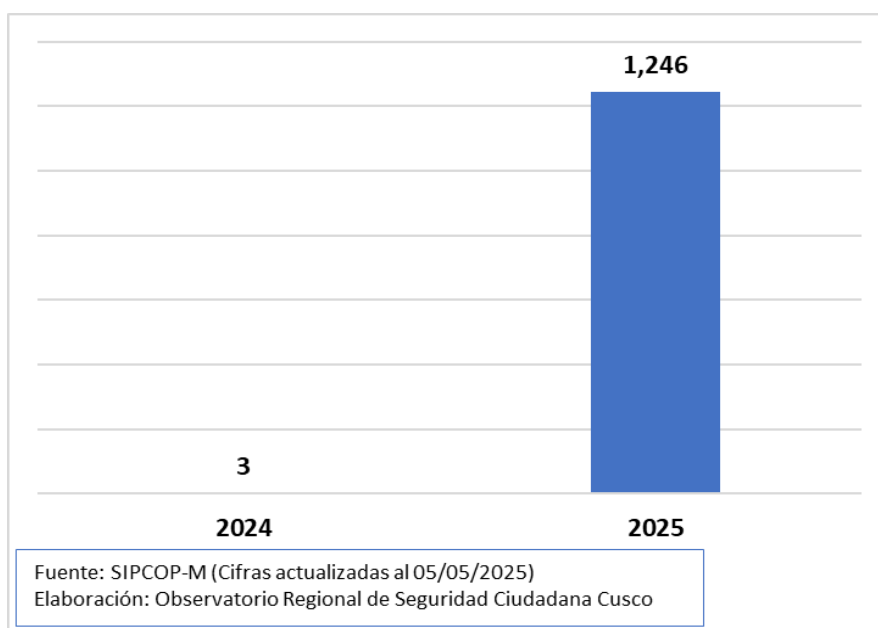
Fuente: SIPCOP-M (Cifras actualizadas al 05/05/2025)

Nota: Clasificación según la modalidad de la presunta ocurrencia

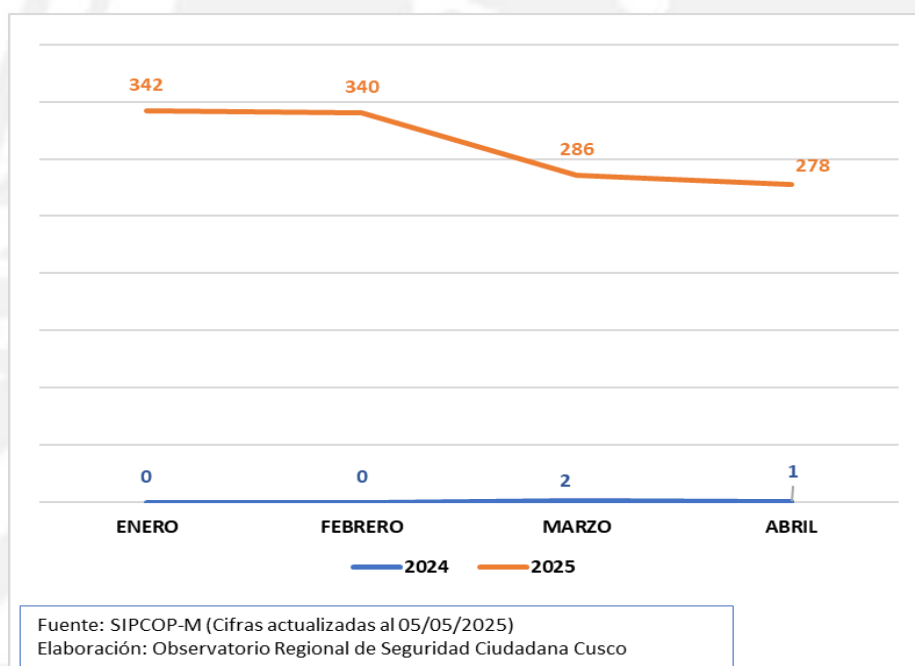


## PROVINCIA DE URUBAMBA

### Prov. Urubamba: Total de ocurrencias registradas, (enero-abril) 2024 - 2025



### Prov. Urubamba: Total de ocurrencias por mes, (enero-abril) 2024 - 2025



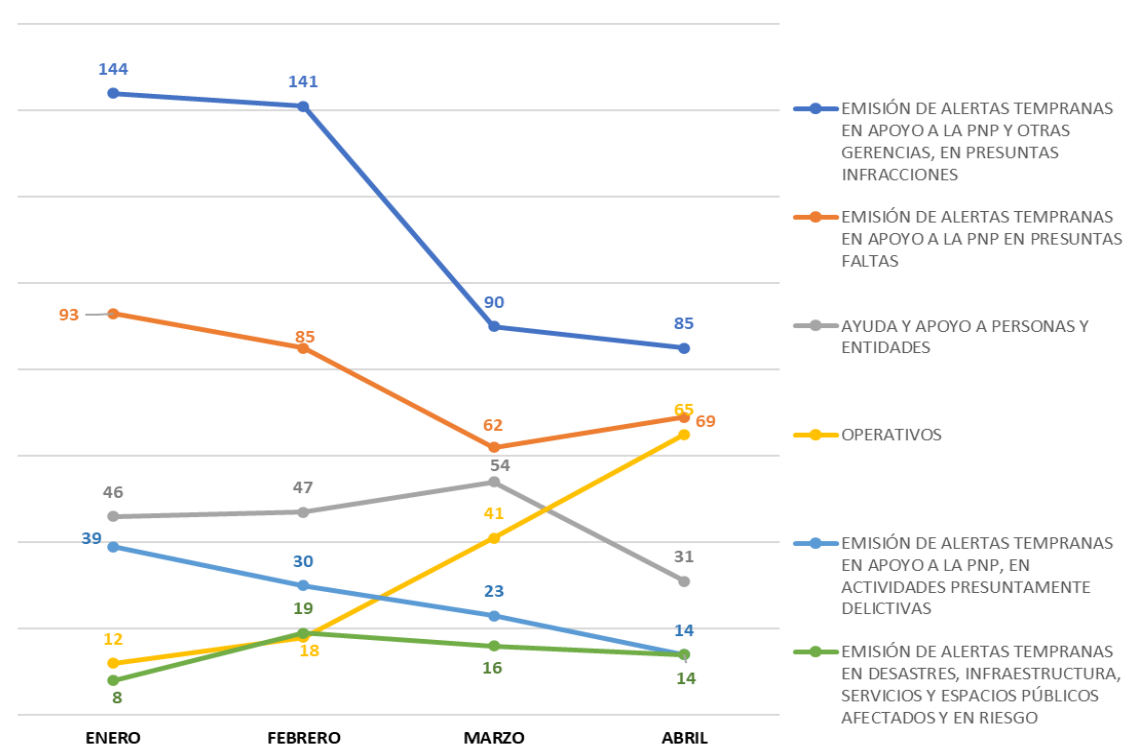
El personal de serenazgo de la provincia de Urubamba registró en el SIPCOP-M un total de 1,246 ocurrencias de enero a abril del 2025, en el mismo periodo del año 2024 se registró sólo 3 ocurrencias. Cabe señalar que sólo el gobierno local de Urubamba registro dichas ocurrencias, no habiendo ningún otro registro de los demás distritos de la provincia de Urubamba.

## Prov. Urubamba: Ocurrencias según genérico, (enero-abril) 2024 – 2025

Genérico	2024	2025
EMISIÓN DE ALERTAS TEMPRANAS EN APOYO A LA PNP Y OTRAS GERENCIAS, EN PRESUNTAS INFRACCIONES	0	460
EMISIÓN DE ALERTAS TEMPRANAS EN APOYO A LA PNP EN PRESUNTAS FALTAS	0	309
AYUDA Y APOYO A PERSONAS Y ENTIDADES	1	178
OPERATIVOS	0	136
EMISIÓN DE ALERTAS TEMPRANAS EN APOYO A LA PNP, EN ACTIVIDADES PRESUNTAMENTE DELICTIVAS	1	106
EMISIÓN DE ALERTAS TEMPRANAS EN DESASTRES, INFRAESTRUCTURA, SERVICIOS Y ESPACIOS PÚBLICOS AFECTADOS Y EN RIESGO	0	57
ACONTECIMIENTOS ESPECIALES	1	0
<b>Total general</b>	<b>3</b>	<b>1,246</b>

Fuente: SIPCOP-M (Cifras actualizadas al 05/05/2025)

## Prov. Urubamba: Ocurrencias por mes, según genérico, (enero-abril) 2025



Fuente: SIPCOP-M (Cifras actualizadas al 05/05/2025)  
Elaboración: Observatorio Regional de Seguridad Ciudadana Cusco

En la provincia de Urubamba para el periodo de enero a abril del 2025, la ocurrencia Emisión de alertas tempranas en apoyo a la PNP y otras gerencias, en presuntas infracciones se registró en mayor cantidad (460), seguido de Emisión de alertas tempranas en apoyo a la PNP en presuntas faltas (309). La ocurrencia que se registró en menor cantidad es Emisión de alertas tempranas en desastres, infraestructura, servicios y espacios públicos afectados y en riesgo (57).

A continuación, veremos el comportamiento de la ocurrencia que se registró en mayor cantidad, en este caso corresponde a la ocurrencia Emisión de alertas tempranas en apoyo a la PNP y otras gerencias, en presuntas infracciones:

### Emisión de alertas tempranas en apoyo a la PNP y otras gerencias, en presuntas infracciones

#### Prov. Urubamba: Emisión de alertas tempranas en apoyo a la PNP y otras gerencias, en presuntas infracciones según subtipo y mes, (enero-abril) 2025

SUB TIPO	ENERO	FEBRERO	MARZO	ABRIL	Total
PRESUNTAS INFRACCIONES A LAS ORDENANZAS Y LICENCIAS MUNICIPALES	102	95	65	61	323
PRESUNTOS ACCIDENTES E INFRACCIONES AL TRÁNSITO Y TRANSPORTE	31	37	22	19	109
PRESUNTA ACTIV. DE PERSONAS QUE AFECTAN LA TRANQUILIDAD Y EL ORDEN	11	9	3	5	28
<b>Total general</b>	<b>144</b>	<b>141</b>	<b>90</b>	<b>85</b>	<b>460</b>

Fuente: SIPCOP-M (Cifras actualizadas al 05/05/2025)

#### Prov. Urubamba: Emisión de alertas tempranas en apoyo a la PNP y otras gerencias, en presuntas infracciones según turno y mes, (enero-abril) 2025

TURNO	ENERO	FEBRERO	MARZO	ABRIL	Total
TARDE	65	77	26	28	196
NOCHE	51	38	39	36	164
MAÑANA	28	26	25	21	100
<b>Total general</b>	<b>144</b>	<b>141</b>	<b>90</b>	<b>85</b>	<b>460</b>

Fuente: SIPCOP-M (Cifras actualizadas al 05/05/2025)

Nota: Primer turno (Mañana): de 06:00 am a 02:00 pm; Segundo turno (Tarde): de 02:00 pm a 10:00 pm y Tercer turno (Noche): de 10:00 pm a 06:00 am

En la provincia de Urubamba en los meses de enero a abril del 2025, del total de 460 ocurrencia por Emisión de alertas tempranas en apoyo a la PNP y otras gerencias, en presuntas infracciones, se ha registrado en mayor cantidad en el turno tarde, seguido del turno noche y finalmente en el turno mañana.

#### Prov. Urubamba: Ocurrencias con mayor número de registros, (enero-abril) 2025

Presentamos el ranking de las 5 ocurrencias con mayor número de registros en la provincia de Urubamba en el periodo de enero a abril del 2025, según modalidad de la presunta ocurrencia.

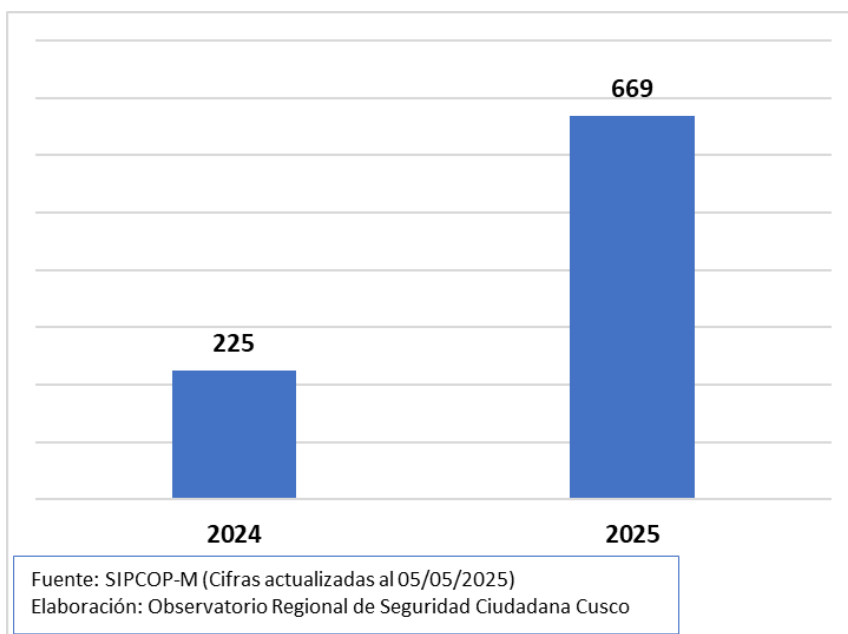
OCURENCIAS	CANTIDAD
INGERIR ALCOHOL EN LA VÍA PÚBLICA	283
PRESUNTO CONSUMO DE ALCOHOL O DROGAS PERTURBANDO LA TRANQUILIDAD O SEGURIDAD DE LAS PERSONAS O SUMINISTRARLO A MENORES DE EDAD	116
ARROJO DE BASURA O QUEMARLA CAUSANDO MOLESTIAS	107
APOYO AL VECINO	105
PROTECCIÓN ESCOLAR	96

Fuente: SIPCOP-M (Cifras actualizadas al 05/05/2025)

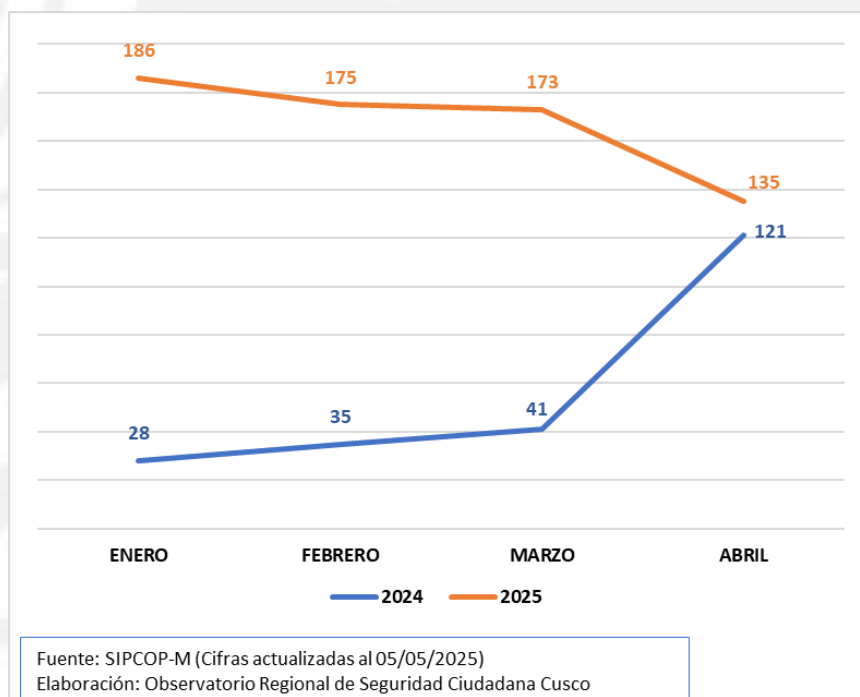
Nota: Clasificación según la modalidad de la presunta ocurrencia

## PROVINCIA DE CHUMBIVILCAS

### Prov. Chumbivilcas: Total de ocurrencias registradas, (enero-abril) 2024 - 2025



### Prov. Chumbivilcas: Total de ocurrencias por mes, (enero-abril) 2024 - 2025



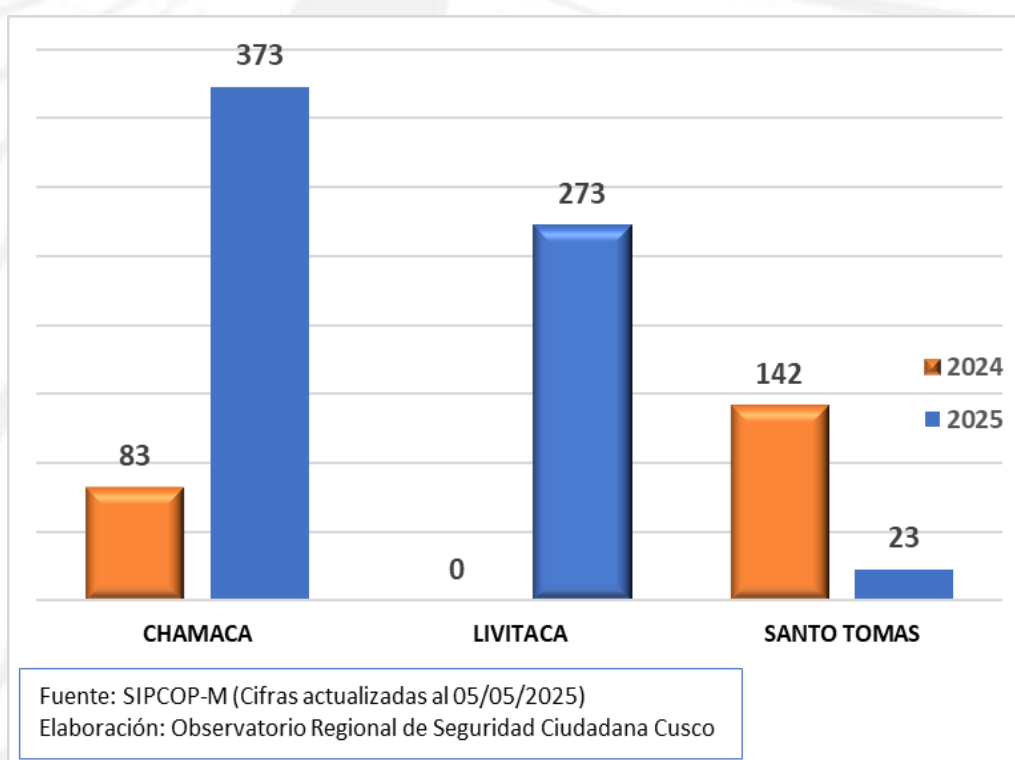
El personal de serenazgo de la provincia de Chumbivilcas registró en el SIPCOP-M un total de 669 ocurrencias de enero a abril del 2025, en el mismo periodo del año 2024 se registró 225 ocurrencias.



**Prov. Chumbivilcas: Ocurrencias registradas según distritos,  
(enero-abril) 2024 -2025**

DISTRITOS	2024	2025
CHAMACA	83	373
LIVITACA	0	273
SANTO TOMAS	142	23
<b>Total general</b>	<b>225</b>	<b>669</b>

Fuente: SIPCOP-M (Cifras actualizadas al 05/05/2025)



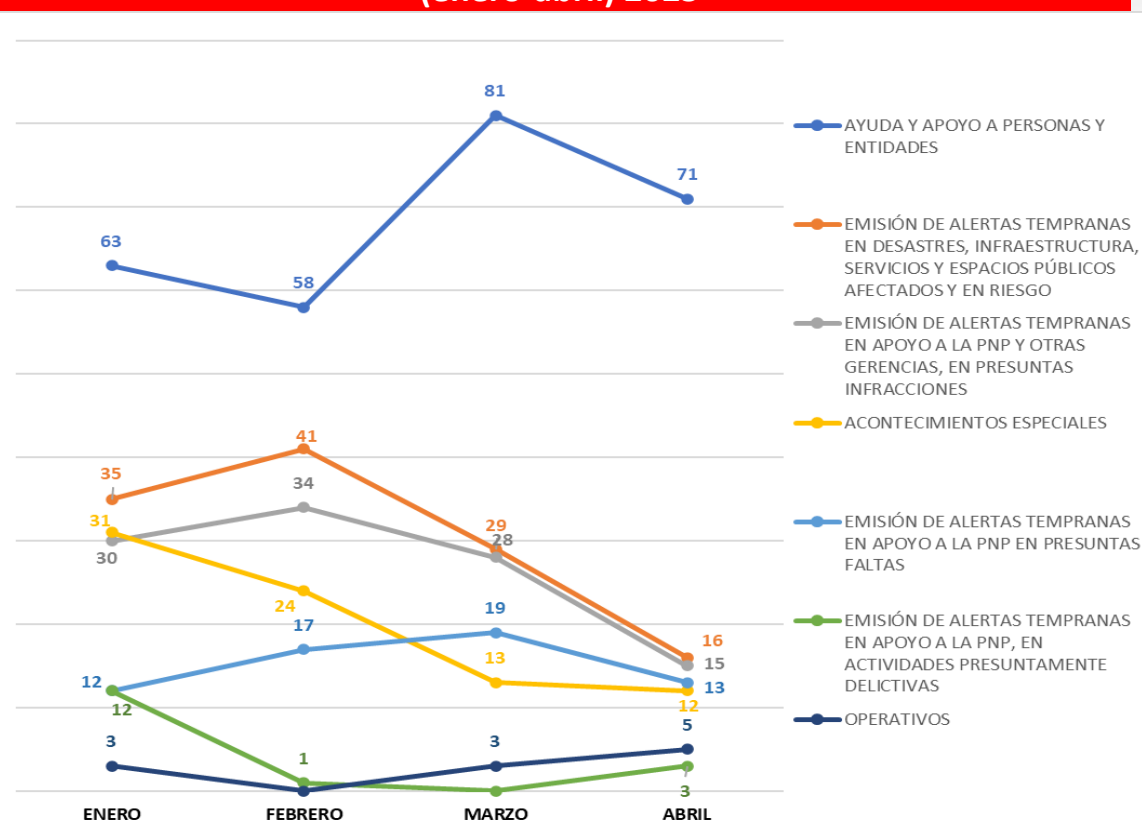
En la provincia de Chumbivilcas en el periodo de enero a abril del 2025, del total de ocurrencias registradas, el gobierno local de Chamaca registró la mayor cantidad de ocurrencias (373), seguido de Livitaca (273) y por último Santo Tomás (23). En el año 2024 de enero a abril Santo Tomás registró 142 ocurrencias y Chamaca 83 ocurrencias.

### Prov. Chumbivilcas: Ocurrencias según genérico, (enero-abril) 2024 – 2025

Genérico	2024	2025
AYUDA Y APOYO A PERSONAS Y ENTIDADES	127	273
EMISIÓN DE ALERTAS TEMPRANAS EN DESASTRES, INFRAESTRUCTURA, SERVICIOS Y ESPACIOS PÚBLICOS AFECTADOS Y EN RIESGO	0	121
EMISIÓN DE ALERTAS TEMPRANAS EN APOYO A LA PNP Y OTRAS GERENCIAS, EN PRESUNTAS INFRACCIONES	15	107
ACONTECIMIENTOS ESPECIALES	0	80
EMISIÓN DE ALERTAS TEMPRANAS EN APOYO A LA PNP EN PRESUNTAS FALTAS	17	61
EMISIÓN DE ALERTAS TEMPRANAS EN APOYO A LA PNP, EN ACTIVIDADES PRESUNTAMENTE DELICTIVAS	41	16
OPERATIVOS	5	11
<b>Total general</b>	<b>205</b>	<b>669</b>

Fuente: SIPCOP-M (Cifras actualizadas al 05/05/2025)

### Prov. Chumbivilcas: Ocurrencias por mes, según genérico, (enero-abril) 2025



Fuente: SIPCOP-M (Cifras actualizadas al 05/05/2025)

Elaboración: Observatorio Regional de Seguridad Ciudadana Cusco

En la provincia de Chumbivilcas para el periodo de enero a abril del 2025, la ocurrencia Ayuda y apoyo a personas y entidades se registró en mayor cantidad (273), seguido de Emisión de alertas tempranas en desastres, infraestructura, servicios y espacios públicos afectados y en riesgo (121), Emisión de alertas tempranas en apoyo a la PNP y otras gerencias, en presuntas infracciones (107). La ocurrencia que se registró en menor cantidad es Operativos (11).

A continuación, veremos el comportamiento de la ocurrencia que se registra en mayor cantidad, en este caso corresponde a la ocurrencia Ayuda y apoyo a personas y entidades:

**Ayuda y apoyo a personas y entidades**

**Prov. Chumbivilcas: Ayuda y apoyo a personas y entidades según subtipo, (enero-abril) 2024 – 2025**

SUB TIPO	2024	2025
APOYO A OTRAS ENTIDADES	9	82
APOYO A OTRAS GERENCIAS O AREAS DE LA MUNICIPALIDAD	1	46
AYUDA, AUXILIO Y RESCATE DE PERSONAS	117	145
<b>Total general</b>	<b>127</b>	<b>273</b>

Fuente: SIPCOP-M (Cifras actualizadas al 05/05/2025)

**Prov. Chumbivilcas: Ayuda y apoyo a personas y entidades según turno y mes, (enero-abril) 2025**

TURNO	ENERO	FEBRERO	MARZO	ABRIL	Total
MAÑANA	34	32	46	43	155
NOCHE	5	5	7	8	25
TARDE	24	21	28	20	93
<b>Total general</b>	<b>63</b>	<b>58</b>	<b>81</b>	<b>71</b>	<b>273</b>

Fuente: SIPCOP-M (Cifras actualizadas al 05/05/2025)

Nota: Primer turno (Mañana): de 06:00 am a 02:00 pm; Segundo turno (Tarde): de 02:00 pm a 10:00 pm y Tercer turno (Noche): de 10:00 pm a 06:00 am

En la provincia de Chumbivilcas en los meses de enero a abril del 2025, del total de 273 ocurrencia por Ayuda y apoyo a personas y entidades, se ha registrado en mayor cantidad en el turno mañana, seguido del turno noche y finalmente en el turno tarde.

**Prov. Chumbivilcas: Ocurrencias con mayor número de registros, (enero-abril) 2025**

Presentamos el ranking de las 5 ocurrencias con mayor número de registros en la provincia de Chumbivilcas en el periodo de enero a abril del 2025, según modalidad de la presunta ocurrencia.

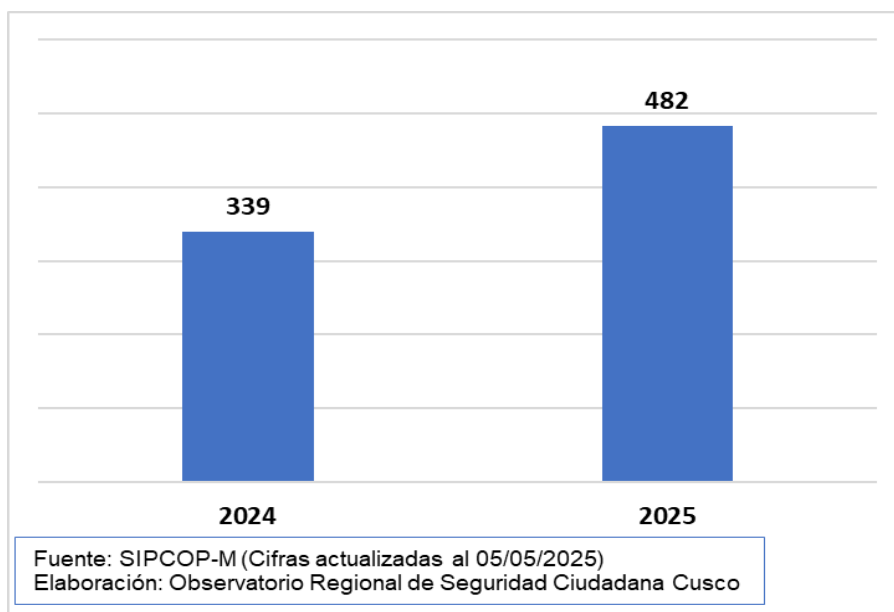
OCURENCIAS	CANTIDAD
APOYO A LA POLICÍA NACIONAL Y OTROS	82
OTROS PRESUNTOS ACONTECIMIENTOS ESPECIALES	78
APOYO AL VECINO	61
APOYO AL ÁREA DE FISCALIZACIÓN Y OTROS DE LA MUNICIPALIDAD	46
RESCATE Y AUXILIO DE PERSONAS	28

Fuente: SIPCOP-M (Cifras actualizadas al 05/05/2025)

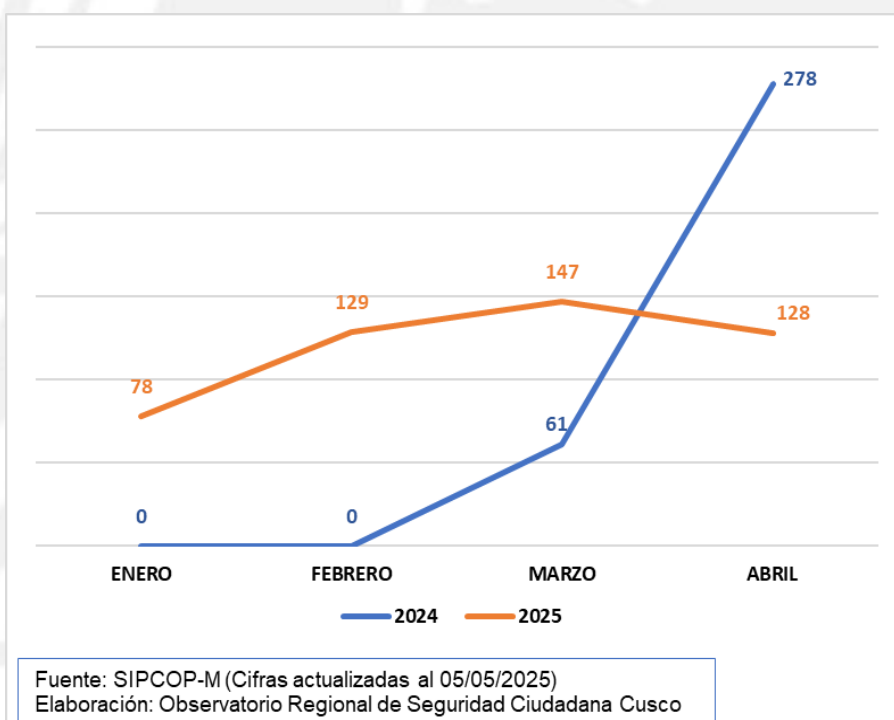
Nota: Clasificación según la modalidad de la presunta ocurrencia

## PROVINCIA DE PAUCARTAMBO

### Prov. Paucartambo: Total de ocurrencias registradas, (enero-abril) 2024 - 2025



### Prov. Paucartambo: Total de ocurrencias por mes, (enero-abril) 2024 - 2025



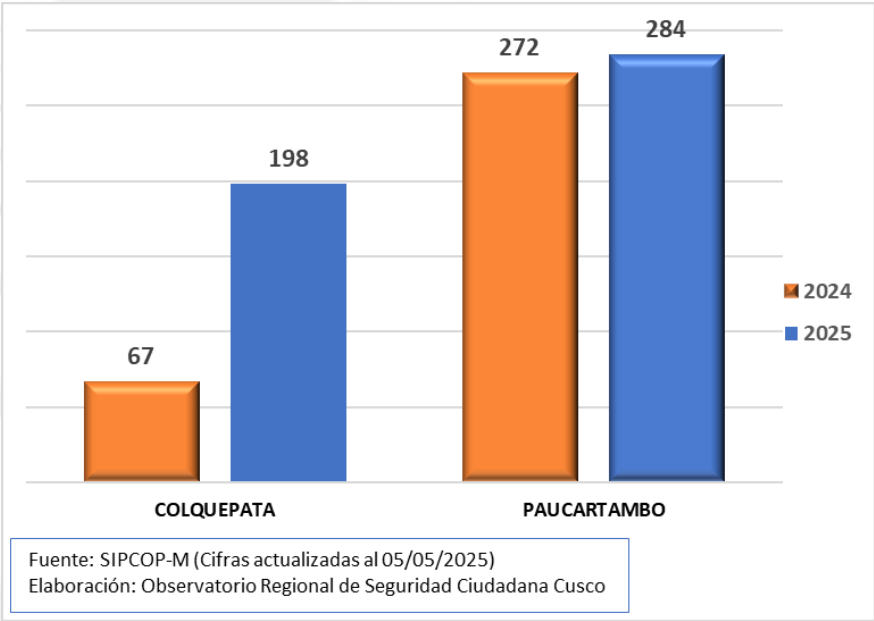
El personal de serenazgo de la provincia de Paucartambo registró en el SIPCOP-M un total de 482 ocurrencias de enero a abril del 2025, en el mismo periodo del año 2024 se registró 339 ocurrencias.



Prov. Paucartambo: Ocurrencias registradas según distritos,  
(enero-abril) 2024 -2025

DISTRITO	2024	2025
COLQUEPATA	67	198
PAUCARTAMBO	272	284
<b>Total general</b>	<b>339</b>	<b>482</b>

Fuente: SIPCOP-M (Cifras actualizadas al 05/05/2025)



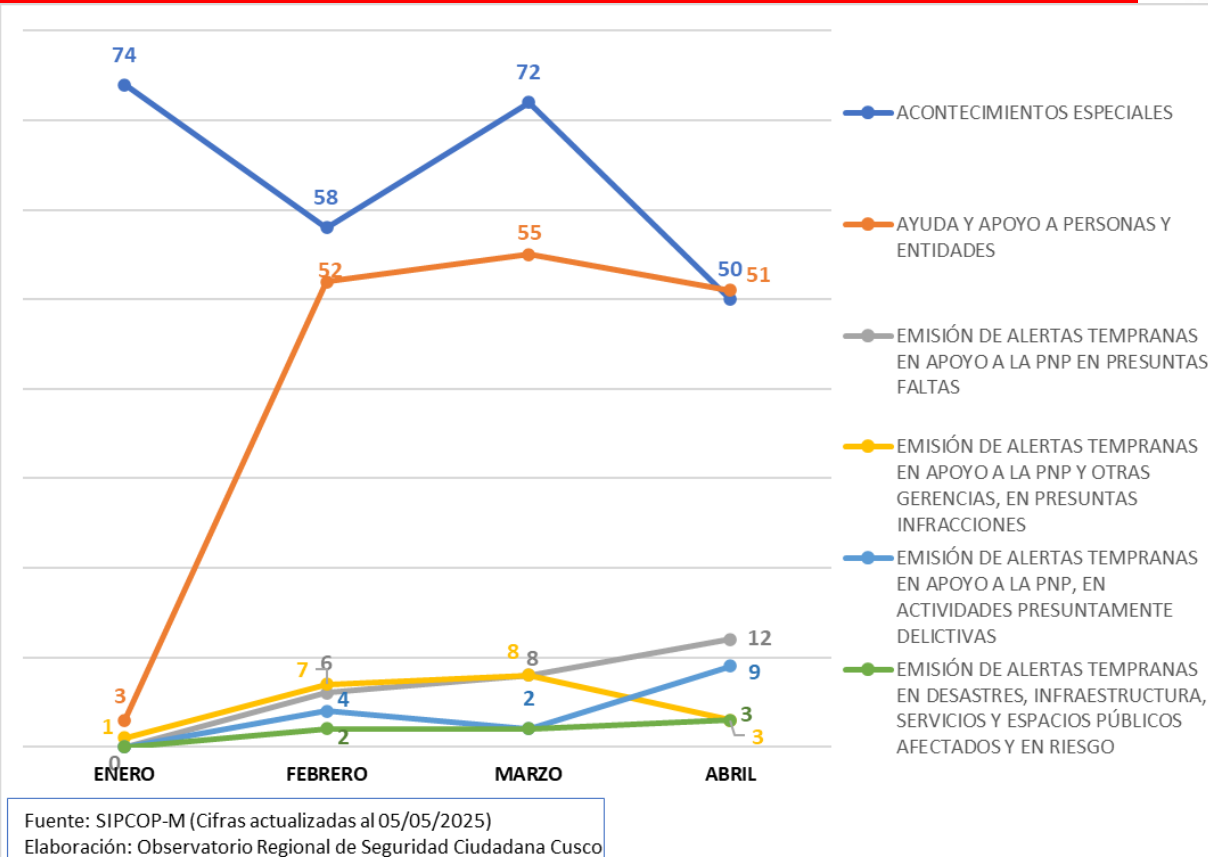
En la provincia de Paucartambo en el periodo de enero a abril del 2025, del total de ocurrencias registradas, el gobierno local de Paucartambo registró la mayor cantidad de ocurrencias (284), seguido de Colquepata (198). En el año 2024 de enero a abril el gobierno local de Paucartambo registró 272 ocurrencias y Colquepata 67 ocurrencias.

Prov. Paucartambo: Ocurrencias según genérico,  
(enero-abril) 2024 – 2025

Genérico	2024	2025
ACONTECIMIENTOS ESPECIALES	143	254
AYUDA Y APOYO A PERSONAS Y ENTIDADES	42	161
EMISIÓN DE ALERTAS TEMPRANAS EN APOYO A LA PNP EN PRESUNTAS FALTAS	13	26
EMISIÓN DE ALERTAS TEMPRANAS EN APOYO A LA PNP Y OTRAS GERENCIAS, EN PRESUNTAS INFRACCIONES	6	19
EMISIÓN DE ALERTAS TEMPRANAS EN APOYO A LA PNP, EN ACTIVIDADES PRESUNTAMENTE DELICTIVAS	20	15
EMISIÓN DE ALERTAS TEMPRANAS EN DESASTRES, INFRAESTRUCTURA, SERVICIOS Y ESPACIOS PÚBLICOS AFECTADOS Y EN RIESGO	8	7
OPERATIVOS	107	0
<b>Total general</b>	<b>339</b>	<b>482</b>

Fuente: SIPCOP-M (Cifras actualizadas al 05/05/2025)

## Prov. Paucartambo: Ocurrencias por mes, según genérico, (enero-abril) 2025



En la provincia de Paucartambo para el periodo de enero a abril del 2025, la ocurrencia Acontecimientos especiales se registró en mayor cantidad (254), seguido de Ayuda y apoyo a personas y entidades (161). La ocurrencia que se registró en menor cantidad es Emisión de alertas tempranas en desastres, infraestructura, servicios y espacios públicos afectados y en riesgo (7).

A continuación, veremos el comportamiento de la ocurrencia que se registra en mayor cantidad, en este caso corresponde a la ocurrencia Acontecimientos especiales:

### Acontecimientos especiales

La genérica Acontecimientos especiales tiene un solo sub tipo que es Presuntos acontecimientos especiales.

### Prov. Paucartambo: Acontecimientos especiales según turno y mes, (enero-abril) 2025

TURNO	ENERO	FEBRERO	MARZO	ABRIL	Total
MAÑANA	51	37	47	28	163
TARDE	21	20	23	21	85
NOCHE	2	1	2	1	6
<b>Total general</b>	<b>74</b>	<b>58</b>	<b>72</b>	<b>50</b>	<b>254</b>

Fuente: SIPCOP-M (Cifras actualizadas al 05/05/2025)

Nota: Primer turno (Mañana): de 06:00 am a 02:00 pm; Segundo turno (Tarde): de 02:00 pm a 10:00 pm y Tercer turno (Noche): de 10:00 pm a 06:00 am

En la provincia de Paucartambo en los meses de enero a abril del 2025, del total de 254 ocurrencia por Acontecimientos especiales, se ha registrado en mayor cantidad en el turno mañana, seguido del turno tardes y finalmente en el turno noche.

**Prov. Paucartambo: Ocurrencias con mayor número de registros,  
(enero-abril) 2025**

Presentamos el ranking de las 5 ocurrencias con mayor número de registros en la provincia de Paucartambo en el periodo de enero a abril del 2025, según modalidad de la presunta ocurrencia.

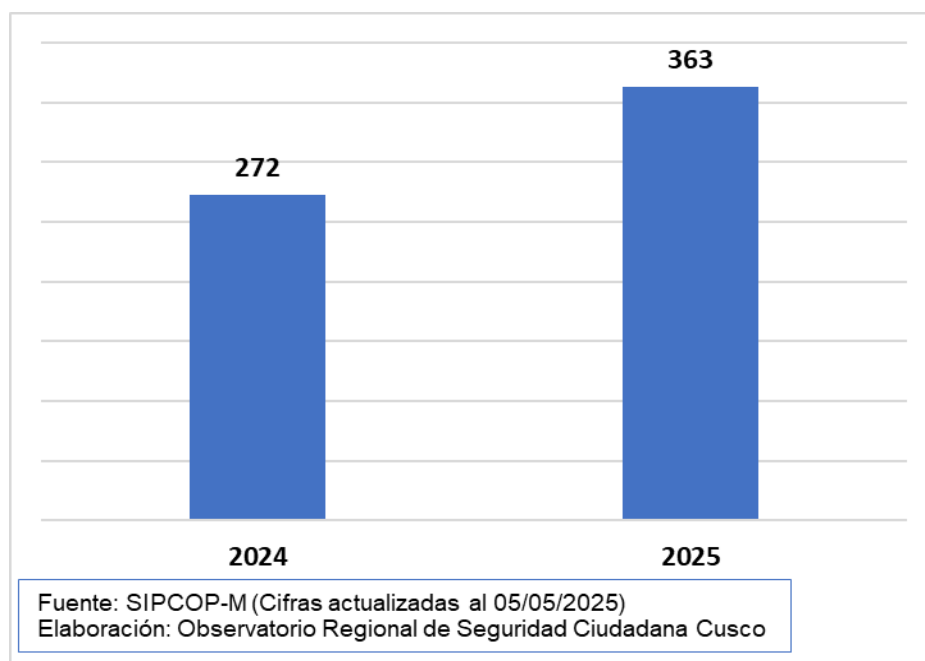
OCURRENCIAS	CANTIDAD
OTROS PRESUNTOS ACONTECIMIENTOS ESPECIALES	244
RESCATE Y AUXILIO DE PERSONAS	83
APOYO A LA POLICÍA NACIONAL Y OTROS	29
APOYO AL VECINO	16
MENORES Y ANCIANOS EN ESTADO DE ABANDONO	14

Fuente: SIPCOP-M (Cifras actualizadas al 05/05/2025)

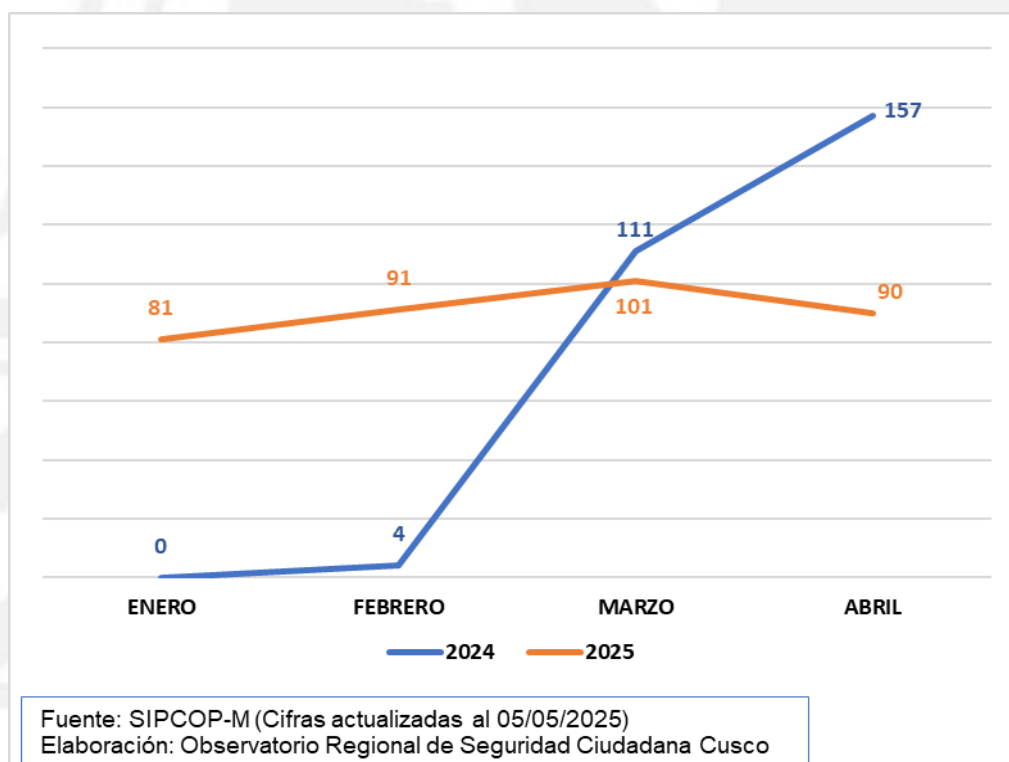
Nota: Clasificación según la modalidad de la presunta ocurrencia

## PROVINCIA DE CANAS

### Prov. Canas: Total de ocurrencias registradas, (enero-abril) 2024 - 2025



### Prov. Canas: Total de ocurrencias por mes, (enero-abril) 2024 - 2025



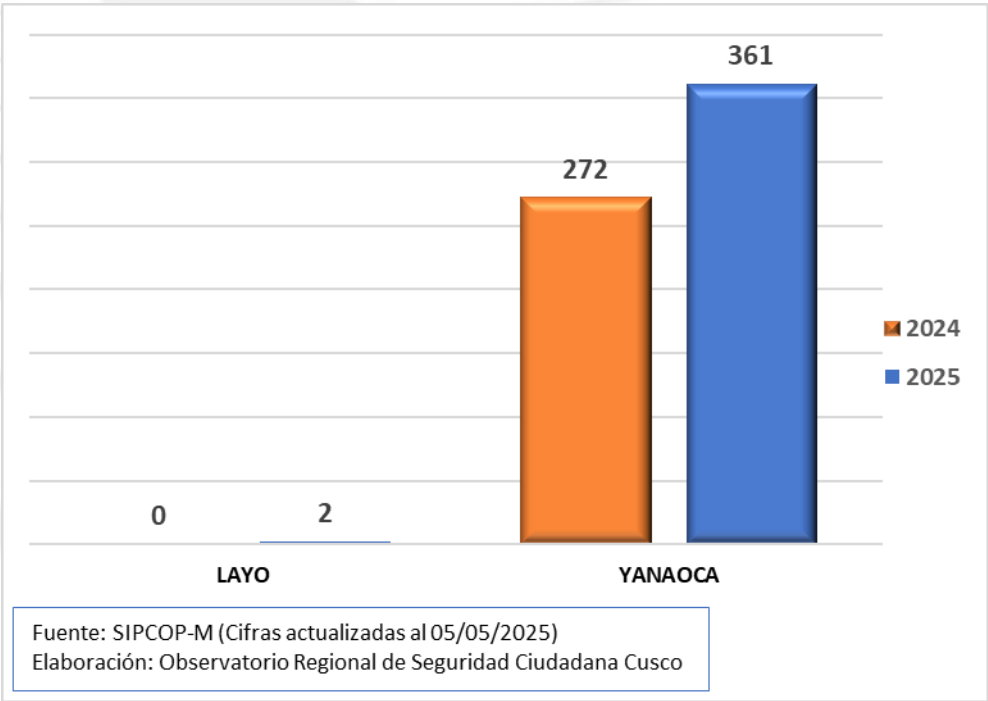
El personal de serenazgo de la provincia de Canas registró en el SIPCOP-M un total de 363 ocurrencias de enero a abril del 2025, en el mismo periodo del año 2024 se registró 272 ocurrencias.



Prov. Canas: Ocurrencias registradas según distritos,  
(enero-abril) 2024 -2025

DISTRITO	2024	2025
LAYO	0	2
YANAOCA	272	361
<b>Total general</b>	<b>272</b>	<b>363</b>

Fuente: SIPCOP-M (Cifras actualizadas al 05/05/2025)



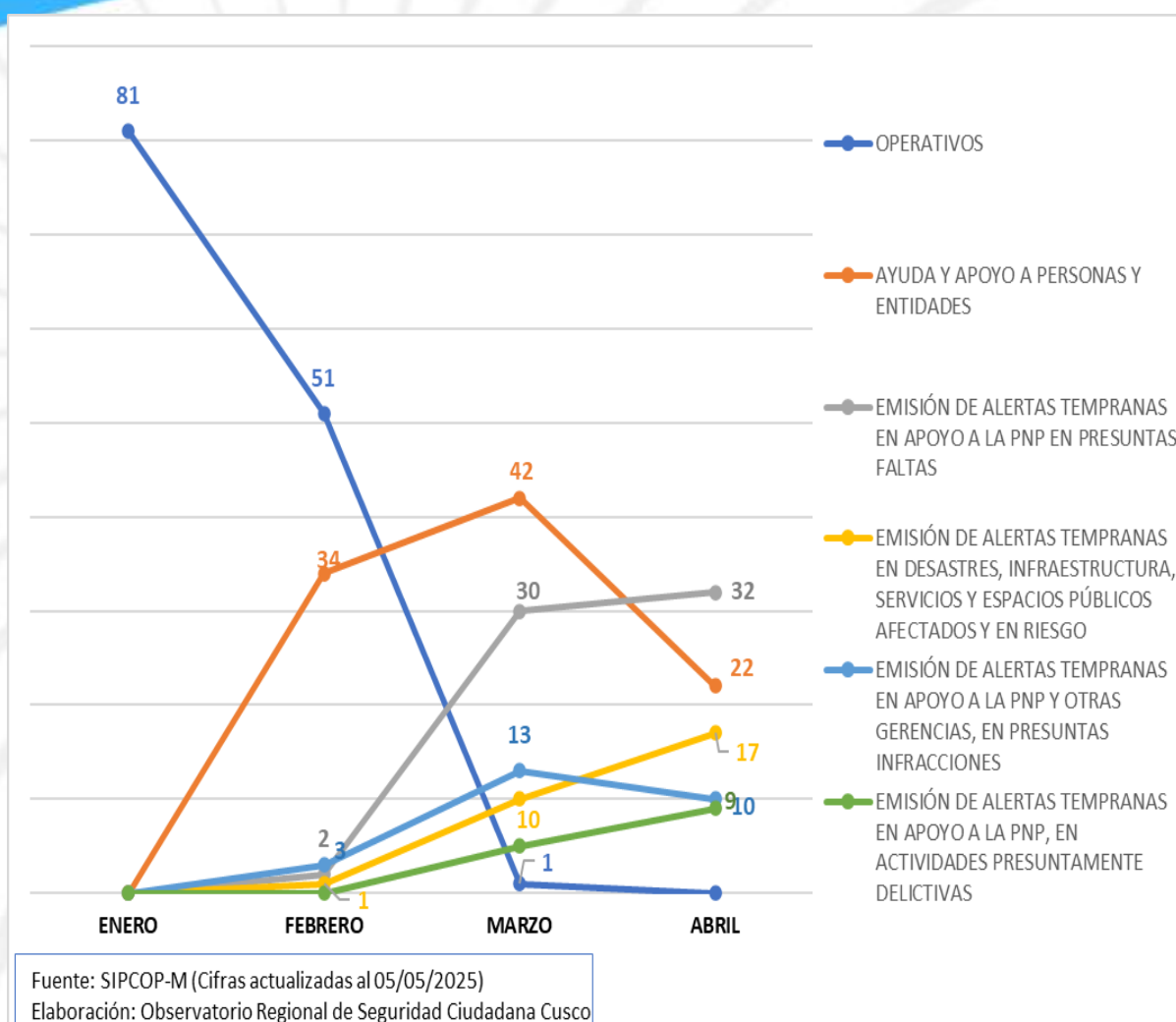
En la provincia de Canas en el periodo de enero a abril del 2024 y 2025, del total de ocurrencias registradas, el gobierno local de Yanaoca registró la mayor cantidad de ocurrencias 272 y 361 respectivamente.

Prov. Canas: Ocurrencias según genérico, (enero-abril) 2024 – 2025

Genérico	2024	2025
OPERATIVOS	142	133
AYUDA Y APOYO A PERSONAS Y ENTIDADES	27	98
EMISIÓN DE ALERTAS TEMPRANAS EN APOYO A LA PNP EN PRESUNTAS FALTAS	47	64
EMISIÓN DE ALERTAS TEMPRANAS EN DESASTRES, INFRAESTRUCTURA, SERVICIOS Y ESPACIOS PÚBLICOS AFECTADOS Y EN RIESGO	14	28
EMISIÓN DE ALERTAS TEMPRANAS EN APOYO A LA PNP Y OTRAS GERENCIAS, EN PRESUNTAS INFRACCIONES	26	26
EMISIÓN DE ALERTAS TEMPRANAS EN APOYO A LA PNP, EN ACTIVIDADES PRESUNTAMENTE DELICTIVAS	16	14
<b>Total general</b>	<b>272</b>	<b>363</b>

Fuente: SIPCOP-M (Cifras actualizadas al 05/05/2025)

## Prov. Canas: Ocurrencias por mes, según genérico, (enero-abril) 2025



En la provincia de Canas para el periodo de enero a abril del 2025, la ocurrencia Operativos se registró en mayor cantidad (133), seguido de Ayuda y apoyo a personas y entidades (98). La ocurrencia que se registró en menor cantidad es Emisión de alertas tempranas en apoyo a la PNP, en actividades presuntamente delictivas (14).

A continuación, veremos el comportamiento de la ocurrencia que se registra en mayor cantidad, en este caso corresponde a la ocurrencia Operativos:

## Operativos

### Prov. Canas: Operativos según subtipo, (enero-abril) 2024 – 2025

SUB TIPO	2024	2025
ESTRATEGIAS Y OPERATIVOS ESPECIALES	133	131
OPERATIVO MUNICIPAL	9	2
<b>Total general</b>	<b>142</b>	<b>133</b>

Fuente: SIPCOP-M (Cifras actualizadas al 05/05/2025)

### Prov. Canas: Operativos según turno y mes, (enero-abril) 2025

Cuenta de	ENERO	FEBRERO	MARZO	Total
MAÑANA	30	20	1	51
NOCHE	29	15	0	44
TARDE	22	16	0	38
<b>Total general</b>	<b>81</b>	<b>51</b>	<b>1</b>	<b>133</b>

Fuente: SIPCOP-M (Cifras actualizadas al 05/05/2025)

Nota: Primer turno (Mañana): de 06:00 am a 02:00 pm; Segundo turno (Tarde): de 02:00 pm a 10:00 pm y Tercer turno (Noche): de 10:00 pm a 06:00 am

En la provincia de Canas en los meses de enero a abril del 2025, del total de 133 ocurrencia por Operativos, se ha registrado en mayor cantidad en el turno mañana, seguido del turno noche y finalmente en el turno tarde.

### Prov. Canas: Ocurrencias con mayor número de registros, (enero-abril) 2025

Presentamos el ranking de las 5 ocurrencias con mayor número de registros en la provincia de Canas en el periodo de enero a abril del 2025, según modalidad de la presunta ocurrencia.

OCURRENCIAS	CANTIDAD
CONTACTO Y CONTROL CIUDADANO	130
APOYO A LA POLICÍA NACIONAL Y OTROS	61
PERTURBAR CON DISCUSIONES RUIDOS O MOLESTIAS ANALOGAS	38
APOYO AL ÁREA DE FISCALIZACIÓN Y OTROS DE LA MUNICIPALIDAD	26
PRESUNTAS PERSONAS QUE MICCIONAN EN VIA PÚBLICA	13

Fuente: SIPCOP-M (Cifras actualizadas al 05/05/2025)

Nota: Clasificación según la modalidad de la presunta ocurrencia

**ANEXO A**  
**CLASIFICADOR ESTANDARIZADO DE OCURRENCIAS PARA EL SERVICIO DE SERENAZGO MUNICIPAL**

GENÉRICO	ESPECÍFICO	MODALIDAD DE LA PRESUNTA OCURRENCIA	CÓDIGO
01 EMISIÓN DE ALERTAS TEMPRANAS EN APOYO A LA PNP, EN ACTIVIDADES PRESUNTAMENTE DELICTIVAS	0101 PRESUNTAS ACTIVIDADES CONTRA LA VIDA, EL CUERPO Y LA SALUD	PRESUNTO HOMICIDIO	010101
		PRESUNTO FEMINICIDIO	010102
		PRESUNTO SICARIATO	010103
		PRESUNTAS LESIONES LEVES Y GRAVES	010104
		PRESUNTA EXPOSICIÓN A PELIGRO O ABANDONO DE PERSONAS (EXPOSICIÓN, ABANDONO, OMISIÓN DE SOCORRO Y AUXILIO).	010105
	0102 PRESUNTA ACTIVIDAD CONTRA LA LIBERTAD	PRESUNTO CONTRA LA LIBERTAD PERSONAL (ACOSO, SECUESTRO)	010201
		PRESUNTA TRATA DE PERSONAS	010202
		PRESUNTA VIOLACIÓN LIBERTAD SEXUAL (MAYOR Y MENOR DE EDAD, SEDUCCIÓN, PORNOGRAFÍA, TOCAMIENTOS, ACOSO, EXHIBICIONISMO Y CHANTAJE)	010203
		OTROS PRESUNTOS (LA INTIMIDAD, VIOLACIÓN DE DOMICILIO, COMUNICACIONES, SECRETO PROFESIONAL, DE REUNIÓN, TRABAJO, EXPRESIÓN, PROXENETISMO Y OFENSAS AL PUDOR)	010204
	0103 PRESUNTAS ACTIVIDADES CONTRA EL PATRIMONIO	PRESUNTO ROBO A PERSONAS (CELULARES, MOCHILAS, CARTERAS, BILLETERAS, RELOJES, JOYAS Y OTROS)	010301
		PRESUNTO ROBO DE CASA HABITADA	010302
		PRESUNTO ROBO DE GANADO (ABIGEATO)	010303
		PRESUNTO ROBO A EMPRESAS PARTICULARES Y ESTATALES	010304
		PRESUNTO ROBO DE VEHÍCULOS (MAYORES Y MENORES)	010305
		PRESUNTO ROBO DE ACCESORIOS Y AUTOPARTES	010306
		PRESUNTO ROBO A PASAJEROS EN VEHÍCULOS DE TRANSPORTE Y MERCANCIAS EN VEHÍCULOS DE CARGA Y REPARTIDORES	010307
		PRESUNTO DAÑO (DAÑAR, DESTRUIR O INUTILIZAR BIEN MUEBLE O INMUEBLE)	010308
		PRESUNTO HURTO A PERSONAS (CELULARES, MOCHILAS, CARTERAS, BILLETERAS, RELOJES, JOYAS Y OTROS)	010309
		HURTO DE CASA HABITADA	010310
		PRESUNTO HURTO DE GANADO (ABIGEATO)	010311
		PRESUNTO HURTO A EMPRESAS PARTICULARES Y ESTATALES	010312
		PRESUNTO HURTO DE VEHÍCULOS (MAYORES Y MENORES)	010313
		PRESUNTO HURTO A PASAJEROS EN VEHÍCULOS DE TRANSPORTE Y MERCANCÍAS EN VEHÍCULOS DE CARGA Y REPARTIDORES	010314
		PRESUNTO OTROS (RECEPTACION, APROPIACION ILICITA, ESTAFA, EXTORSION, CHANTAJE Y USURPACIÓN DE INMUEBLE)	010315
	0104 PRESUNTAS ACTIVIDADES DELICTIVAS CONTRA LA SEG. PUB.	PRESUNTO PELIGRO COMÚN (CREAR INCENDIO O EXPLOSIÓN, CONDUCCIÓN O MANIPULACIÓN EN ESTADO DE EBriedAD O DROGADICCIÓN, FABRICACIÓN, TRAFICO O TENENCIA DE ARMAS, EXPLOSIVOS Y PIROTÉCNICOS)	010401
		PRESUNTO CONTRA EL TRANSPORTE (CONTRA LA SEGURIDAD COMÚN Y ENTORPECIMIENTO DEL SERVICIO)	010402
	0105 PRE. ACTIV.CONTRA LA SALUD PUB.	PRESUNTA CONTAMINACIÓN Y PROPAGACIÓN (CONTAMINACIÓN DE AGUAS, ADULTERACIÓN DE SUSTANCIAS Y COMERCIALIZACIÓN DE PRODUCTOS NOCIVOS)	010501
		PRESUNTO TRÁFICO ILÍCITO DE DROGAS (PROMOCIÓN, FAVORECIMIENTO, COMERCIALIZACIÓN, PRODUCCIÓN, MICROCOMERCIALIZACIÓN Y POSESIÓN).	010502
	0106 PRE. ACTIV. AMBIENTALES	PRESUNTA ACTIVIDAD CONTRA LOS RECURSOS NATURALES Y MEDIO AMBIENTE (CONTAMINACIÓN, RESIDUOS PELIGROSOS Y MINERÍA ILEGAL)	010601



		PRESUNTA ACTIVIDAD CONTRA LOS RECURSOS NATURALES (TRÁFICO ILEGAL DE ESPECIES ACUÁTICAS, FLORA Y FAUNA, TALA ILEGAL Y DEFORESTACIÓN DE BOSQUES)	010602
	0107 PRESUNTA ACTIVIDAD CONTRA LA TRANQUILIDAD PUB	PRESUNTA ACTIVIDAD CONTRA LA PAZ PÚBLICA (DISTURBIOS, APOLOGIA, ORG. CRIMINAL, BANDA Y REGLAJE O MARCAJE)	010701
		PRESUNTA ACTIVIDAD TERRORISTA (PROVOCA, CREA O MANTIENE ESTADO DE ZOZOBRA, ALARMA O TERROR A LA POBLACION)	010702
		OTROS PRESUNTOS (DISCRIMINACIÓN, CONTRA LA HUMANIDAD, GENOCIDIO, DESAPARICIÓN FORZADA Y TORTURA)	010703
	0108 PRESUNTAS ACTIV. CONTRA LA ADM. PUB.	COMETIDOS POR FUNCIONARIOS PÚBLICOS (ABUSO DE AUTORIDAD, MALVERSACIÓN, OTROS)	010801
		COMETIDOS POR PARTICULARES (USURPACIÓN DE AUTORIDAD, VIOLENCIA Y RESISTENCIA, OTROS)	010802
	0109 PRE. ACTIV. CONTRA LOS PODERES DEL ESTADO	REBELIÓN (ALZARSE EN ARMAS), SEDICIÓN (DESCONOCER AL GOBIERNO) Y MOTÍN (EMPLEAR LA VIOLENCIA Y ATRIBUIRSE DERECHOS DEL PUEBLO Y HACER PETICIONES EN NOMBRE DE ESTE)	010901
02 EMISION DE ALERTAS TEMPRANAS EN APOYO A LA PNP EN PRESUNTAS FALTAS	0201 PRESUNTA ACTIV. CONTRA LA PERSONA	PRESUNTAS LESIONES (MUY LEVES)	020101
		PRESUNTO MALTRATO (SIN LESIÓN)	020102
		PRESUNTAS PELEAS CALLEJERAS CON LESIONES MUY LEVES O SIN LESIONES	020103
		PRESUNTA MORDEDURA CANINA, PATADA DE CABALLO O LESIÓN DE ANIMAL DOMÉSTICO	020104
	0202 PRESUNTA ACTIV. CONTRA EL PATRIMONIO	PRESUNTO HURTO SIMPLE. NO SOBREPASE RMV (S/. 1025.00 - DS. Nº 003-2022-TR DEL 02ABR2022)	020201
		PRESUNTO DAÑO A LA PROPIEDAD MUEBLE O INMUEBLE	020202
		PRESUNTO HURTO FAMILICO (CONSUMIR Y NO PAGAR)	020203
		PRESUNTA USURPACION BREVE Y JUEGOS PROHIBIDOS	020204
	0203 PRE. ACTIV. CONTRA LA SEG. PÚBLICA	ARROJO DE BASURA O QUEMARLA CAUSANDO MOLESTIAS	020301
		PRESUNTA OBSTRUCCIÓN Y ARROJO DE ESCOMBROS Y/O MATERIALES. TAMBIÉN NO COLOCAR SEÑALES PREVENTIVAS EN LA VÍA	020302
		CONDUCCION VEHICULO NO MOTORIZADO O ANIMAL A EXCESIVA VELOCIDAD /O CONFIAR VEHICULO A MENOR DE EDAD O INEXPERTO	020303
	0204 PRESUNTA ACTIV. CONTRA LAS BUENAS COSTUMBRES	PRESUNTO CONSUMO DE ALCOHOL O DROGAS PERTURBANDO LA TRANQUILIDAD O SEGURIDAD DE LAS PERSONAS O SUMINISTRARLO A MENORES DE EDAD	020401
		PRESUNTA DESTRUCCIÓN DE PLANTAS	020402
		PRESUNTO ACTOS DE CRUELDAD CONTRA LOS ANIMALES	020403
		PRESUNTA PROPOSICIÓN INMORAL O DESHONESTA	020404
	0205 PRESUNTA ACTIV. CONTRA LA TRANQUIL. PUB.	PERTURBAR ACTOS SOLEMNES O REUNIONES PÚBLICAS	020501
		FALTAMIENTO DE PALABRA A UNA AUTORIDAD	020502
		OCULTAR SU NOMBRE, DOMICILIO O ESTADO CIVIL A LA AUTORIDAD	020503
		EL QUE NIEGA AUXILIO A UNA AUTORIDAD PARA SOCORRER A UN TERCERO	020504
		PERTURBAR CON DISCUSIONES RUIDOS O MOLESTIAS ANÁLOGAS	020505
03 EMISION DE ALERTAS TEMPRANAS EN APOYO A LA PNP Y OTRAS GERENCIAS, EN PRESUNTAS INFRACCIONES	0301 PRESUNTOS ACCIDENTES E INFRACCIONES AL TRÁNSITO Y TRANSPORTE	PRESUNTO ATROPELLO	030101
		PRESUNTO ATROPELLO Y FUGA	030102
		PRESUNTO CHOQUE	030103
		PRESUNTO CHOQUE Y FUGA	030104

		OTROS PRESUNTOS ACCIDENTES (DESPISTE, VOLCADURA, CAIDA DE PASAJERO E INCENDIO)	030105
		APOYO SUBSIDIARIO A LA PNP, PARA EL CONTROL DE TRÁNSITO VEHICULAR CUANDO LO SOLICITE	030106
		PRESUNTO VEHÍCULO ABANDONADO	030107
		VEHÍCULOS NO AUTORIZADOS O PROHIBIDOS PARA SERVICIO PÚBLICO	030108
		VEHÍCULOS QUE HACEN PIQUES Y CARRERAS.	030109
		PARADEROS Y VEHÍCULOS DE TRANSPORTE PÚBLICO INFORMALES	030110
		VEHÍCULOS ESTACIONADOS EN ZONA PROHIBIDA	030111
		OTRAS INFRACCIONES AL RGTO. DE TRÁNSITO.	030112
	0302 PRESUNTA ACTIV. CONTRA LA LEY DE PROTEC. Y BIENESTAR ANIMAL	LEY Nº 30407 - ANIMALES SENSIBLES, DOMÉSTICOS, DE GRANJA, SILVESTRES Y ACUÁTICOS Y ANIMALES DE COMPAÑÍA O MASCOTAS. (ABANDONO DE ANIMALES EN LA VÍA PÚBLICA - UTILIZACIÓN DE ANIMALES EN ESPECTÁCULOS DE ENTRETENIMIENTO PÚBLICO O PRIVADO - LA TENENCIA, CAZA, CAPTURA, COMPRA Y VENTA PARA EL CONSUMO HUMANO DE ESPECIES ANIMALES NO DEFINIDAS COMO ANIMALES DE GRANJA, EXCEPTUÁNDOSE AQUELLAS SILVESTRES CRIADAS EN ZODCRIADEROS O PROVENIENTES DE ÁREAS DE MANEJO AUTORIZADAS Y PELEAS DE ANIMALES TANTO DOMÉSTICOS COMO SILVESTRES EN LUGARES PÚBLICOS O PRIVADOS)	030201
	0303 PRESUNTA ACTIV. DE PERSONAS QUE AFECTAN TRANQUILIDAD Y EL ORDEN	CAMBISTAS EN LA VÍA PÚBLICA (INTERRUMPEN TRÁNSITO PEATONAL Y VEHICULAR)	030301
		LLAMADORES, JALADORES Y PARQUEADORES INFORMALES (QUE GRITAN Y SE APROPIAN DE ESPACIOS PÚBLICOS)	030302
		RECICLADORES FORMALES O INFORMALES	030303
		ORATES Y/O INDIGENTES (AGRESIVOS, QUE EXIGEN DINERO O SE POSESIONAN DE ESPACIOS, INTERRUMPIENDO ACTIVIDADES PÚBLICAS O PRIVADAS)	030304
		PRESUNTAS PERSONAS EN ACTITUD SOSPECHOSA	030305
		PRESUNTAS PERSONAS EN VEHÍCULOS SOSPECHOSOS	030306
		PRESUNTOS TRABAJADORES SEXUALES EN LA VÍA PÚBLICA (MASCULINO O FEMENINO)	030307
		PRESUNTAS PERSONAS QUE MICCIONAN EN VÍA PÚBLICA	030308
		OTROS PRESUNTOS (ESPECIFICAR EN LA SECCIÓN DATOS IMPORTANTES DEL FORMATO DE OCURRENCIAS)	030309
	0304 PRESUNTAS INFRACCIONES A LAS ORDENANZAS Y LICENCIAS MUNICIPALES	COMERCIO EN VÍA PÚBLICA DISTINTA AL AUTORIZADO	030401
		COMERCIO EN VÍA PÚBLICA NO AUTORIZADO	030402
		COMERCIO SIN LICENCIA DE FUNCIONAMIENTO	030403
		CONSTRUCCIONES SIN LICENCIA MUNICIPAL	030404
		TRABAJO SEXUAL CLANDESTINO EN INMUEBLE (SALA DE MASAJES, SAUNAS Y OTROS)	030405
		ESTABLECIMIENTOS EN MALAS CONDICIONES DE LIMPIEZA	030406
		RUIDOS MOLESTOS	030407
		OBSTRUCCIÓN DE CALZADA, VEREDA Y OTROS, SIN INDICAR VÍA ALTERNA / SIN SEÑALIZACIÓN / SIN MEDIDAS DE SEGURIDAD (CONSTRUCCIONES O REPARACIONES)	030408
		INGERIR ALCOHOL EN LA VÍA PÚBLICA	030409
		OTROS (ESPECIFICAR EN LA SECCIÓN DATOS IMPORTANTES DEL FORMATO DE OCURRENCIAS)	030410
04 AYUDA Y APOYO A PERSONAS Y ENTIDADES	0401 AYUDA, AUXILIO Y RESCATE DE PERSONAS	RESCATE Y AUXILIO DE PERSONAS	040101
		AUXILIO VIAL	040102
		MEIORES Y ANCIANOS EN ESTADO DE ABANDONO	040103
		APOYO AL VECINO	040104
		PERSONAS EXTRAVIADAS, DESAPARECIDAS Y DESORIENTADAS	040105
		APOYO AL TURISTA	040106

		ENTREVISTA POR CONFLICTO VECINAL	040107
		OTROS (ESPECIFICAR EN LA SECCIÓN DATOS IMPORTANTES DEL FORMATO DE OCURRENCIAS)	040108
	0402 APOYO A OTRAS GERENCIAS O AREAS DE LA MUNICIPALIDAD	FISCALIZACIÓN Y OTROS (ESPECIFICAR EN LA SECCIÓN DATOS IMPORTANTES DEL FORMATO DE OCURRENCIAS)	040201
	0403 APOYO A OTRAS ENTIDADES	POLICÍA NACIONAL Y OTROS (ESPECIFICAR EN LA SECCIÓN DATOS IMPORTANTES DEL FORMATO DE OCURRENCIAS)	040301
05 EMISIÓN DE ALERTAS TEMPRANAS EN DESASTRES, INFRAESTRUCTURA, SERVICIOS Y ESPACIOS PÚBLICOS AFECTADOS Y EN RIESGO	0501 DESASTRES	HUAYCOS, INUNDACIONES Y DESPLAZAMIENTOS	050101
		OTROS FENÓMENOS NATURALES (ESPECIFICAR EN LA SECCIÓN DATOS IMPORTANTES DEL FORMATO DE OCURRENCIAS)	050102
		INCENDIOS	050103
		AMAGO DE INCENDIOS	050104
		FUGA DE GAS Y DERRAME DE SUSTANCIAS TÓXICAS	050105
		CAÍDA DE PUENTES	050106
		OTROS (ESPECIFICAR EN LA SECCIÓN DATOS IMPORTANTES DEL FORMATO DE OCURRENCIAS)	050107
	0502 INFRAESTRUCTURA Y SERVICIOS ESENCIALES AFECTADOS	CORTE DE FLUIDO ELÉCTRICO / AGUA / INTERNET /GAS / TELÉFONO	050201
		ANIEGOS Y/O PROBLEMAS DE DESAGÜE	050202
		SEMÁFOROS APAGADOS O CON DESPERFECTOS	050203
		CAÍDA DE POSTES, CABLES, ÁRBOLES U OTROS	050204
		VIVENDAS COLAPSADAS	050205
		BUZONES SIN TAPA	050206
		TRABAJO DE TERCEROS (INFORMAL Y/O SIN CONDICIONES DE SEGURIDAD)	050207
		OTROS	050208
	0503 ESPACIOS PÚBLICOS EN RIESGO	PARQUES Y CALLES SIN ILUMINACIÓN O DEFICIENTE	050301
		OBRAS INCONCLUSAS EN LA VIA PÚBLICA	050302
		CONSTRUCCIONES ABANDONADAS	050303
		VÍAS SEMI OBSTRUÍDAS (POR BACHES PROFUNDOS O GRAN CONGESTIÓN VEHICULAR)	050304
		MOBILIARIO URBANO DETERIORADO Y/O FALTA DE MANTENIMIENTO	050305
		VENTA DE MERCADERÍA USADA (CACHINAS)	050306
		TALLERES EN LA VIA PÚBLICA	050307
		OTROS (ESPECIFICAR EN LA SECCIÓN DATOS IMPORTANTES DEL FORMATO DE OCURRENCIAS)	050308
06 ACONTECIMIENTOS ESPECIALES	0601 PRESUNTOS ACONTECIMIENTOS ESPECIALES	SUICIDIO	060101
		INTENTO DE SUICIDIO	060102
		MUERTE REPENTINA Y/O NATURAL (ESPECIFICAR EN LA SECCIÓN DATOS IMPORTANTES DEL FORMATO DE OCURRENCIAS)	060103
		OTROS (ESPECIFICAR EN LA SECCIÓN DATOS IMPORTANTES DEL FORMATO DE OCURRENCIAS)	060104
07 OPERATIVOS	0701 OPERATIVO MUNICIPAL	OPERATIVO PREVENTIVO	070101
		PROTECCIÓN ESCOLAR	070102
		ACELERAMIENTO Y DESCONGESTION VEHICULAR	070103
		OTROS OPERATIVOS MUNICIPALES (ESPECIFICAR EN LA SECCIÓN DATOS IMPORTANTES DEL FORMATO DE OCURRENCIAS)	070104
	0702 ESTRATEGIAS Y OPERATIVOS ESPECIALES	EN APOYO A LA PNP EN PROGRAMAS PREVENTIVOS (ESPECIFICAR LA SECCIÓN DATOS IMPORTANTES DEL FORMATO DE OCURRENCIAS)	070201
		APOYO A OTRAS ENTIDADES EN PROGRAMAS PREVENTIVOS (ESPECIFICAR EN LA SECCIÓN DATOS IMPORTANTES DEL FORMATO DE OCURRENCIAS)	070202
		SERENAZGO SIN FRONTERAS	070203
		PATRULLAJE MIXTO (SERENAZGO, JUNTAS VECINALES Y PNP)	070204
		CONTACTO Y CONTROL CIUDADANO	070205
		OTROS (ESPECIFICAR EN LA SECCIÓN DATOS IMPORTANTES DEL FORMATO DE OCURRENCIAS)	070206

## BIBLIOGRAFÍA

**MININTER (2024).** Guía de Orientación para la Ejecución de Actividades en el Sistema Informático de Planificación y Control del Patrullaje (SIPCOP-M)

[https://conasec.mininter.gob.pe/sites/default/files/incentivos/pdf/GUIA%202024 0.pdf](https://conasec.mininter.gob.pe/sites/default/files/incentivos/pdf/GUIA%202024%200.pdf)

**MININTER (2024).** RESOLUCIÓN MINISTERIAL Nº 0427-2024-IN Aprueban el Registro Estandarizado de Ocurrencias del servicio de serenazgo y el Formato de Ocurrencias del servicio de serenazgo, y dictan otras disposiciones

<https://conasec.mininter.gob.pe/sites/default/files/legales/archivos/RM-serenazgo.pdf>



## NÚMEROS DE CONTACTOS DE EMERGENCIA “SERENAZGO REGIÓN CUSCO”

Provincias	Nº de Contactos
Anta	986378565
Acomayo	967968494 (ST)
Calca	938157544
Canas	997615067
Canchis	984724200
Cusco	(084)-221118
Chumbivilcas	913598382
Espinar	984382200
La Convención	(084)-435126
Paruro	958110100/943389978
Paucartambo	973696757 (ST)
Quispicanchi	948833188
Urubamba	982416675



GOBIERNO REGIONAL  
CUSCO

Hagamos  
**HISTORIA**



OBSERVATORIO REGIONAL  
DE SEGURIDAD CIUDADANA

Cusco



**CORESEC  
CUSCO**

COMITÉ REGIONAL DE SEGURIDAD CIUDADANA  
CUSCO



GOBIERNO REGIONAL  
**CUSCO**  
Hagamos **HISTORIA**

OFICINA REGIONAL DE GESTIÓN  
DEL RIESGO DE DESASTRES  
Y SEGURIDAD