



REPORTE DE LAS OCURRENCIAS REGISTRADAS EN EL SISTEMA INFORMÁTICO DE CONTROL DE PATRULLAJE MUNICIPAL SIPCOP-M EN LA REGIÓN CUSCO

Enero-Agosto 2025

PUBLICACIÓN SETIEMBRE 2025



CORESEC - OBRESEC





“EL PATRULLAJE ES LA PRIMERA ACCIÓN PARA LA PREVENCIÓN”



Presidente del CORESEC Cusco

Ing. Werner Máximo Salcedo Álvarez
Gobernador Regional del Cusco

Secretario Técnico del CORESEC Cusco

Arq. Miguel Alejandro Oscco Abarca
Director de la Oficina Regional de Gestión del
Riesgo de Desastres y Seguridad

Equipo Técnico de la ST CORESEC Cusco

Mgt. Lisbeth Aranibar Astete
Coordinadora de la ST del CORESEC – OBRESEC
Cusco

Lic. Mary Patricia Ticuña Santiago
Especialista en Estadística del OBRESEC Cusco

Ing. David Edgard Yábar Horta
Ing. de Sistemas del OBRESEC Cusco

Lic. Elizabeth Valenzuela Suarez
Profesional de la Secretaría Técnica CORESEC



INTRODUCCIÓN

La Ley N° 27933 **Ley del Sistema Nacional de Seguridad Ciudadana** tiene por objeto proteger el libre ejercicio de los derechos y libertades, garantizar la seguridad, paz, tranquilidad, el cumplimiento y respeto de las garantías individuales y sociales a nivel nacional. Comprende a las personas naturales y jurídicas, sin excepción, que conforman la Nación Peruana.

Se entiende por Seguridad Ciudadana, para efectos de esta Ley, a la acción integrada que desarrolla el Estado, con la colaboración de la ciudadanía, destinada a asegurar su convivencia pacífica, la erradicación de la violencia y la utilización pacífica, la erradicación de la violencia y la utilización pacífica de las vías y espacios públicos. Del mismo modo, contribuir a la prevención de la comisión de delitos y faltas.

Es por ello que nace el Sistema Informático de Control del Patrullaje Municipal (SIPCOP-M) para controlar y monitorear el patrullaje municipal que permite visualizar el recorrido de las unidades móviles de serenazgo de los gobiernos locales a través del sistema de posicionamiento global (GPS).

El sistema informático SIPCOP-M-MININTER tiene la finalidad de brindar una herramienta de apoyo en el control del patrullaje municipal, consulta de datos actualizados y visualización de información de las municipalidades de forma oportuna para mejorar de forma eficiente su gestión.

En ese sentido desde el **Observatorio Regional de Seguridad Ciudadana del Cusco - OBRESEC**, se viene realizando el procesamiento y análisis de la base de datos de las ocurrencias relacionadas con la seguridad ciudadana, que registra el personal de serenazgo de las municipalidades en el SIPCOP-M, es así que el presente boletín brinda información sobre las ocurrencias y sus modalidades que se registraron con mayor frecuencia en la región Cusco en el periodo de enero a agosto del 2025, con la finalidad de contribuir en la toma de decisiones en iniciativas de proyectos de inversión que fortalezcan el servicio de seguridad ciudadana de la región Cusco y así mismo para fortalecer el rol de los Gobiernos Locales en favor de la seguridad ciudadana del Programa de Incentivos (PI) 2025.

Cusco, setiembre del 2025.

¿Qué es el Programa de Incentivos a la Mejora de la Gestión Municipal (PI)?

El PI es un incentivo presupuestario orientado a mejorar el desempeño institucional para una mayor eficiencia, efectividad, economía y calidad de los servicios públicos provistos por las municipalidades provinciales y distritales a nivel nacional, así como para el logro de resultados priorizados u objetivos estratégicos institucionales.

COMPROMISO 5: “FORTALECER EL ROL DE LOS GOBIERNOS LOCALES EN FAVOR DE LA SEGURIDAD CIUDADANA”

Comprende 3 tramos:

Tramo I: Periodo de medición de febrero a mayo del 2024.

Tramo II: Periodo de medición de junio a diciembre del 2024.

Tramo III: Periodo de medición de enero a mayo del 2025.

Indicadores:

5.1 Porcentaje de la población urbana de 15 años a más víctima de robo de dinero, cartera y/o celular en los últimos 12 meses en su distrito de residencia.

Objetivo: Determinar el porcentaje de la población del área urbana de 15 a más años que, en los últimos doce meses, ha sido víctima, de robo de dinero, cartera o celular en su distrito de residencia.

5.2: Porcentaje de espacios priorizados que reciben acciones para mejorar la seguridad ciudadana

Objetivo: Incrementar la ejecución del patrullaje municipal por sector, a través del desarrollo del Patrullaje municipal serenazgo e integrado en espacios públicos a nivel nacional, así como mejorar la eficiencia del patrullaje policial por sector en los espacios priorizados de dos (2) gobiernos locales que presentan la mayor incidencia delictiva y tamaño de población en la región Cusco.

PROVINCIA	DISTRITO	Clasificación Municipal	Grupo
CUSCO	CUSCO	A	7
CUSCO	SAN SEBASTIAN	D	7

5.3: Porcentaje de patrullajes ejecutados que cumplen los parámetros establecidos en favor de la población.

Objetivo: Fortalecer la ejecución del patrullaje municipal por sector, a través del desarrollo del Patrullaje municipal serenazgo e integrado en setenta (70) gobiernos locales.

Mediante el SIPCOP-M, la programación del patrullaje se realiza mediante la coordinación con las comisarias que se encuentren dentro de la jurisdicción de la municipalidad, evitando la duplicidad de servicios de patrullaje en un mismo punto. Para el cumplimiento del indicador, las municipalidades deben ejecutar un mínimo de

patrullajes validos (cumpliendo las condiciones exigidas), para la prevención, disuasión de los delitos y faltas que afectan la seguridad ciudadana en los sectores determinados por cada municipalidad.



N°	PROVINCIA	DISTRITO	Clasificación Municipal	Grupo
1	ACOMAYO	MOSOC LLACTA	F	6
2	ACOMAYO	RONDOCAN	F	6
3	ANTA	ANCAHUASI	F	6
4	ANTA	ANTA	B	5
5	ANTA	CACHIMAYO	F	6
6	ANTA	HUAROCONDO	F	6
7	ANTA	MOLLEPATA	F	6
8	ANTA	PUCYURA	F	6
9	ANTA	ZURITE	F	6
10	CALCA	CALCA	B	5
11	CALCA	COYA	E	6
12	CALCA	LAMAY	F	6
13	CALCA	LALES	F	6
14	CALCA	PISAC	F	6
15	CALCA	TARAY	F	6
16	CALCA	YANATILE	G	6
17	CANAS	KUNTURKANKI	G	6
18	CANAS	LAYO	G	6
19	CANAS	YANAOCA	B	5
20	CANCHIS	CHECACUPE	F	6
21	CANCHIS	SAN PABLO	F	6
22	CANCHIS	SAN PEDRO	F	6
23	CANCHIS	SICUANI	A	1
24	CANCHIS	TINTA	F	6
25	CHUMBIVILCAS	CHAMACA	G	6
26	CHUMBIVILCAS	LIVITACA	G	6
27	CHUMBIVILCAS	QUINOTA	G	6
28	CHUMBIVILCAS	SANTO TOMAS	B	3
29	CHUMBIVILCAS	VELILLE	F	6
30	CUSCO	POROY	F	6
31	CUSCO	SAN JERONIMO	D	2
32	CUSCO	SANTIAGO	D	2
33	CUSCO	SAYLLA	F	6
34	CUSCO	WANCHAQ	D	2
35	ESPINAR	CONDOROMA	F	6
36	ESPINAR	COPORAQUE	G	6
37	ESPINAR	ESPINAR	A	1
38	ESPINAR	OCORURO	G	6
39	ESPINAR	PALLPATA	F	6
40	LA CONVENCION	ECHARATE	G	6
41	LA CONVENCION	HUAYOPATA	F	6
42	LA CONVENCION	INKAWASI	G	6
43	LA CONVENCION	KIMBIRI	F	6
44	LA CONVENCION	MARANURA	G	6
45	LA CONVENCION	PICHARI	E	6
46	LA CONVENCION	QUELLOUNO	G	6
47	LA CONVENCION	SANTA ANA	A	1
48	LA CONVENCION	SANTA TERESA	G	6
49	LA CONVENCION	VILCABAMBA	G	6
50	LA CONVENCION	VILLA KINTIARINA	G	6
51	LA CONVENCION	VILLA VIRGEN	F	6
52	PAUCARTAMBO	CAICAY	G	6
53	PAUCARTAMBO	COLQUEPATA	G	6
54	PAUCARTAMBO	PAUCARTAMBO	B	5
55	QUISPICANCHI	ANDAHUAYLILLAS	E	6
56	QUISPICANCHI	CAMANTI	E	6
57	QUISPICANCHI	CCARHUAYO	G	6
58	QUISPICANCHI	CCATCA	G	6
59	QUISPICANCHI	HUARO	F	6
60	QUISPICANCHI	LUCRE	E	6
61	QUISPICANCHI	MARCAPATA	G	6
62	QUISPICANCHI	OCONGATE	G	6
63	QUISPICANCHI	OROPESA	E	6
64	QUISPICANCHI	QUIQUIJANA	G	6
65	QUISPICANCHI	URCOS	B	3
66	URUBAMBA	CHINCHERO	F	6
67	URUBAMBA	HUAYLLABAMBA	F	6
68	URUBAMBA	MARAS	G	6
69	URUBAMBA	OLLANTAYTAMBO	G	6
70	URUBAMBA	URUBAMBA	B	5

Patrullaje municipal – serenazgo: Modalidad de patrullaje que se encuentra a cargo de los Gobiernos Locales a través del servicio de serenazgo municipal en el ámbito distrital, cuya actividad se coordina con el (los) Comisario (s) del Distrito.

Principales funciones del servicio de serenazgo

- Realizar el patrullaje municipal en forma sistémica, articulada y sectorizada.
- Identificar los puntos críticos y zonas de riesgo (Mapa del delito y de riesgo).
- Orientación y auxilio inmediato en seguridad ciudadana, a personas vulnerables y grupos de especial protección.
- Realizar acciones disuasivas y preventivas para emitir alertas tempranas en apoyo a la Seguridad Ciudadana.
- Coordinar y apoyar a la PNP en acciones de patrullaje integrado.
- Informar de todas las Ocurrencias del servicio, en sus respectivos formatos, que servirá como data estadística, para el mapa del delito y mapa de riesgo.

Patrullaje local integrado: Modalidad de patrullaje que se encuentra a cargo de las comisarías básicas de la PNP y se ejecuta en forma conjunta y coordinada con las Gerencias de Seguridad Ciudadana (GSC-GL) o las que hagan sus veces en el ámbito de la jurisdicción policial.

Registro de Ocurrencias de Serenazgo en el SIPCOP-M

En SIPCOP-M, una "ocurrencia" se refiere a cualquier incidente o evento registrado durante el patrullaje de serenazgo, ya sea de forma individual o en colaboración con la Policía Nacional del Perú (PNP). Estas ocurrencias pueden incluir actos de seguridad como detenciones, intervenciones por infracciones, o cualquier otro evento relevante que se registre durante el patrullaje.

Para el Registro de ocurrencias en el SIPCOP-M, la municipalidad deberá registrar previamente al personal sereno, en la plataforma SINASEC (Registro de serenos y serenazgo).

Las municipalidades son responsables de registrar de manera diaria las ocurrencias (hechos desarrollados durante el patrullaje de serenazgo e integrado) e intervenciones del servicio de serenazgo en el SIPCOP-M.

La municipalidad deberá realizar el registro de ocurrencias del servicio de serenazgo en todas sus modalidades de patrullaje, de todos los turnos.

Se considerará el registro de ocurrencias del servicio de serenazgo en todas sus modalidades de patrullaje, se lista los turnos de patrullaje contemplados en el sistema:

- Primer turno: de 06:00 am a 02:00 pm; Segundo turno: de 02:00 pm a 10:00 pm y Tercer turno: de 10:00 pm a 06:00 am

Las ocurrencias deben ser registradas en un plazo máximo de 48 horas del día patrullado.

Registro Estandarizado de Ocurrencias del servicio de serenazgo:

El cual contiene la información sistematizada de las ocurrencias atendidas por el personal que brinda el servicio de serenazgo municipal, habilitado dentro de la Plataforma Virtual de la Dirección General de Seguridad Ciudadana del Ministerio del interior.

Formato de Ocurrencias del servicio de serenazgo:

Es un documento, que puede registrarse en forma física o virtual y contiene información importante que describe los detalles de la actuación del sereno municipal. Es un formato multipropósito, muy versátil, que puede ser usado en diferentes situaciones, como presuntos delitos, faltas, infracciones, operativos, atenciones al ciudadano y entidades, así como, servicios públicos, contingencias, rescates y auxilios. Tiene una estructura progresiva y organizada en 7 secciones, que recolecta información en forma estandarizada, generando cuadros estadísticos, que permiten medir la productividad, hacer diagnósticos, comparaciones, priorizaciones, tomar decisiones y hacer predicciones, sobre temas vinculados a la seguridad ciudadana, atención al público y entidades.

Utilidad del Registro de Ocurrencias del servicio de serenazgo:

El registro de los formatos de ocurrencias del servicio de serenazgo, son de suma importancia, porque van a permitir que, todos los acontecimientos sean georreferenciados, y de esa manera formar parte de un mapa del delito y de riesgo, permitiendo estructurar cuadros y gráficos dinámicos, conocer la realidad cuantitativa y porcentual, hacer análisis, diagnósticos, comparaciones, evaluaciones, priorizaciones, predicciones, deducciones, asignación de recursos; así como, medir la productividad e identificar las buenas prácticas en determinados ámbitos territoriales.

**CLASIFICACIÓN DE LAS MUNICIPALIDADES DE LA REGIÓN CUSCO
POR TIPO DE GOBIERNOS LOCALES**

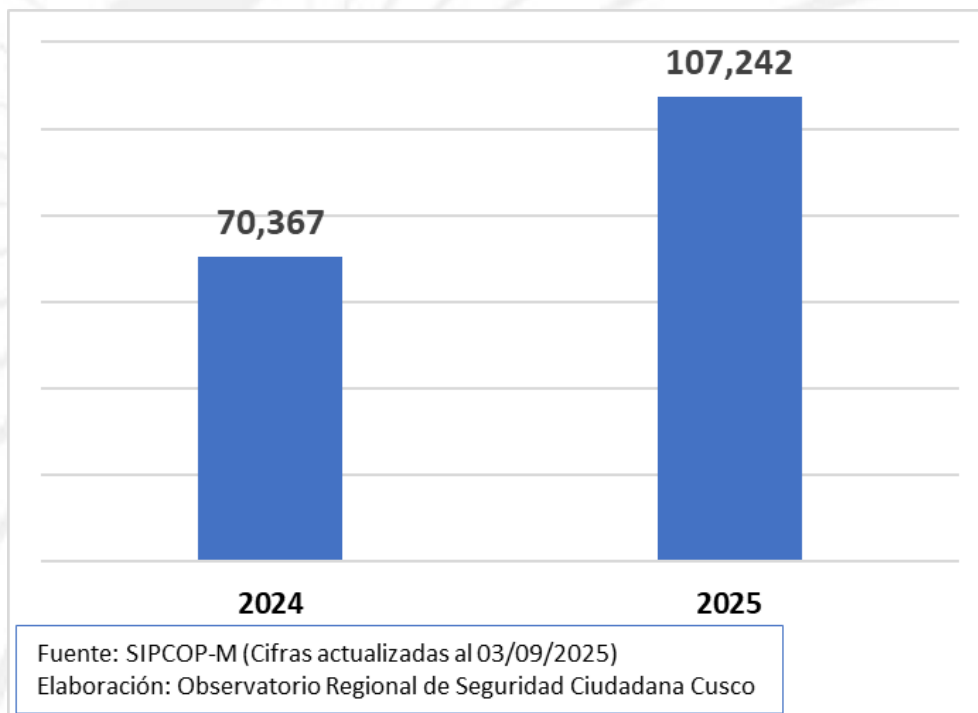
Clasificación de municipalidades	Jurisdicción	Tipo	Nº de municipalidades
Municipalidades pertenecientes a ciudades principales	Provincial	Tipo A	4
Municipalidades no pertenecientes a ciudades principales		Tipo B	9
Municipalidades pertenecientes a otras ciudades principales	Distrital	Tipo D	4
Municipalidades no pertenecientes a ciudades principales, con más de 70% de población urbana		Tipo E	11
Municipalidades no pertenecientes a ciudades principales, con población urbana entre 35% y 70%		Tipo F	37
Municipalidades no pertenecientes a ciudades principales, con menos de 35% de población urbana		Tipo G	51
TOTAL			116

ÁMBITO DE APLICACIÓN
CLASIFICACIÓN DE LAS MUNICIPALIDADES DE LA REGIÓN CUSCO POR GRUPOS

GRUPO	DESCRIPCIÓN	N° DE MUNICIPALIDADES
1	Conformado por municipalidades de Tipo A, C y D que se encuentran entre las 200 primeras del ranking de distritos con mayor incidencia delictiva, que han participado en ediciones anteriores de la meta	3
2	Conformado por municipalidades de Tipo D que se encuentran entre las 200 primeras del ranking de distritos con mayor incidencia delictiva	3
3	Conformado por municipalidades de Tipo B y D que se encuentran entre las 200 primeras del ranking de distritos con mayor incidencia delictiva	2
4	Conformado por municipalidades de Tipo A, C y D que se encuentran fuera del ranking de los 200 primeros distritos con mayor incidencia delictiva	0
5	Conformado por municipalidades entre Tipo B y D que se encuentran fuera del ranking de los 200 primeros distritos con mayor incidencia delictiva	5
6	Conformado por municipalidades entre Tipo B, E, F y G que se encuentran fuera del ranking de los 200 primeros distritos con mayor incidencia delictiva	57
7	Conformado por municipalidades de Tipo A, C y D que se encuentran entre las 200 primeras del ranking de distritos con mayor incidencia delictiva; que están consideradas para la asignación de recursos en su presupuesto por la fuente de financiamiento Recursos Ordinarios, para el fortalecimiento de los servicios de seguridad ciudadana según Ley 31953 Ley de Presupuesto del Sector Público para el Año Fiscal 2024	2
8	Conformado por municipalidades de Tipo B, E, F y G que no participaron en el compromiso del programa de incentivos 2024	44
		116

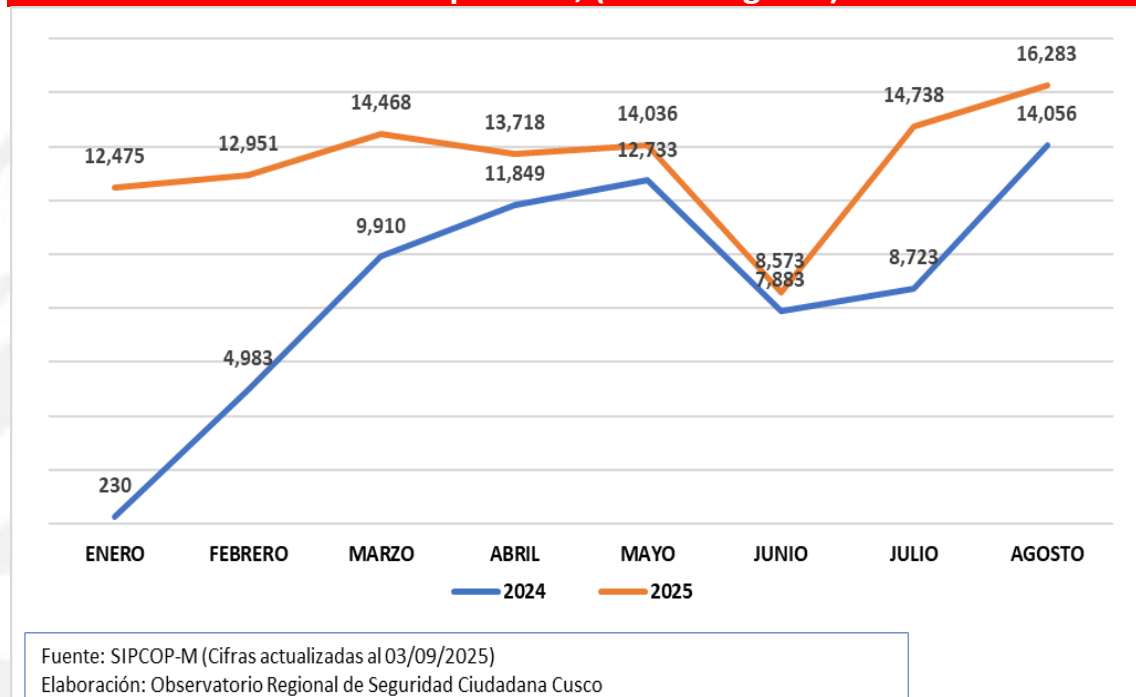
REGIÓN CUSCO

Total de ocurrencias registradas en la región Cusco (enero-agosto) 2024 - 2025



En la región de Cusco, el año 2024 en los meses de enero a agosto se registraron 70,367 ocurrencias, para el año 2025 en el mismo periodo se registraron 107,242 ocurrencias.

Total de ocurrencias por mes, (enero - agosto) 2024 - 2025

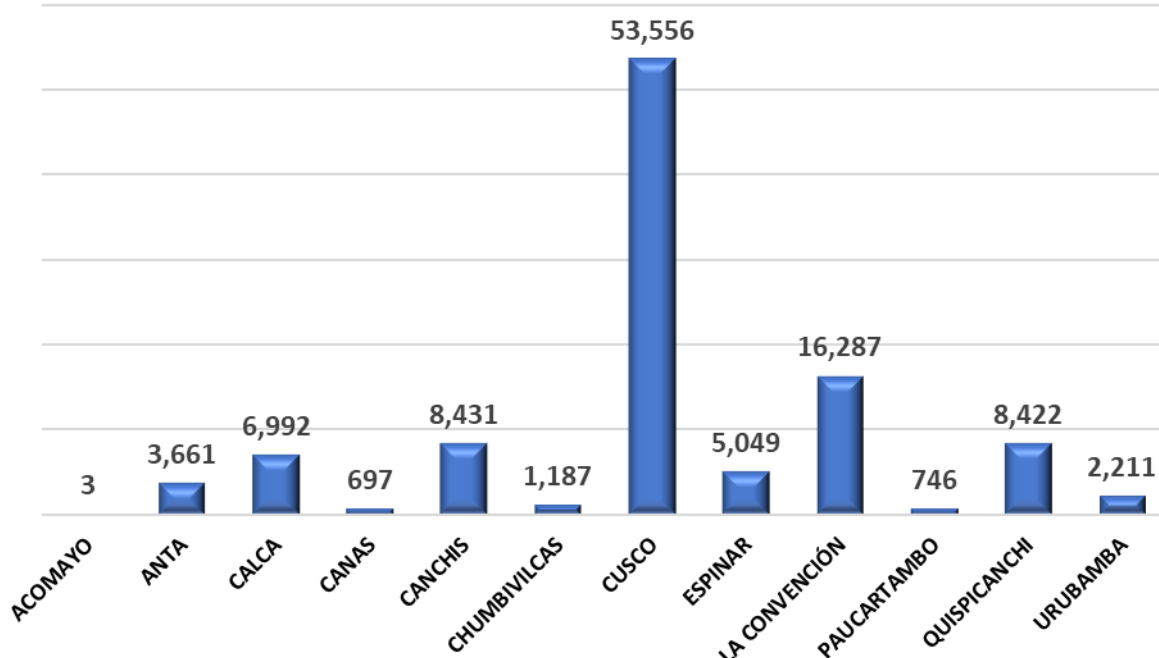


Total de ocurrencias registradas según provincias, (enero-agosto) 2024 - 2025

Provincias	2024	2025
ACOMAYO	18	3
ANTA	1,740	3,661
CALCA	1,913	6,992
CANAS	599	697
CANCHIS	4,062	8,431
CHUMBIVILCAS	510	1,187
CUSCO	43,568	53,556
ESPINAR	1,496	5,049
LA CONVENCIÓN	10,430	16,287
PAUCARTAMBO	752	746
QUISPICANCHI	4,617	8,422
URUBAMBA	662	2,211
Total general	70,367	107,242

Fuente: SIPCOP-M (Cifras actualizadas al 03/09/2025)

Total de Ocurrencias registradas según provincias, (enero-agosto) 2025



Fuente: SIPCOP-M (Cifras actualizadas al 03/09/2025)

Elaboración: Observatorio Regional de Seguridad Ciudadana Cusco

En el periodo de enero a agosto del 2025, del total de ocurrencias registradas en la región Cusco, la provincia del Cusco registro mayor cantidad de ocurrencias (53,556) seguido de La Convención (16,287), Canchis (8,431), Quispicanchi (8,422). Las provincias que registraron menor cantidad de ocurrencias son Paucartambo (746), Canas (697) y Acomayo (3).

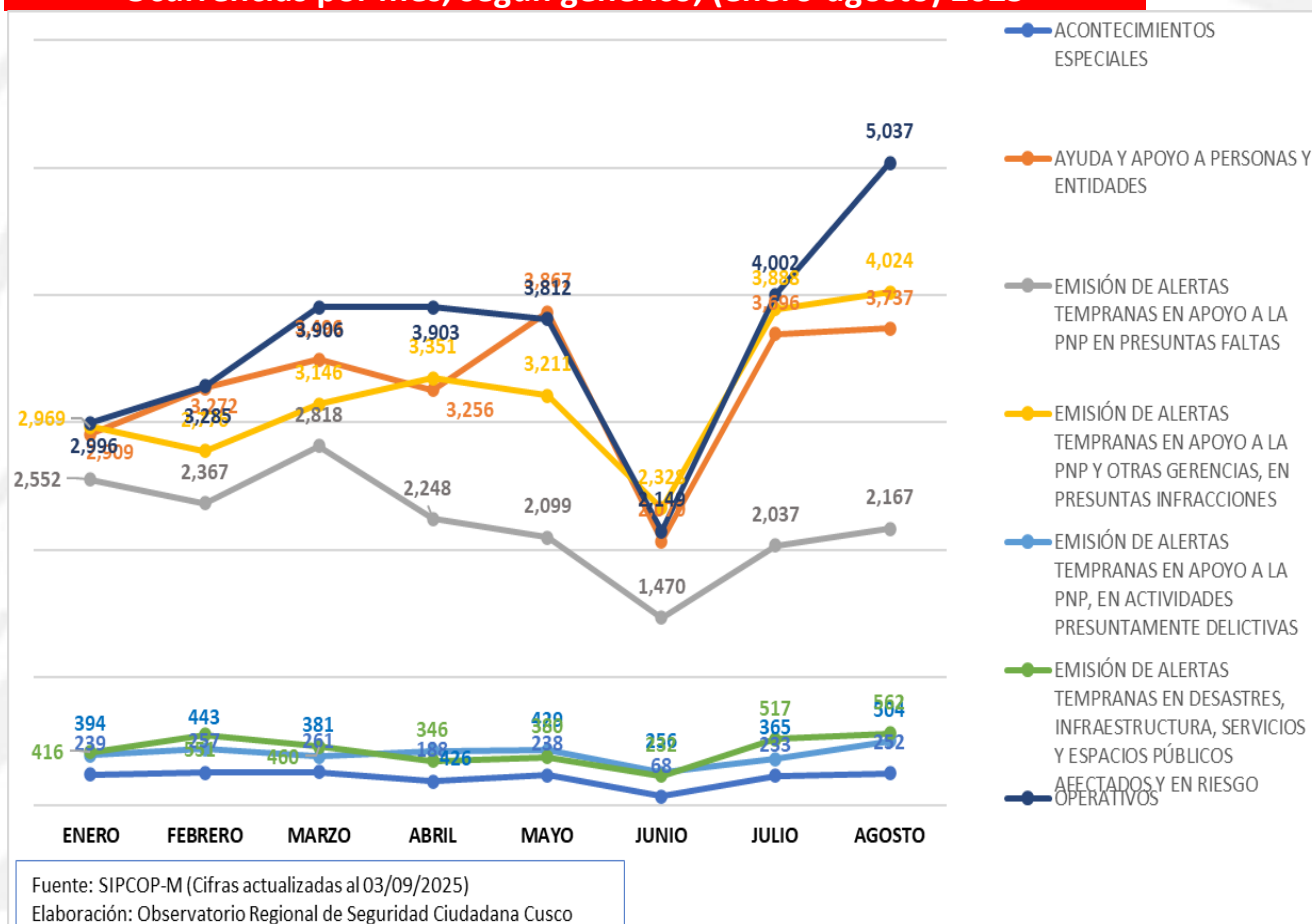
Ocurrencias según genérico, (enero-agosto) 2024 - 2025

Genérico	2024	2025
OPERATIVOS	19,077	29,090
AYUDA Y APOYO A PERSONAS Y ENTIDADES	15,957	26,303
EMISIÓN DE ALERTAS TEMPRANAS EN APOYO A LA PNP Y OTRAS GERENCIAS, EN PRESUNTAS INFRACCIONES	14,117	25,693
EMISIÓN DE ALERTAS TEMPRANAS EN APOYO A LA PNP EN PRESUNTAS FALTAS	14,843	17,758
EMISIÓN DE ALERTAS TEMPRANAS EN DESASTRES, INFRAESTRUCTURA, SERVICIOS Y ESPACIOS PÚBLICOS AFECTADOS Y EN RIESGO	2,337	3,464
EMISIÓN DE ALERTAS TEMPRANAS EN APOYO A LA PNP, EN ACTIVIDADES PRESUNTAMENTE DELICTIVAS	2,955	3,198
ACONTECIMIENTOS ESPECIALES	1,081	1,736
Total general	70,367	107,242

Fuente: SIPCOP-M (Cifras actualizadas al 03/09/2025)

Se muestra el comparativo del registro de ocurrencias según genérico para el periodo de enero-agosto del año 2024 y 2025.

Ocurrencias por mes, según genérico, (enero-agosto) 2025



Se observa el comportamiento mensual del registro de ocurrencias, para el periodo de enero a agosto del 2025 los operativos se registraron en mayor cantidad (29,090), seguido de ayuda y apoyo a personas y entidades (26,303). Los acontecimientos especiales se registraron en menor cantidad (1,736).

A continuación, veremos el comportamiento de las ocurrencias según genérico:

OPERATIVOS

Operativos según subtipo, (enero-agosto) 2024 - 2025

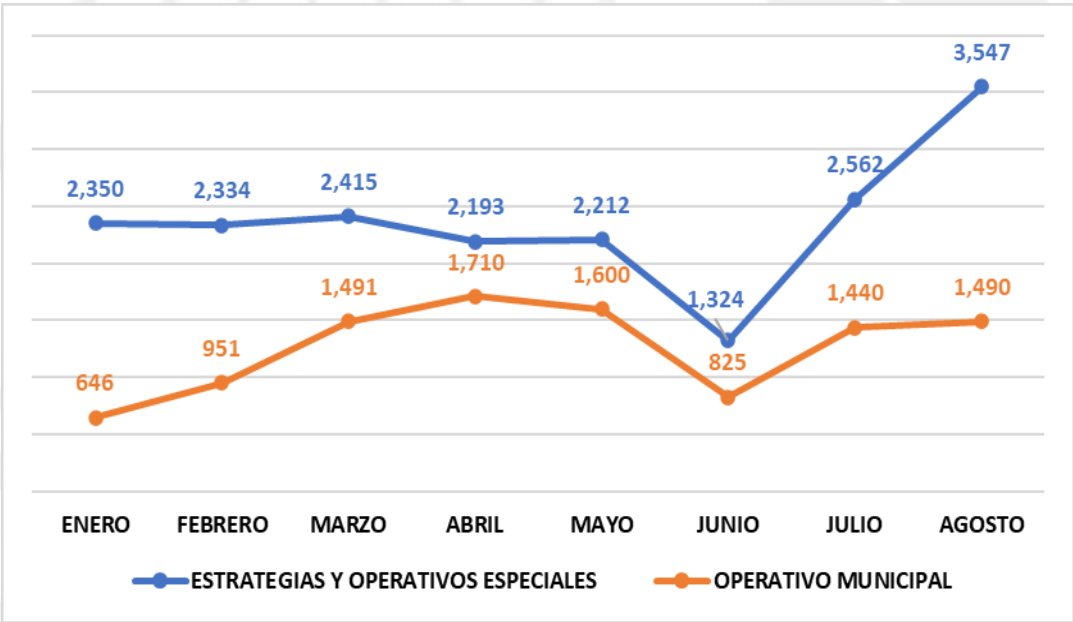
SUB TIPO	2024	2025
ESTRATEGIAS Y OPERATIVOS ESPECIALES	12,016	18,937
OPERATIVO MUNICIPAL	7,061	10,153
Total general	19,077	29,090

Fuente: SIPCOP-M (Cifras actualizadas al 03/09/2025)

Reporte de los Operativos según subtipo por meses, (enero-agosto) 2025

SUB TIPO	ENERO	FEBRERO	MARZO	ABRIL	MAYO	JUNIO	JULIO	AGOSTO	TOTAL
ESTRATEGIAS Y OPERATIVOS ESPECIALES	2,350	2,334	2,415	2,193	2,212	1,324	2,562	3,547	18,937
OPERATIVO MUNICIPAL	646	951	1,491	1,710	1,600	825	1,440	1,490	10,153
Total general	2,996	3,285	3,906	3,903	3,812	2,149	4,002	5,037	29,090

Fuente: SIPCOP-M (Cifras actualizadas al 03/09/2025)



Fuente: SIPCOP-M (Cifras actualizadas al 03/09/2025)

Operativos según turno y mes, (enero-agosto) 2025

TURNO	ENERO	FEBRERO	MARZO	ABRIL	MAYO	JUNIO	JULIO	AGOSTO	Total general
MAÑANA	1,316	1,416	1,820	1,908	1,828	962	1,984	2,574	13,808
TARDE	956	1,113	1,250	1,258	1,186	740	1,395	1,777	9,675
NOCHE	724	756	836	737	798	447	623	686	5,607
Total general	2,996	3,285	3,906	3,903	3,812	2,149	4,002	5,037	29,090

Fuente: SIPCOP-M (Cifras actualizadas al 03/09/2025)

Nota: Primer turno (Mañana): de 06:00 am a 02:00 pm; Segundo turno (Tarde): de 02:00 pm a 10:00 pm y Tercer turno (Noche): de 10:00 pm a 06:00 am

AYUDA Y APOYO A PERSONAS Y ENTIDADES

Ayuda y apoyo a personas y entidades según subtipo, (enero-agosto) 2024 - 2025

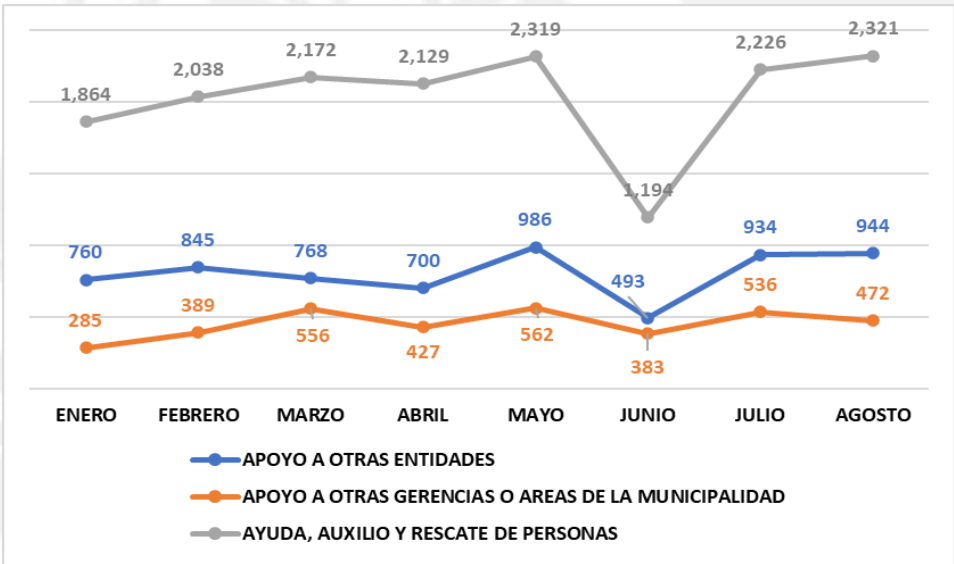
SUB TIPO	2024	2025
APOYO A OTRAS ENTIDADES	3,976	6,430
APOYO A OTRAS GERENCIAS O AREAS DE LA MUNICIPALIDAD	2,529	3,610
AYUDA, AUXILIO Y RESCATE DE PERSONAS	9,452	16,263
Total general	15,957	26,303

Fuente: SIPCOP-M (Cifras actualizadas al 03/09/2025)

Reporte de Ayuda y apoyo a personas y entidades según subtipo por meses, (enero-agosto) 2025

SUB TIPO	ENERO	FEBRERO	MARZO	ABRIL	MAYO	JUNIO	JULIO	AGOSTO	TOTAL
APOYO A OTRAS ENTIDADES	760	845	768	700	986	493	934	944	6,430
APOYO A OTRAS GERENCIAS O AREAS DE LA MUNICIPALIDAD	285	389	556	427	562	383	536	472	3,610
AYUDA, AUXILIO Y RESCATE DE PERSONAS	1,864	2,038	2,172	2,129	2,319	1,194	2,226	2,321	16,263
Total general	2,909	3,272	3,496	3,256	3,867	2,070	3,696	3,737	26,303

Fuente: SIPCOP-M (Cifras actualizadas al 03/09/2025)



Fuente: SIPCOP-M (Cifras actualizadas al 03/09/2025)

Ayuda y apoyo a personas y entidades según turno y mes, (enero-agosto) 2025

TURNO	ENERO	FEBRERO	MARZO	ABRIL	MAYO	JUNIO	JULIO	AGOSTO	TOTAL
MAÑANA	1298	1501	1626	1443	1797	972	1722	1743	12102
TARDE	958	977	1044	1032	1087	521	1164	1197	7980
NOCHE	653	794	826	781	983	577	810	797	6221
Total general	2909	3272	3496	3256	3867	2070	3696	3737	26303

Fuente: SIPCOP-M (Cifras actualizadas al 03/09/2025)

Nota: Primer turno (Mañana): de 06:00 am a 02:00 pm; Segundo turno (Tarde): de 02:00 pm a 10:00 pm y Tercer turno (Noche): de 10:00 pm a 06:00 am

EMISIÓN DE ALERTAS TEMPRANAS EN APOYO A LA PNP Y OTRAS GERENCIAS, EN PRESUNTAS INFRACCIONES

Emisión de alertas tempranas en apoyo a la PNP y otras gerencias, en presuntas infracciones según subtipo, (enero-agosto) 2024 - 2025

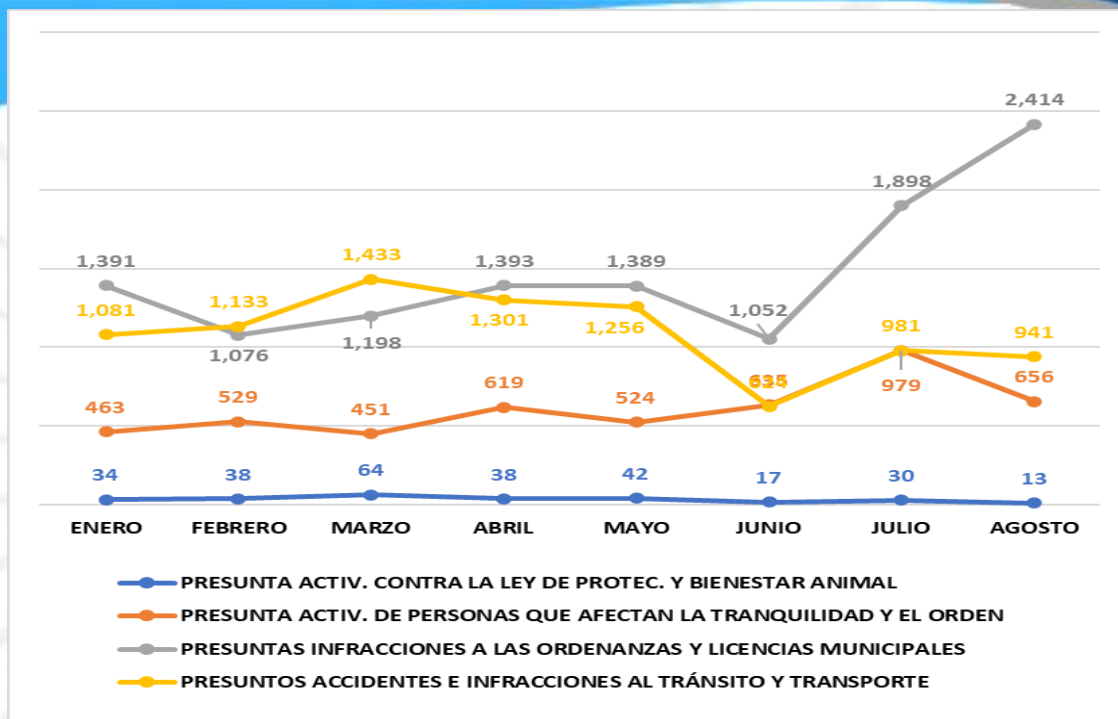
SUB TIPO	2024	2025
PRESUNTA ACTIV. CONTRA LA LEY DE PROTEC. Y BIENESTAR ANIMAL	178	276
PRESUNTA ACTIV. DE PERSONAS QUE AFECTAN LA TRANQUILIDAD Y EL ORDEN	2,050	4,856
PRESUNTAS INFRACCIONES A LAS ORDENANZAS Y LICENCIAS MUNICIPALES	8,310	11,811
PRESUNTOS ACCIDENTES E INFRACCIONES AL TRÁNSITO Y TRANSPORTE	3,579	8,750
Total general	14,117	25,693

Fuente: SIPCOP-M (Cifras actualizadas al 03/09/2025)

Reporte de Emisión de alertas tempranas en apoyo a la PNP y otras gerencias, en presuntas infracciones según subtipo por meses, (enero-agosto) 2025

SUB TIPO	ENERO	FEBRERO	MARZO	ABRIL	MAYO	JUNIO	JULIO	AGOSTO	TOTAL
PRESUNTA ACTIV. CONTRA LA LEY DE PROTEC. Y BIENESTAR ANIMAL	34	38	64	38	42	17	30	13	276
PRESUNTA ACTIV. DE PERSONAS QUE AFECTAN LA TRANQUILIDAD Y EL ORDEN	463	529	451	619	524	635	979	656	4,856
PRESUNTAS INFRACCIONES A LAS ORDENANZAS Y LICENCIAS MUNICIPALES	1,391	1,076	1,198	1,393	1,389	1,052	1,898	2,414	11,811
PRESUNTOS ACCIDENTES E INFRACCIONES AL TRÁNSITO Y TRANSPORTE	1,081	1,133	1,433	1,301	1,256	624	981	941	8,750
Total general	2,969	2,776	3,146	3,351	3,211	2,328	3,888	4,024	25,693

Fuente: SIPCOP-M (Cifras actualizadas al 03/09/2025)



Fuente: SIPCOP-M (Cifras actualizadas al 03/09/2025)

Emisión de alertas tempranas en apoyo a la PNP y otras gerencias, en presuntas infracciones según turno y mes, (enero-agosto) 2025

TURNO	ENERO	FEBRERO	MARZO	ABRIL	MAYO	JUNIO	JULIO	AGOSTO	TOTAL
MAÑANA	1,246	1,145	1,190	1,209	1,248	942	1,431	1,373	9,784
NOCHE	754	726	826	787	765	583	1,042	1,111	6,594
TARDE	969	905	1,130	1,355	1,198	803	1,415	1,540	9,315
Total general	2,969	2,776	3,146	3,351	3,211	2,328	3,888	4,024	25,693

Fuente: SIPCOP-M (Cifras actualizadas al 03/09/2025)

Nota: Primer turno (Mañana): de 06:00 am a 02:00 pm; Segundo turno (Tarde): de 02:00 pm a 10:00 pm y Tercer turno (Noche): de 10:00 pm a 06:00 am

EMISIÓN DE ALERTAS TEMPRANAS EN APOYO A LA PNP EN PRESUNTAS FALTAS

Emisión de alertas tempranas en apoyo a la PNP en presuntas faltas según subtipo, (enero-agosto) 2024 - 2025

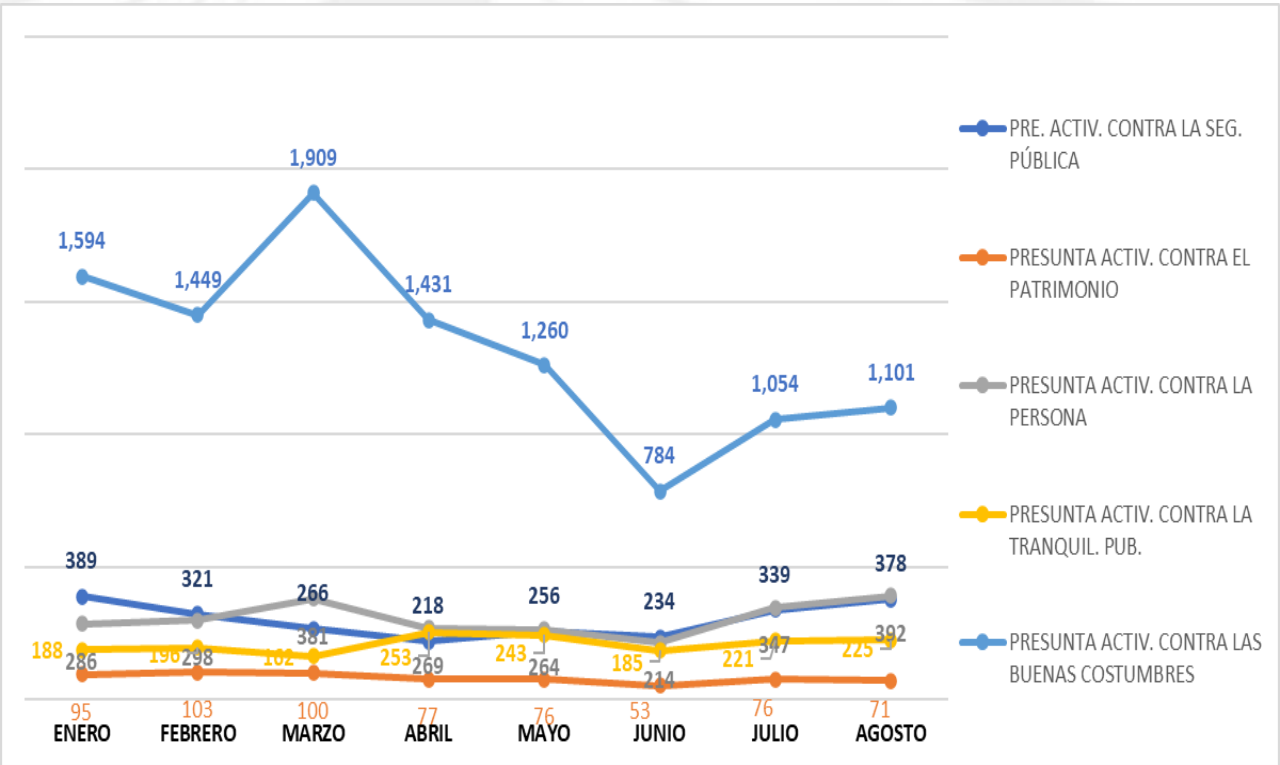
SUB TIPO	2024	2025
PRE. ACTIV. CONTRA LA SEG. PÚBLICA	1,293	2,401
PRESUNTA ACTIV. CONTRA EL PATRIMONIO	449	651
PRESUNTA ACTIV. CONTRA LA PERSONA	2,294	2,451
PRESUNTA ACTIV. CONTRA LA TRANQUIL. PUB.	1,137	1,673
PRESUNTA ACTIV. CONTRA LAS BUENAS COSTUMBRES	9,670	10,582
Total general	14,843	17,758

Fuente: SIPCOP-M (Cifras actualizadas al 03/09/2025)

Reporte de Emisión de alertas tempranas en apoyo a la PNP en presuntas faltas según subtipo por meses, (enero-agosto) 2025

SUB TIPO	ENERO	FEBRERO	MARZO	ABRIL	MAYO	JUNIO	JULIO	AGOSTO	TOTAL
PRE. ACTIV. CONTRA LA SEG. PÚBLICA	389	321	266	218	256	234	339	378	2,401
PRESUNTA ACTIV. CONTRA EL PATRIMONIO	95	103	100	77	76	53	76	71	651
PRESUNTA ACTIV. CONTRA LA PERSONA	286	298	381	269	264	214	347	392	2,451
PRESUNTA ACTIV. CONTRA LA TRANQUIL. PUB.	188	196	162	253	243	185	221	225	1,673
PRESUNTA ACTIV. CONTRA LAS BUENAS COSTUMBRES	1,594	1,449	1,909	1,431	1,260	784	1,054	1,101	10,582
Total general	2,552	2,367	2,818	2,248	2,099	1,470	2,037	2,167	17,758

Fuente: SIPCOP-M (Cifras actualizadas al 03/09/2025)



Fuente: SIPCOP-M (Cifras actualizadas al 03/09/2025)

Emisión de alertas tempranas en apoyo a la PNP en presuntas faltas según turno y mes, (enero-agosto) 2025

TURNO	ENERO	FEBRERO	MARZO	ABRIL	MAYO	JUNIO	JULIO	AGOSTO	TOTAL
MAÑANA	1,120	887	850	721	560	388	628	686	5,840
TARDE	714	802	1,005	712	727	508	716	730	5,914
NOCHE	718	678	963	815	812	574	693	751	6,004
Total general	2,552	2,367	2,818	2,248	2,099	1,470	2,037	2,167	17,758

Fuente: SIPCOP-M (Cifras actualizadas al 03/09/2025)

Nota: Primer turno (Mañana): de 06:00 am a 02:00 pm; Segundo turno (Tarde): de 02:00 pm a 10:00 pm y Tercer turno (Noche): de 10:00 pm a 06:00 am

EMISIÓN DE ALERTAS TEMPRANAS EN DESASTRES, INFRAESTRUCTURA, SERVICIOS Y ESPACIOS PÚBLICOS AFECTADOS Y EN RIESGO

Emisión de alertas tempranas en desastres, infraestructura, servicios y espacios públicos afectados y en riesgo según subtipo, (enero-agosto) 2024 - 2025

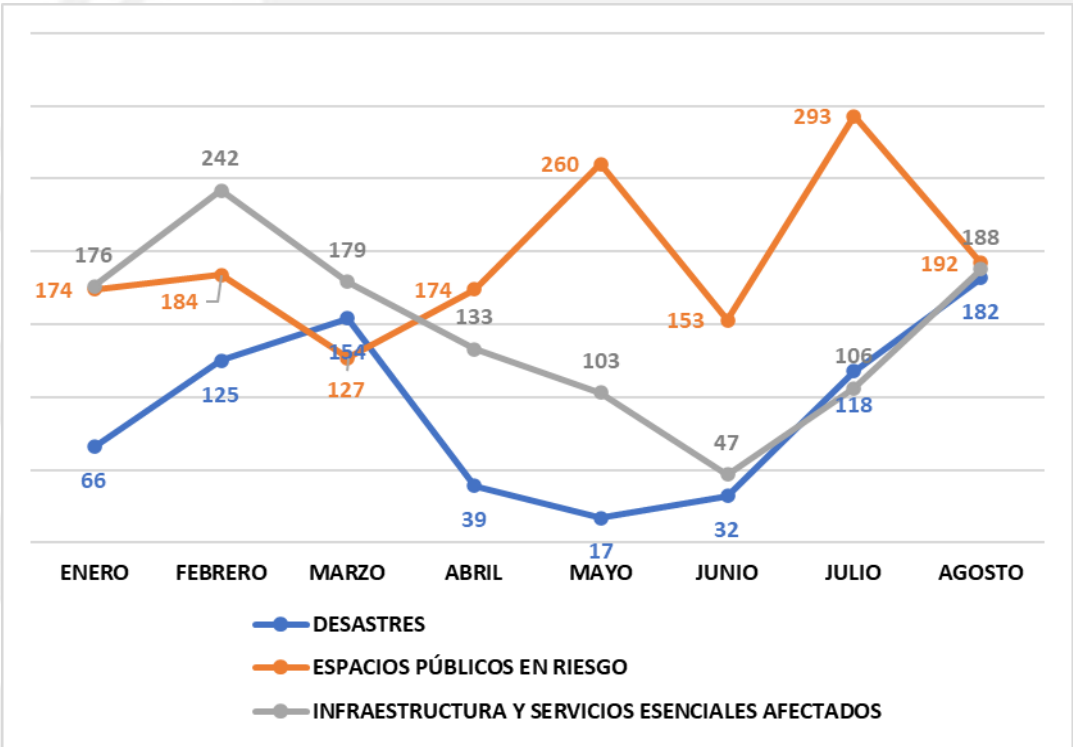
SUB TIPO	2024	2025
DESASTRES	488	733
ESPACIOS PÚBLICOS EN RIESGO	1,209	1,557
INFRAESTRUCTURA Y SERVICIOS ESENCIALES AFECTADOS	640	1,174
Total general	2,337	3,464

Fuente: SIPCOP-M (Cifras actualizadas al 03/09/2025)

Reporte de Emisión de alertas tempranas en desastres, infraestructura, servicios y espacios públicos afectados y en riesgo según subtipo por meses, (enero-agosto) 2025

SUB TIPO	ENERO	FEBRERO	MARZO	ABRIL	MAYO	JUNIO	JULIO	AGOSTO	TOTAL
DESASTRES	66	125	154	39	17	32	118	182	733
ESPACIOS PÚBLICOS EN RIESGO	174	184	127	174	260	153	293	192	1,557
INFRAESTRUCTURA Y SERVICIOS ESENCIALES AFECTADOS	176	242	179	133	103	47	106	188	1,174
Total general	416	551	460	346	380	232	517	562	3,464

Fuente: SIPCOP-M (Cifras actualizadas al 03/09/2025)



Fuente: SIPCOP-M (Cifras actualizadas al 03/09/2025)

Emisión de alertas tempranas en desastres, infraestructura, servicios y espacios públicos afectados y en riesgo según turno y mes, (enero-agosto) 2025

TURNO	ENERO	FEBRERO	MARZO	ABRIL	MAYO	JUNIO	JULIO	AGOSTO	TOTAL
MAÑANA	159	232	188	91	81	55	182	223	1,211
TARDE	160	155	159	112	154	86	179	203	1,208
NOCHE	97	164	113	143	145	91	156	136	1,045
Total general	416	551	460	346	380	232	517	562	3,464

Fuente: SIPCOP-M (Cifras actualizadas al 03/09/2025)
Nota: Primer turno (Mañana): de 06:00 am a 02:00 pm; Segundo turno (Tarde): de 02:00 pm a 10:00 pm y Tercer turno (Noche): de 10:00 pm a 06:00 am

EMISIÓN DE ALERTAS TEMPRANAS EN APOYO A LA PNP, EN ACTIVIDADES PRESUNTAMENTE DELICTIVAS

Emisión de alertas tempranas en apoyo a la PNP, en actividades presuntamente delictivas según subtipo, (enero-agosto) 2024 - 2025

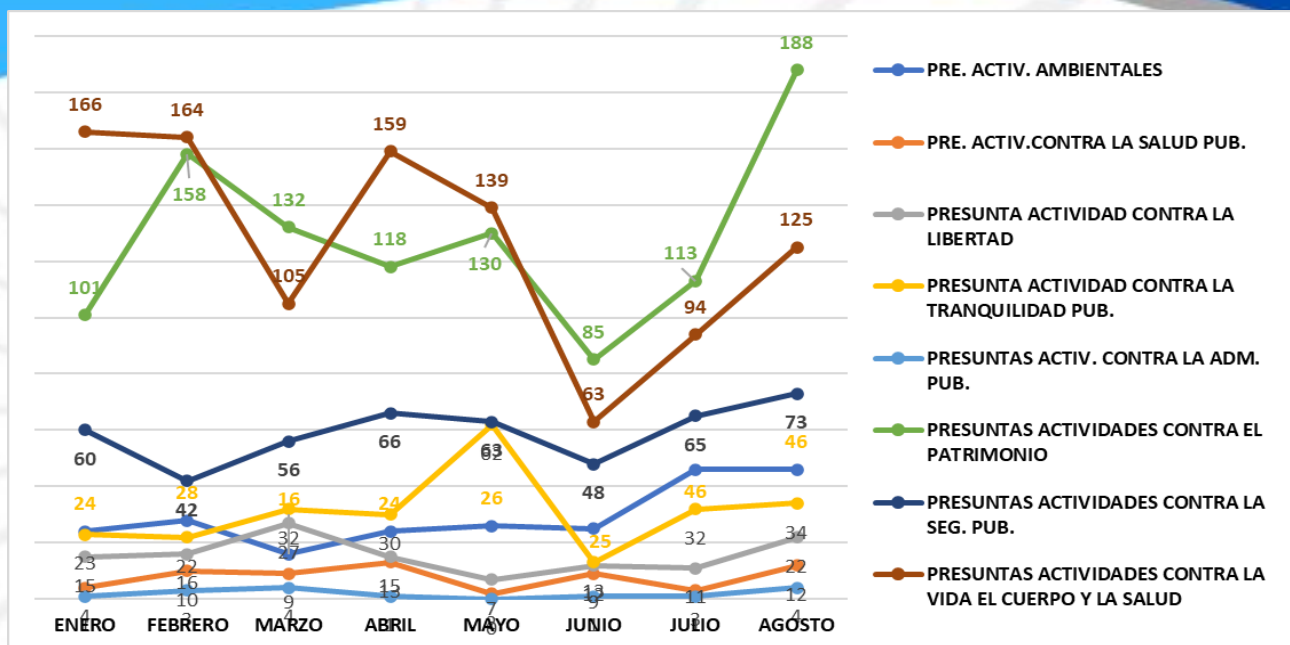
SUB TIPO	2024	2025
PRE. ACTIV. AMBIENTALES	149	235
PRE. ACTIV.CONTRA LA SALUD PUB.	100	62
PRESUNTA ACTIVIDAD CONTRA LA LIBERTAD	137	125
PRESUNTA ACTIVIDAD CONTRA LA TRANQUILIDAD PUB.	247	248
PRESUNTAS ACTIV. CONTRA LA ADM. PUB.	10	15
PRESUNTAS ACTIVIDADES CONTRA EL PATRIMONIO	1,003	1,025
PRESUNTAS ACTIVIDADES CONTRA LA SEG. PUB.	456	473
PRESUNTAS ACTIVIDADES CONTRA LA VIDA EL CUERPO Y LA SALUD	853	1,015
Total general	2,955	3,198

Fuente: SIPCOP-M (Cifras actualizadas al 03/09/2025)

Reporte de Emisión de alertas tempranas en apoyo a la PNP, en actividades presuntamente delictivas según subtipo por meses, (enero-agosto) 2025

SUB TIPO	ENERO	FEBRERO	MARZO	ABRIL	MAYO	JUNIO	JULIO	AGOSTO	TOTAL
PRE. ACTIV. AMBIENTALES	24	28	16	24	26	25	46	46	235
PRE. ACTIV.CONTRA LA SALUD PUB.	4	10	9	13	2	9	3	12	62
PRESUNTA ACTIVIDAD CONTRA LA LIBERTAD	15	16	27	15	7	12	11	22	125
PRESUNTA ACTIVIDAD CONTRA LA TRANQUILIDAD PUB.	23	22	32	30	62	13	32	34	248
PRESUNTAS ACTIV. CONTRA LA ADM. PUB.	1	3	4	1		1	1	4	15
PRESUNTAS ACTIVIDADES CONTRA EL PATRIMONIO	101	158	132	118	130	85	113	188	1,025
PRESUNTAS ACTIVIDADES CONTRA LA SEG. PUB.	60	42	56	66	63	48	65	73	473
PRESUNTAS ACTIVIDADES CONTRA LA VIDA EL CUERPO Y LA SALUD	166	164	105	159	139	63	94	125	1,015
Total general	394	443	381	426	429	256	365	504	3,198

Fuente: SIPCOP-M (Cifras actualizadas al 03/09/2025)



Fuente: SIPCOP-M (Cifras actualizadas al 03/09/2025)

Emisión de alertas tempranas en apoyo a la PNP, en actividades presuntamente delictivas según turno y mes, (enero-agosto) 2025

TURNOS	ENERO	FEBRERO	MARZO	ABRIL	MAYO	JUNIO	JULIO	AGOSTO	TOTAL
MAÑANA	171	176	134	128	118	83	117	204	1,131
TARDE	120	151	126	142	166	79	141	177	1,102
NOCHE	103	116	121	156	145	94	107	123	965
Total general	394	443	381	426	429	256	365	504	3,198

Fuente: SIPCOP-M (Cifras actualizadas al 03/09/2025)

Nota: Primer turno (Mañana): de 06:00 am a 02:00 pm; Segundo turno (Tarde): de 02:00 pm a 10:00 pm y Tercer turno (Noche): de 10:00 pm a 06:00 am

ACONTECIMIENTOS ESPECIALES

Acontecimientos especiales según subtipo, (enero-agosto) 2024 - 2025

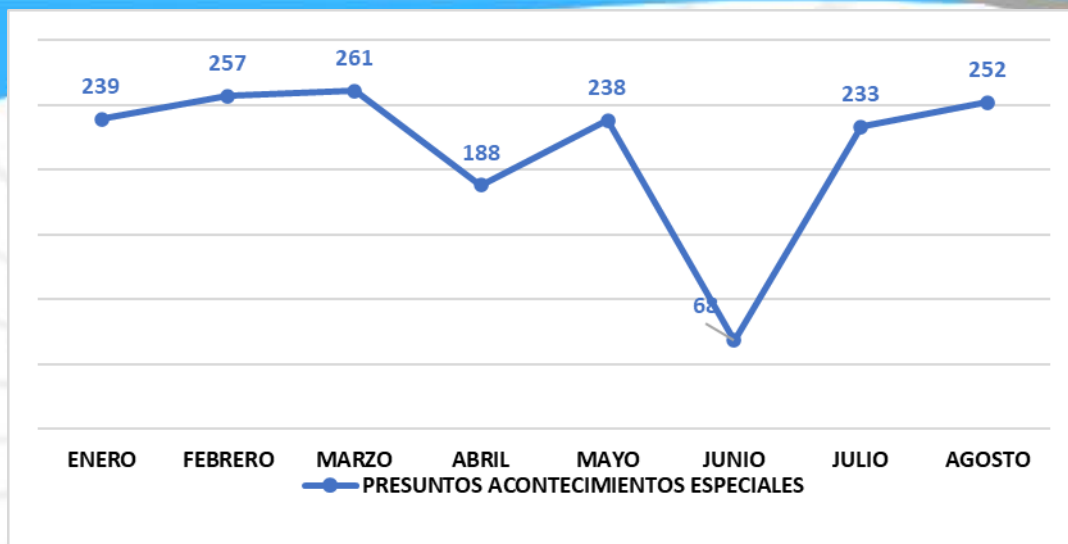
SUB TIPO	2024	2025
PRESUNTOS ACONTECIMIENTOS ESPECIALES	1,081	1,736
Total general	1,081	1,736

Fuente: SIPCOP-M (Cifras actualizadas al 03/09/2025)

Reporte de Acontecimientos especiales según subtipo por meses, (enero-agosto) 2025

SUB TIPO	ENERO	FEBRERO	MARZO	ABRIL	MAYO	JUNIO	JULIO	AGOSTO	TOTAL
PRESUNTOS ACONTECIMIENTOS ESPECIALES	239	257	261	188	238	68	233	252	1,736
Total general	239	257	261	188	238	68	233	252	1,736

Fuente: SIPCOP-M (Cifras actualizadas al 03/09/2025)



Fuente: SIPCOP-M (Cifras actualizadas al 03/09/2025)

Acontecimientos especiales según turno y mes, (enero-agosto) 2025

TURNO	ENERO	FEBRERO	MARZO	ABRIL	MAYO	JUNIO	JULIO	AGOSTO	TOTAL
MAÑANA	157	142	121	102	152	42	119	146	981
TARDE	66	74	72	47	54	15	52	50	430
NOCHE	16	41	68	39	32	11	62	56	325
Total general	239	257	261	188	238	68	233	252	1,736

Fuente: SIPCOP-M (Cifras actualizadas al 03/09/2025)

Nota: Primer turno (Mañana): de 06:00 am a 02:00 pm; Segundo turno (Tarde): de 02:00 pm a 10:00 pm y Tercer turno (Noche): de 10:00 pm a 06:00 am

Ocurrencias con mayor número de registros, (enero-agosto) 2025

Presentamos el ranking de las 5 ocurrencias con mayor número de registros en la región Cusco en el periodo de enero a agosto del 2025, según modalidad de la presunta ocurrencia.

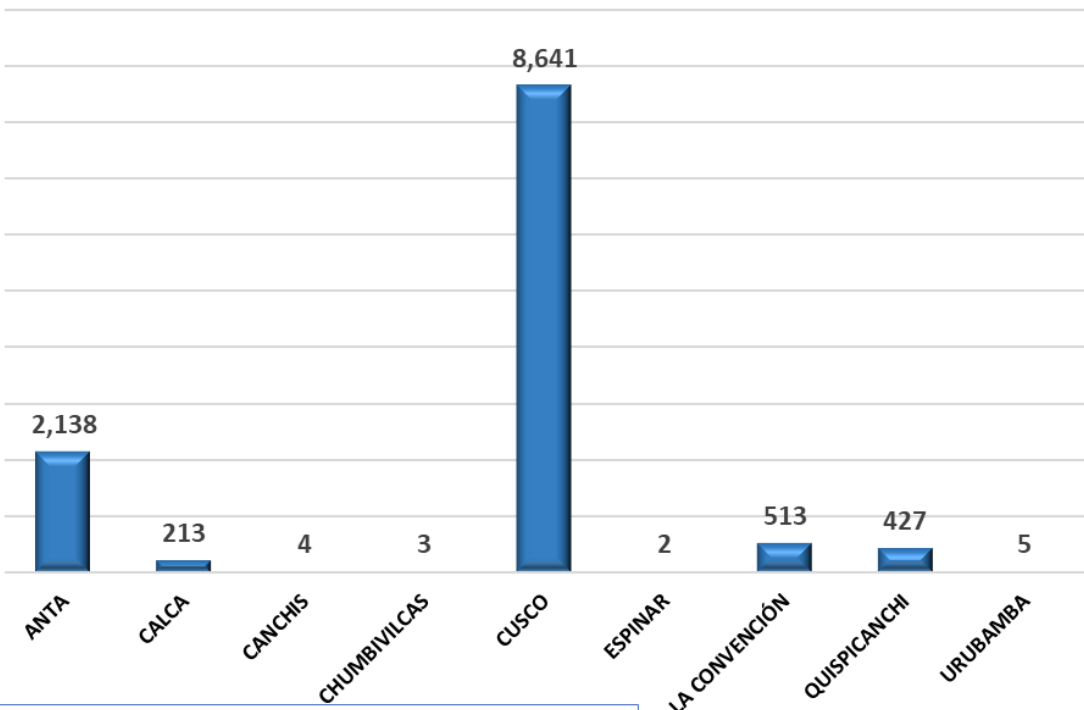
OCURENCIAS	CANTIDAD
CONTACTO Y CONTROL CIUDADANO	12,076
APOYO AL VECINO	10,529
PRESUNTO CONSUMO DE ALCOHOL O DROGAS PERTURBANDO LA TRANQUILIDAD O SEGURIDAD DE LAS PERSONAS O SUMINISTRARLO A MENORES DE EDAD	10,227
INGERIR ALCOHOL EN LA VÍA PÚBLICA	9,071
POLICÍA NACIONAL Y OTROS	6,430

Fuente: SIPCOP-M (Cifras actualizadas al 03/09/2025)

Nota: Clasificación según la modalidad de la presunta ocurrencia

Se presenta el análisis de las dos primeras ocurrencias con mayor registro según modalidad:

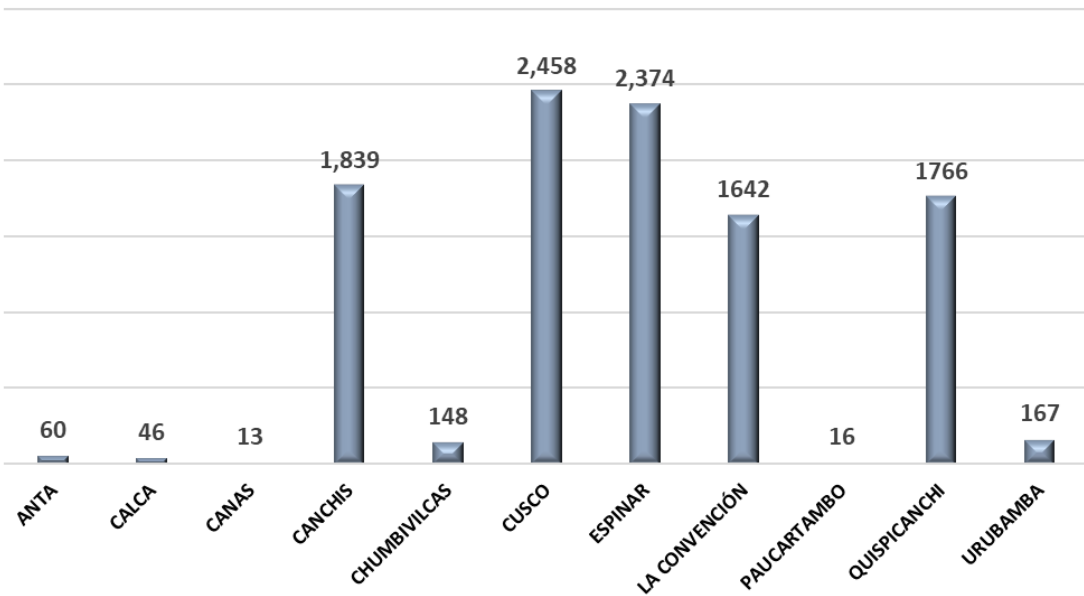
Contacto y control ciudadano según provincias, (enero-agosto) 2025



Fuente: SIPCOP-M (Cifras actualizadas al 03/09/2025)
Elaboración: Observatorio Regional de Seguridad Ciudadana Cusco

Nota: La modalidad Contacto y control ciudadano corresponde al Sub tipo (0702) Estrategias y operativos especiales del genérico (07) Operativos

Apoyo al Ciudadano según provincias, (enero-agosto) 2025

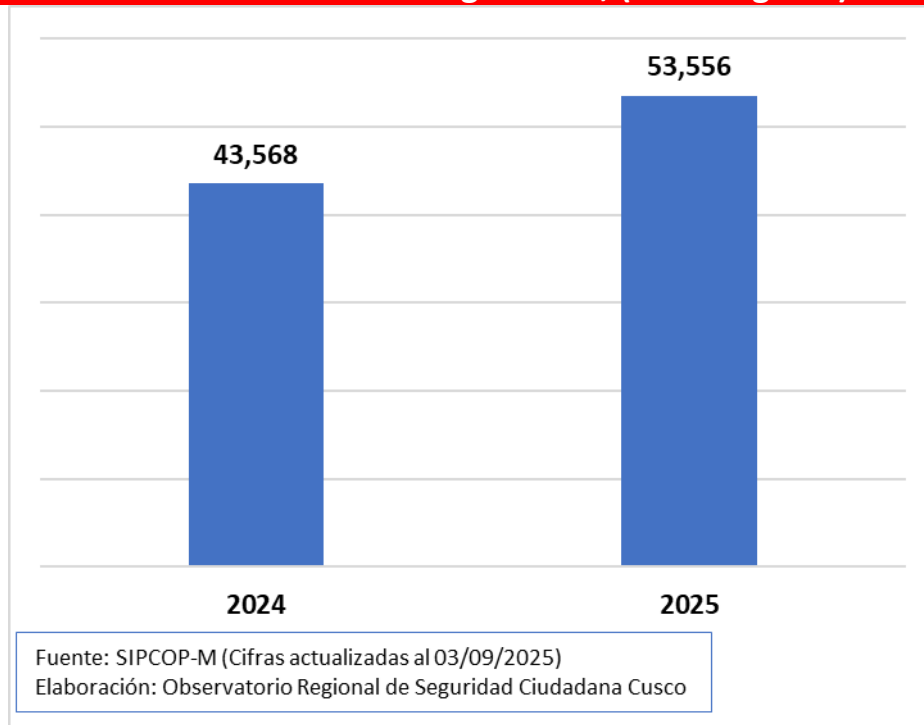


Fuente: SIPCOP-M (Cifras actualizadas al 03/09/2025)
Elaboración: Observatorio Regional de Seguridad Ciudadana Cusco

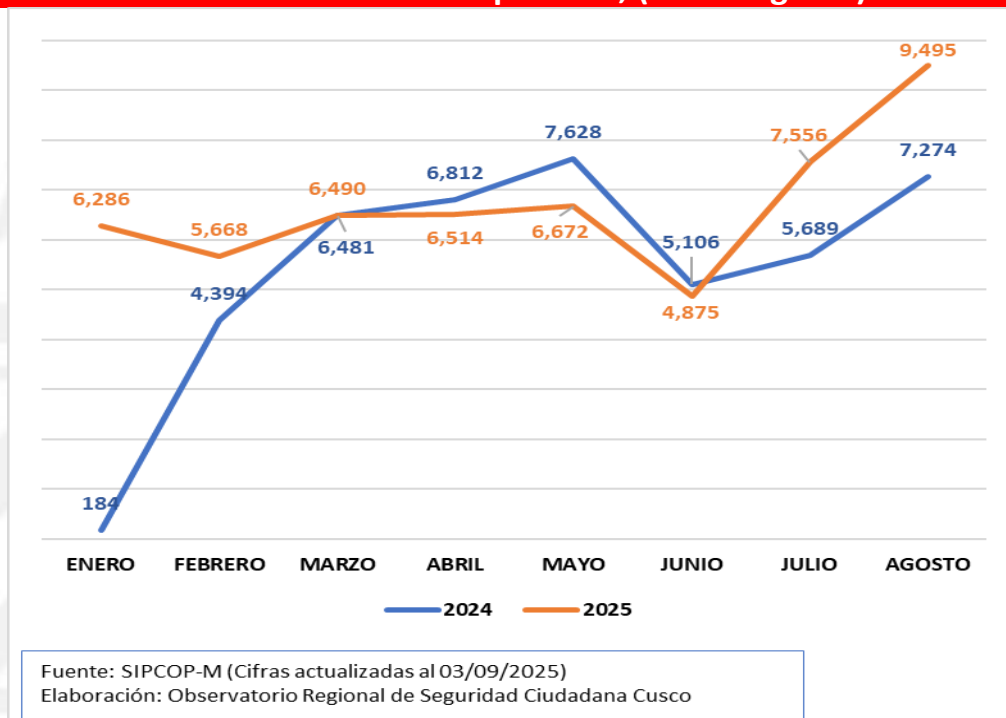
Nota: La modalidad Apoyo al vecino corresponde al sub tipo (0401) Ayuda, auxilio y rescate de personas del genérico (04) Ayuda y apoyo a personas y entidades.

PROVINCIA DE CUSCO

Prov. Cusco: Total de ocurrencias registradas, (enero-agosto) 2024 - 2025



Prov. Cusco: Total de ocurrencias por mes, (enero-agosto) 2024 - 2025



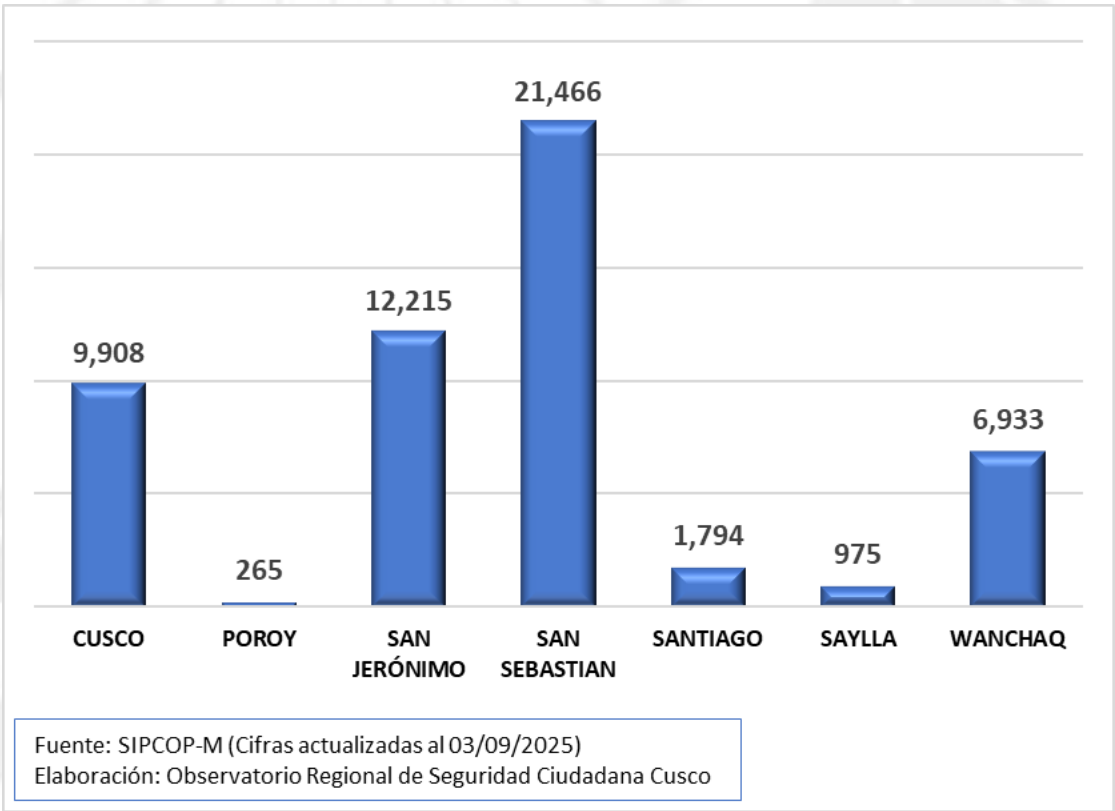
El personal de serenazgo de la provincia de Cusco registró en el SIPCOP-M un total de 53,556 ocurrencias de enero a agosto del 2025, en el mismo periodo del año 2024 se registró 43,568 ocurrencias.

Prov. Cusco: Ocurrencias registradas según distritos, (enero-agosto) 2024 -2025

DISTRITOS	2024	2025
CUSCO	7,738	9,908
POROY	0	265
SAN JERÓNIMO	10,134	12,215
SAN SEBASTIAN	12,714	21,466
SANTIAGO	3,417	1,794
SAYLLA	1,139	975
WANCHAQ	8,426	6,933
Total general	43,568	53,556

Fuente: SIPCOP-M (Cifras actualizadas al 03/09/2025)

Prov. Cusco: Ocurrencias registradas según distritos, (enero-agosto) 2025



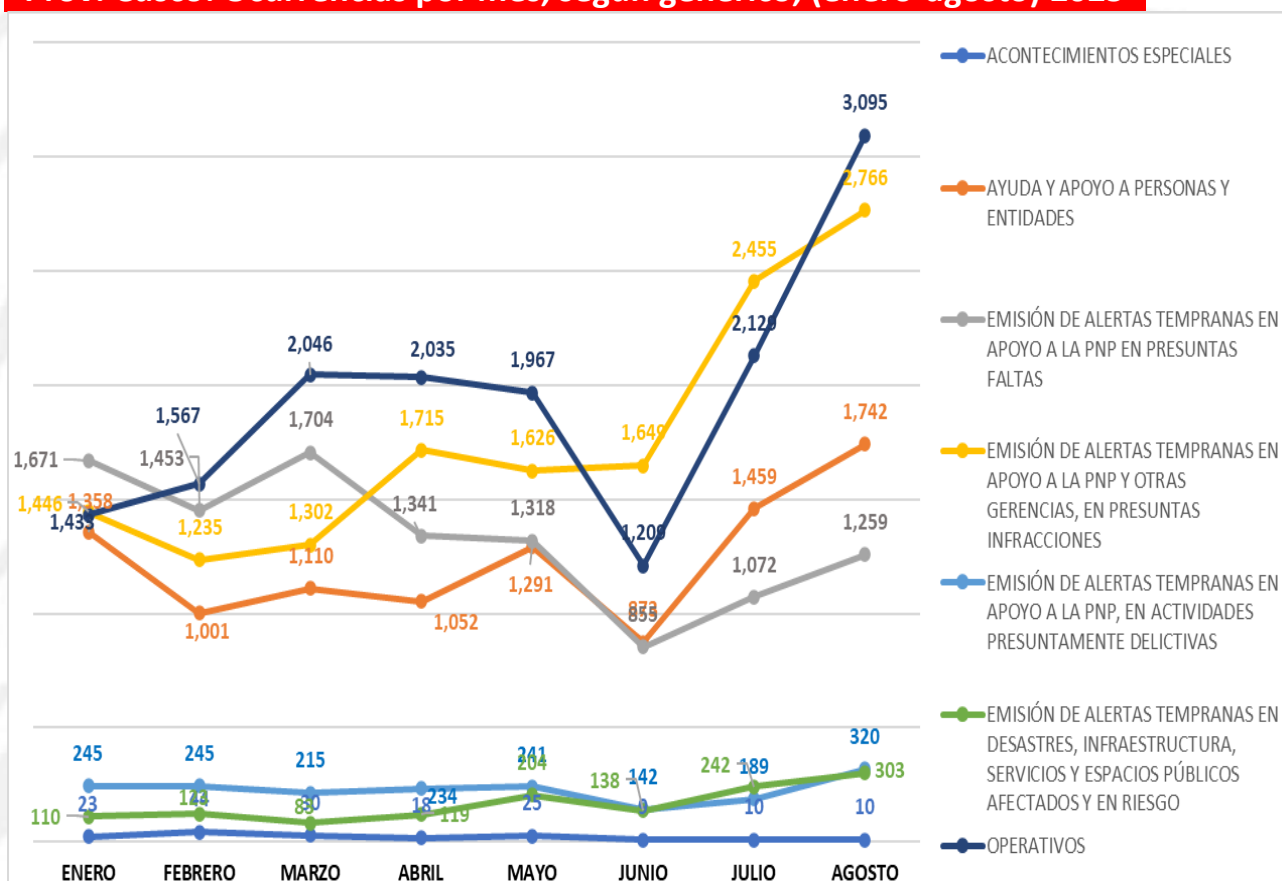
En el periodo de enero a agosto del 2025, del total de ocurrencias registradas en la provincia de Cusco, el distrito de San Sebastián registro mayor cantidad de ocurrencias (21,446) seguido de San Jerónimo (12,215), Cusco (9,908), Wánchaq (6,933), Santiago (1,794). Los distritos de Saylla y Poroy registraron menor cantidad de ocurrencias 975 y 265 ocurrencias respectivamente.

Prov. Cusco: Ocurrencias según genérico, (enero-agosto) 2024 - 2025

Genérico	2024	2025
OPERATIVOS	11,557	15,481
EMISIÓN DE ALERTAS TEMPRANAS EN APOYO A LA PNP Y OTRAS	9,585	14,194
EMISIÓN DE ALERTAS TEMPRANAS EN APOYO A LA PNP EN PRESUNTAS FALTAS	10,556	10,673
AYUDA Y APOYO A PERSONAS Y ENTIDADES	9,027	9,886
EMISIÓN DE ALERTAS TEMPRANAS EN APOYO A LA PNP, EN ACTIVIDADES PRESUNTAMENTE DELICTIVAS	1,519	1,831
EMISIÓN DE ALERTAS TEMPRANAS EN DESASTRES, INFRAESTRUCTURA, SERVICIOS Y ESPACIOS PÚBLICOS AFECTADOS Y EN RIESGO	1,033	1,322
ACONTECIMIENTOS ESPECIALES	291	169
Total general	43,568	53,556

Fuente: SIPCOP-M (Cifras actualizadas al 03/09/2025)

Prov. Cusco: Ocurrencias por mes, según genérico, (enero-agosto) 2025



Fuente: SIPCOP-M (Cifras actualizadas al 03/09/2025)

Elaboración: Observatorio Regional de Seguridad Ciudadana Cusco

Se observa el comportamiento mensual del registro de ocurrencias en la provincia de Cusco, para el periodo de enero a agosto del 2025 los operativos (15,481) se registraron en mayor cantidad, seguido de Emisión de alertas tempranas en apoyo a la PNP y otras (14,194). Los acontecimientos especiales (169) (Suicidio, intento de suicidio, muerte repentina y/o natural) se registraron en menor cantidad.

A continuación, veremos el comportamiento de la ocurrencia que se registra en mayor cantidad, en este caso corresponde a la ocurrencia Operativos:

OPERATIVOS

Prov. Cusco: Operativos según subtipo, (enero-agosto) 2024 – 2025

SUB TIPO	2024	2025
ESTRATEGIAS Y OPERATIVOS ESPECIALES	7,246	9,751
OPERATIVO MUNICIPAL	4,311	5,730
Total general	11,557	15,481

Fuente: SIPCOP-M (Cifras actualizadas al 03/09/2025)

Nota: Estrategias y operativos especiales incluye las modalidades en apoyo a la PNP en programas preventivos, apoyo a otras entidades en programas preventivos, serenazgo sin fronteras, patrullaje mixto, contacto y control ciudadano y otros. Operativo Municipal incluye las modalidades operativo preventivo, protección escolar, aceleramiento y descongestión vehicular, otros)

Prov. Cusco: Operativos según turno y mes, (enero-agosto) 2025

TURNO	ENERO	FEBRERO	MARZO	ABRIL	MAYO	JUNIO	JULIO	AGOSTO	TOTAL
MAÑANA	678	702	925	962	1,004	522	1,103	1,674	7,570
TARDE	487	583	742	712	619	470	781	1,154	5,548
NOCHE	268	282	379	361	344	217	245	267	2,363
Total general	1,433	1,567	2,046	2,035	1,967	1,209	2,129	3,095	15,481

Fuente: SIPCOP-M (Cifras actualizadas al 03/09/2025)

Nota: Primer turno (Mañana): de 06:00 am a 02:00 pm; Segundo turno (Tarde): de 02:00 pm a 10:00 pm y Tercer turno (Noche): de 10:00 pm a 06:00 am

En la provincia de Cusco en los meses de enero a agosto del 2025, del total de 15,481 operativos se registraron mayor cantidad en el turno mañana, seguido del turno tarde y finalmente en el turno noche.

Prov. Cusco: Ocurrencias con mayor número de registros, (enero-agosto) 2025

Presentamos el ranking de las 5 ocurrencias con mayor número de registros en la provincia de Cusco en el periodo de enero a agosto del 2025, según modalidad de la presunta ocurrencia.

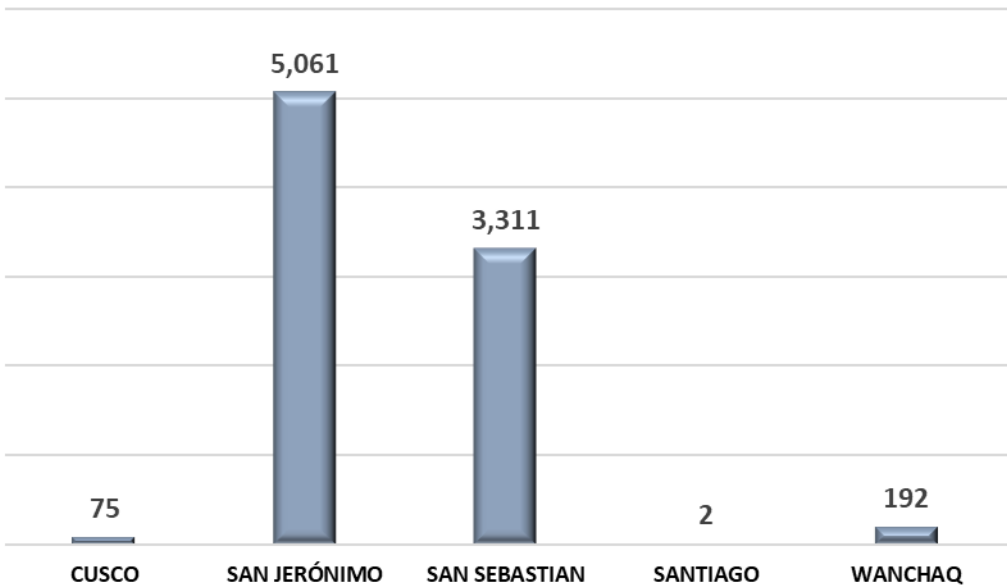
OCURRENCIAS	CANTIDAD
CONTACTO Y CONTROL CIUDADANO	8,641
PRESUNTO CONSUMO DE ALCOHOL O DROGAS PERTURBANDO LA TRANQUILIDAD O SEGURIDAD DE LAS PERSONAS O SUMINISTRARLO A MENORES DE EDAD	7,043
INGERIR ALCOHOL EN LA VÍA PÚBLICA	6,737
POLICÍA NACIONAL Y OTROS	3,415
PROTECCIÓN ESCOLAR	2,682

Fuente: SIPCOP-M (Cifras actualizadas al 03/09/2025)

Nota: Clasificación según la modalidad de la presunta ocurrencia

Se presenta el análisis de las dos primeras ocurrencias con mayor registro según modalidad:

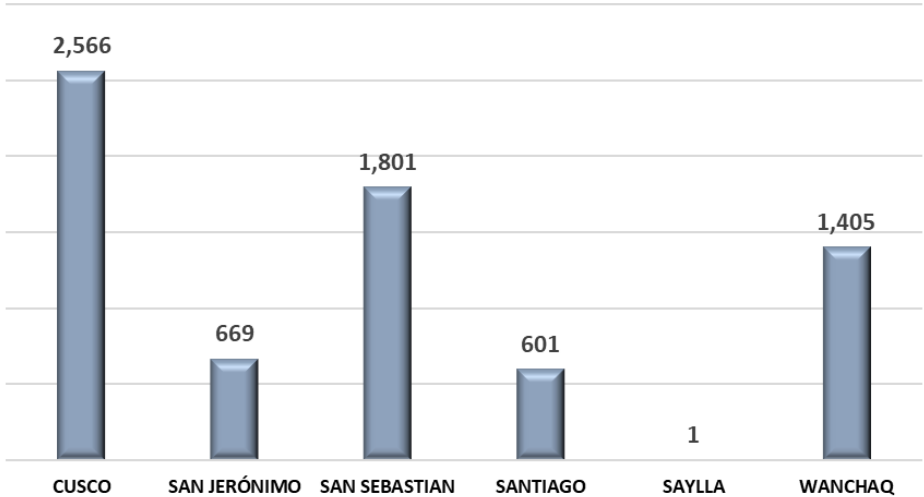
Prov. Cusco: Contacto y control ciudadano, (enero-agosto) 2025



Fuente: SIPCOP-M (Cifras actualizadas al 03/09/2025)
Elaboración: Observatorio Regional de Seguridad Ciudadana Cusco

Nota: La modalidad Contacto y control ciudadano corresponde al sub tipo (0702) Estrategias y operativos especiales del genérico (07) Operativos.

Prov. Cusco: Presunto consumo de alcohol o drogas perturbando la tranquilidad o seguridad de las personas o suministrarlo a menores de edad según distritos, (enero-agosto) 2025

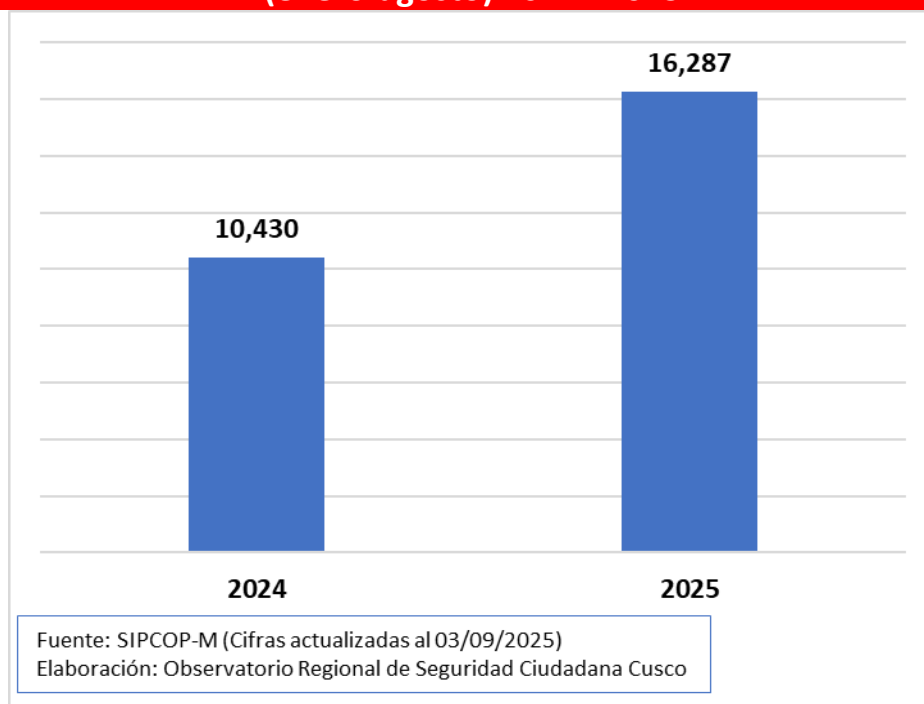


Fuente: SIPCOP-M (Cifras actualizadas al 03/09/2025)
Elaboración: Observatorio Regional de Seguridad Ciudadana Cusco

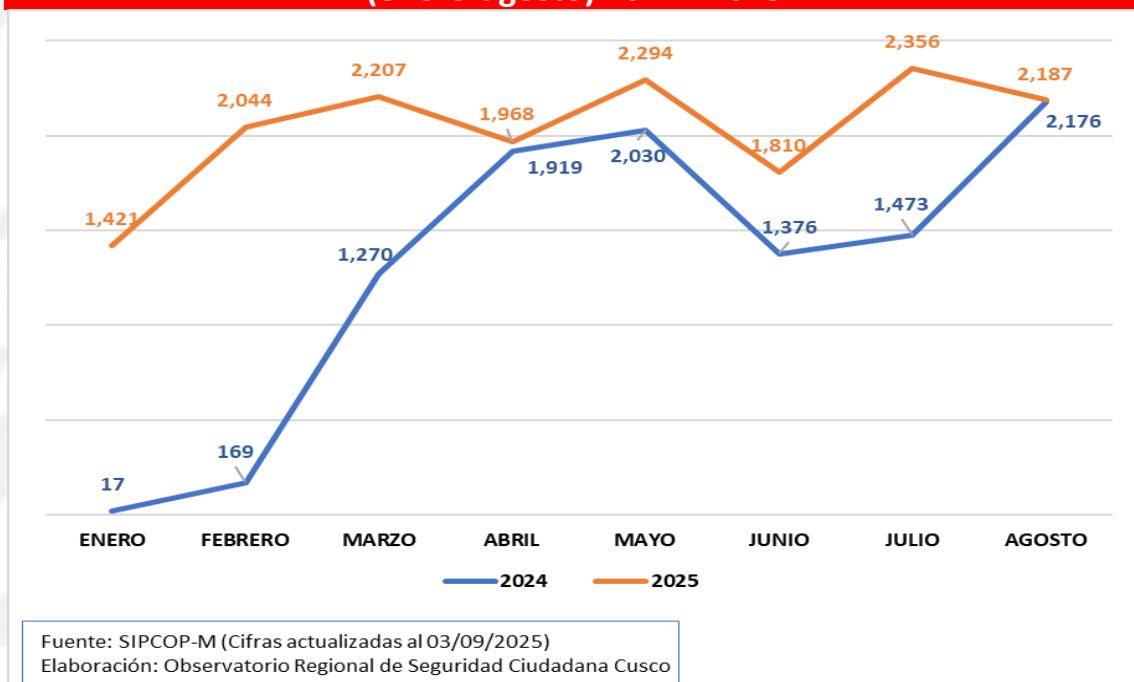
Nota: La modalidad Presunto consumo de alcohol o drogas perturbando la tranquilidad o seguridad de las personas o suministrarlo a menores de edad corresponde al Sub tipo (0204) Presunta actividad contra las buenas costumbres del genérico (02) Emisión de alertas tempranas en apoyo a la PNP en presuntas faltas.

PROVINCIA DE LA CONVENCION

Prov. La Convención: Total de ocurrencias registradas, (enero-agosto) 2024 - 2025



Prov. La Convención: Total de ocurrencias por mes, (enero-agosto) 2024 - 2025



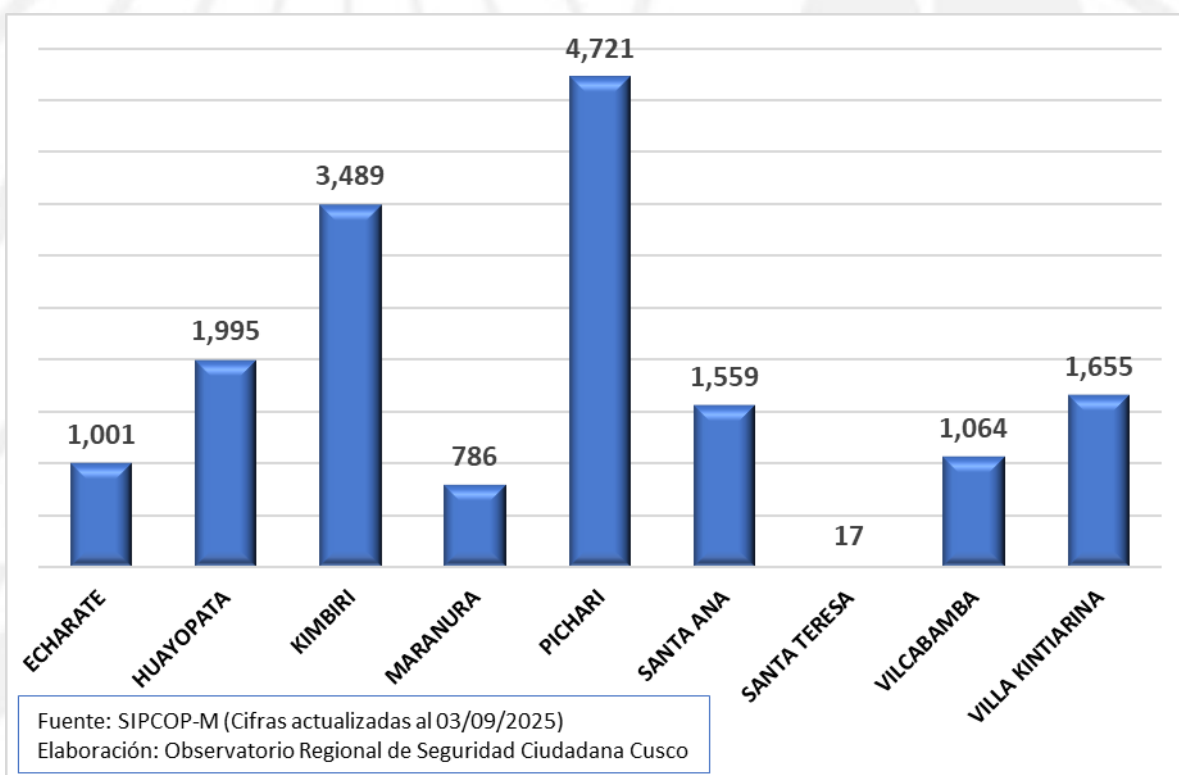
El personal de serenazgo de la provincia de La Convención registró en el SIPCOP-M un total de 16,287 ocurrencias de enero a agosto del 2025, en el mismo periodo del año 2024 se registró 10,430 ocurrencias.

**Prov. La Convención: Ocurrencias registradas según distritos,
(enero-agosto) 2024 -2025**

DISTRITOS	2024	2025
ECHARATE	0	1,001
HUAYOPATA	1,057	1,995
KIMBIRI	2,902	3,489
MARANURA	481	786
PICHARI	3,612	4,721
SANTA ANA	1,328	1,559
SANTA TERESA	521	17
VILCABAMBA	0	1,064
VILLA KINTIARINA	529	1,655
Total general	10,430	16,287

Fuente: SIPCOP-M (Cifras actualizadas al 03/09/2025)

**Prov. La Convención: Ocurrencias registradas según distritos,
(enero-agosto) 2025**



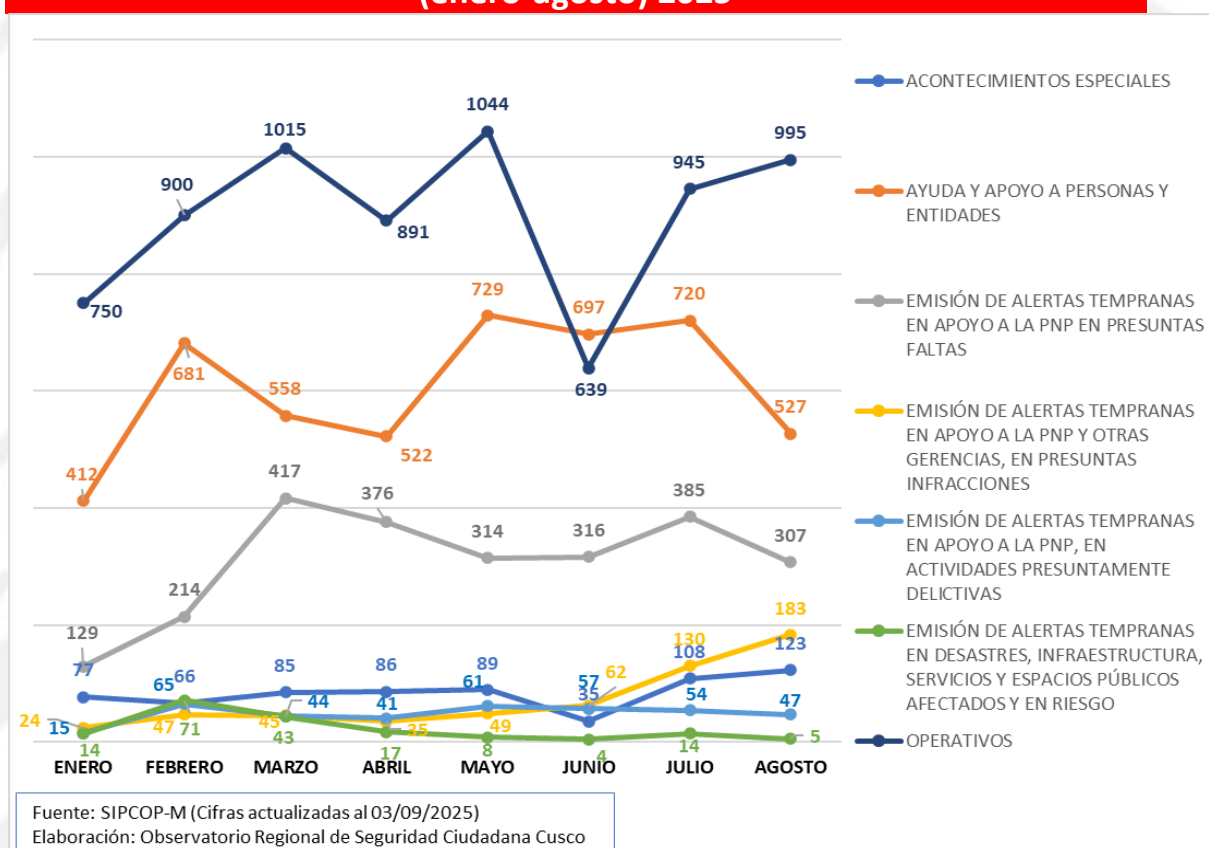
En el periodo de enero a agosto del 2025, del total de ocurrencias registradas en la provincia de La Convención, el distrito de Pichari registro mayor cantidad de ocurrencias (4,721) seguido de del distrito de Kimbiri (3,489), Huayopata (1,995), Villa Kintiarina (1,655). El distrito de Santa Teresa, sólo registro 17 ocurrencias en el mes de enero del 2025, en los siguientes meses no registro ninguna ocurrencia.

Prov. La Convención: Ocurrencias según genérico, (enero-agosto) 2024 - 2025

Genérico	2024	2025
OPERATIVOS	3,765	7,179
AYUDA Y APOYO A PERSONAS Y ENTIDADES	2,328	4,846
EMISIÓN DE ALERTAS TEMPRANAS EN APOYO A LA PNP EN PRESUNTAS FALTAS	1,901	2,458
ACONTECIMIENTOS ESPECIALES	18	669
EMISIÓN DE ALERTAS TEMPRANAS EN APOYO A LA PNP Y OTRAS GERENCIAS, EN PRESUNTAS INFRACCIONES	1,506	575
EMISIÓN DE ALERTAS TEMPRANAS EN APOYO A LA PNP, EN ACTIVIDADES PRESUNTAMENTE DELICTIVAS	661	384
EMISIÓN DE ALERTAS TEMPRANAS EN DESASTRES, INFRAESTRUCTURA, SERVICIOS Y ESPACIOS PÚBLICOS AFECTADOS Y EN RIESGO	251	176
Total general	10,430	16,287

Fuente: SIPCOP-M (Cifras actualizadas al 03/09/2025)

Prov. La Convención: Ocurrencias por mes, según genérico, (enero-agosto) 2025



Se observa el comportamiento mensual del registro de ocurrencias en la provincia de La Convención, para el periodo de enero a agosto del 2025 los operativos se registraron en mayor cantidad (7,179), seguido de ayuda y apoyo a personas y entidades (4,846). La emisión de alertas tempranas en desastres, infraestructura, servicios y espacios públicos afectados y en riesgo se registraron en menor cantidad.

A continuación, veremos el comportamiento de la ocurrencia que se registra en mayor cantidad, en este caso corresponde a la ocurrencia Operativos:

OPERATIVOS

Prov. La Convención: Operativos según subtipo, (enero-agosto) 2024 – 2025

SUB TIPO	2024	2025
ESTRATEGIAS Y OPERATIVOS ESPECIALES	3,062	5,566
OPERATIVO MUNICIPAL	703	1,613
Total general	3,765	7,179

Fuente: SIPCOP-M (Cifras actualizadas al 03/09/2025)

Nota: Estrategias y operativos especiales incluye las modalidades en apoyo a la PNP en programas preventivos, apoyo a otras entidades en programas preventivos, serenazgo sin fronteras, patrullaje mixto, contacto y control ciudadano y otros. Operativo Municipal incluye las modalidades operativo preventivo, protección escolar, aceleramiento y descongestión vehicular, otros)

Prov. La Convención: Operativos según turno y mes, (enero-agosto) 2025

TURNO	ENERO	FEBRER	MARZO	ABRIL	MAYO	JUNIO	JULIO	AGOST	TOTAL
MAÑANA	261	314	377	365	378	222	362	370	2,649
TARDE	193	241	303	244	303	202	269	287	2,042
NOCHE	296	345	335	282	363	215	314	338	2,488
Total general	750	900	1,015	891	1,044	639	945	995	7,179

Fuente: SIPCOP-M (Cifras actualizadas al 03/09/2025)

Nota: Primer turno (Mañana): de 06:00 am a 02:00 pm; Segundo turno (Tarde): de 02:00 pm a 10:00 pm y Tercer turno (Noche): de 10:00 pm a 06:00 am

En la provincia de La Convención en los meses de enero a agosto del 2025, del total de 7,179 operativos se registraron en mayor cantidad en el turno mañana, seguido del turno noche y finalmente en el turno tarde.

Prov. La Convención: Ocurrencias con mayor número de registros, (enero-agosto) 2025

Presentamos el ranking de las 5 ocurrencias con mayor número de registros en la provincia de La Convención en el periodo de enero a abril del 2025, según modalidad de la presunta ocurrencia.

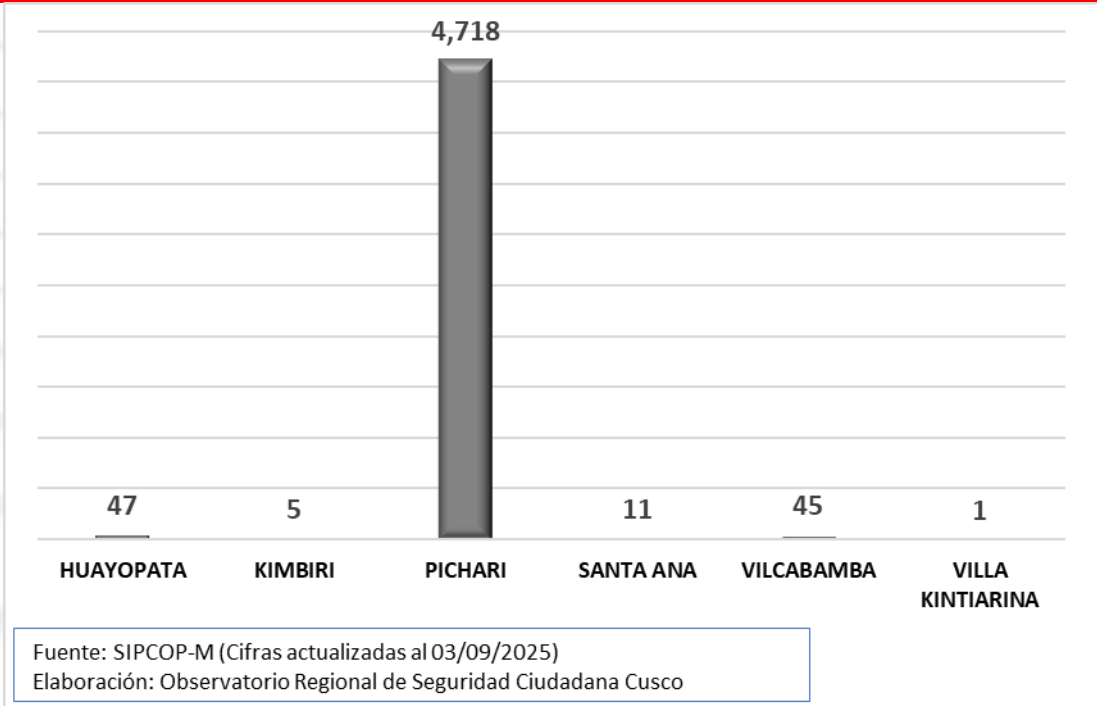
OCURENCIAS	CANTIDAD
PATRULLAJE MIXTO (SERENAZGO, JUNTAS VECINALES Y PNP)	4,827
FISCALIZACIÓN Y OTROS	1,722
APOYO AL VECINO	1,642
PRESUNTO CONSUMO DE ALCOHOL O DROGAS PERTURBANDO LA TRANQUILIDAD O SEGURIDAD DE LAS PERSONAS O SUMINISTRARLO A MENORES DE EDAD	1,525
OPERATIVO PREVENTIVO	1,346

Fuente: SIPCOP-M (Cifras actualizadas al 03/09/2025)

Nota: Clasificación según la modalidad de la presunta ocurrencia

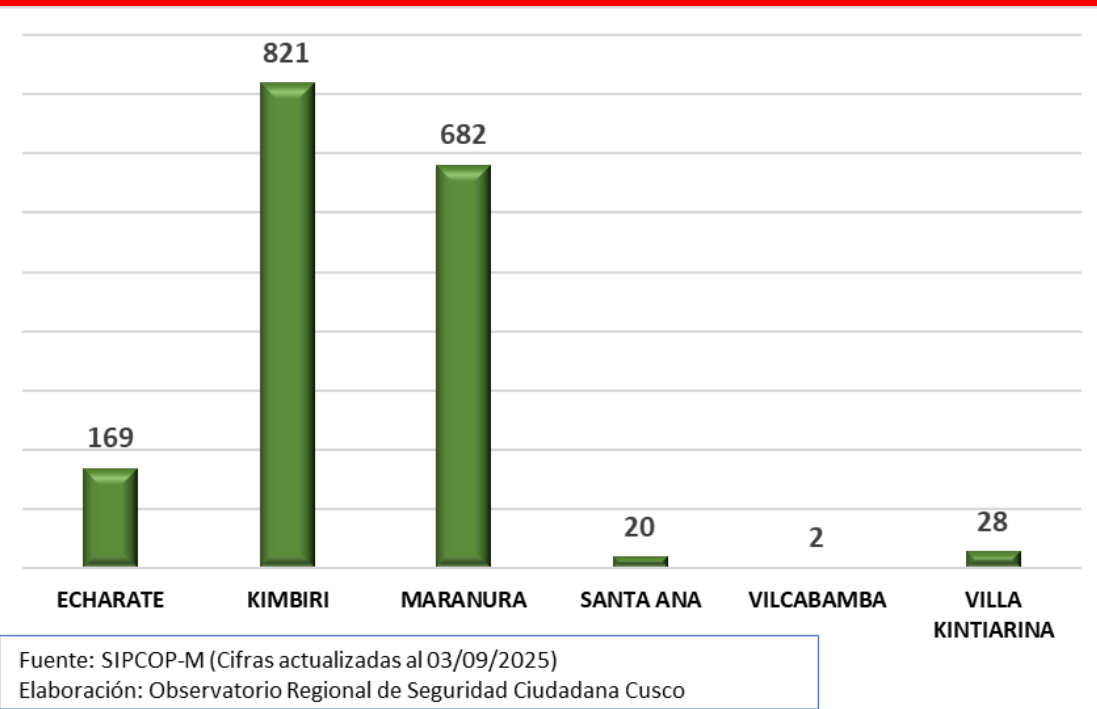
Se presenta el análisis de las dos primeras ocurrencias con mayor registro según modalidad:

Prov. La Convención: Patrullaje mixto (serenazgo, juntas vecinales y PNP) según distritos, (enero-agosto) 2025



Nota: La modalidad Patrullaje mixto (serenazgo, juntas vecinales y PNP) corresponde al Sub tipo (0702) Estrategias y operativos especiales del genérico (07) Operativos.

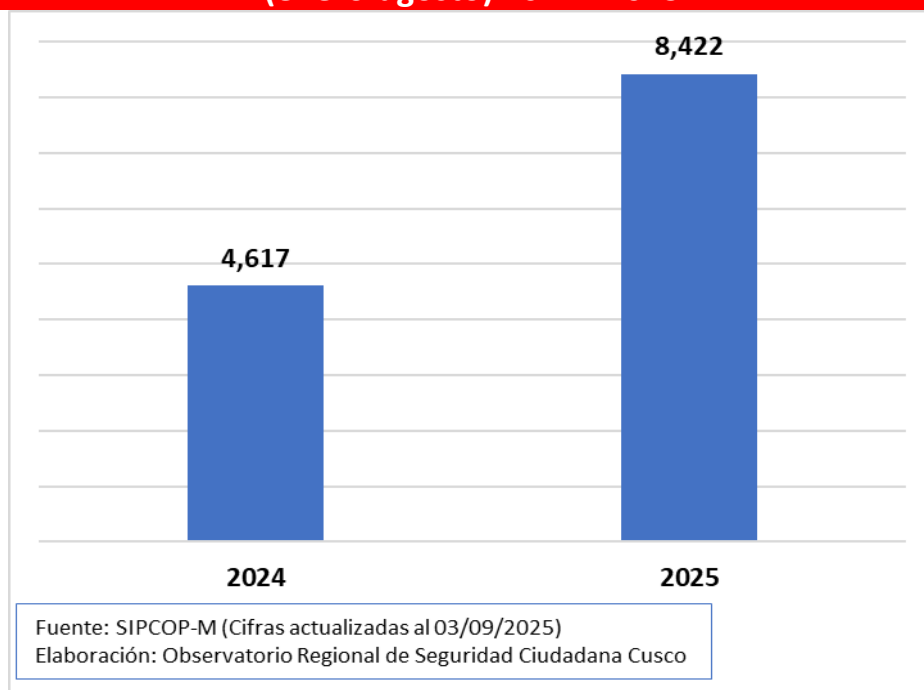
Prov. La Convención: Fiscalización y otros según distritos, (enero-agosto) 2025



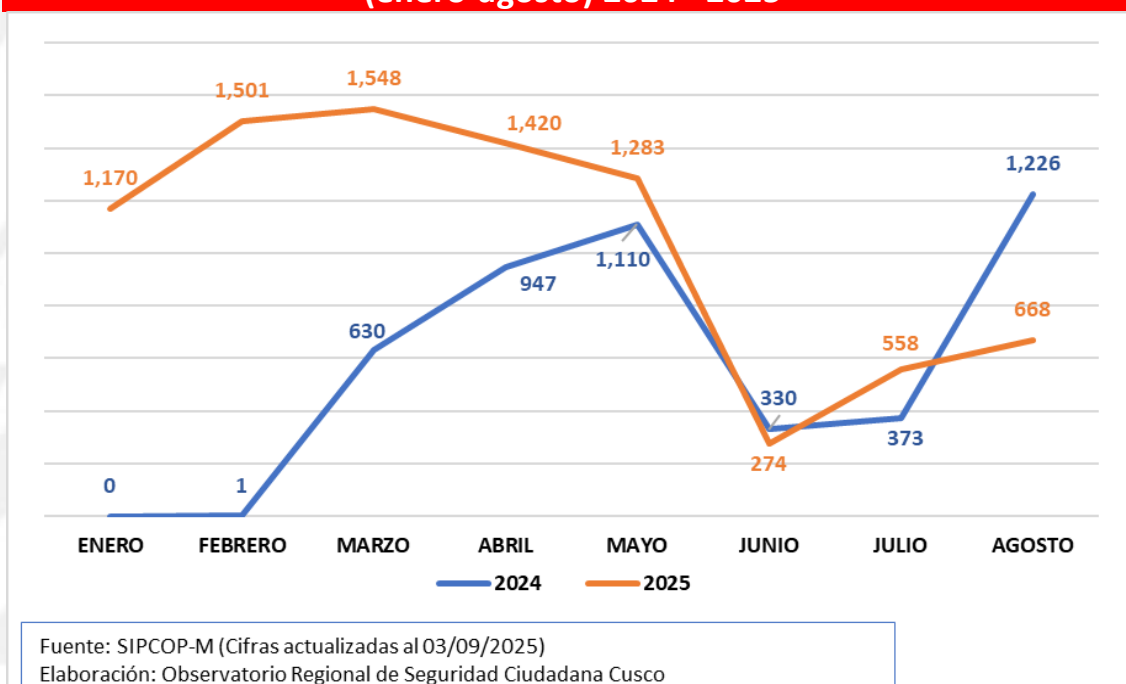
Nota: La modalidad Fiscalización y otros corresponde al Sub tipo (0402) Apoyo a otras gerencias o áreas de la municipalidad del genérico (04) Ayuda y apoyo a personas y entidades.

PROVINCIA DE QUISPICANCHI

Prov. Quispicanchi: Total de ocurrencias registradas, (enero-agosto) 2024 - 2025



Prov. Quispicanchi: Total de ocurrencias por mes, (enero-agosto) 2024 - 2025



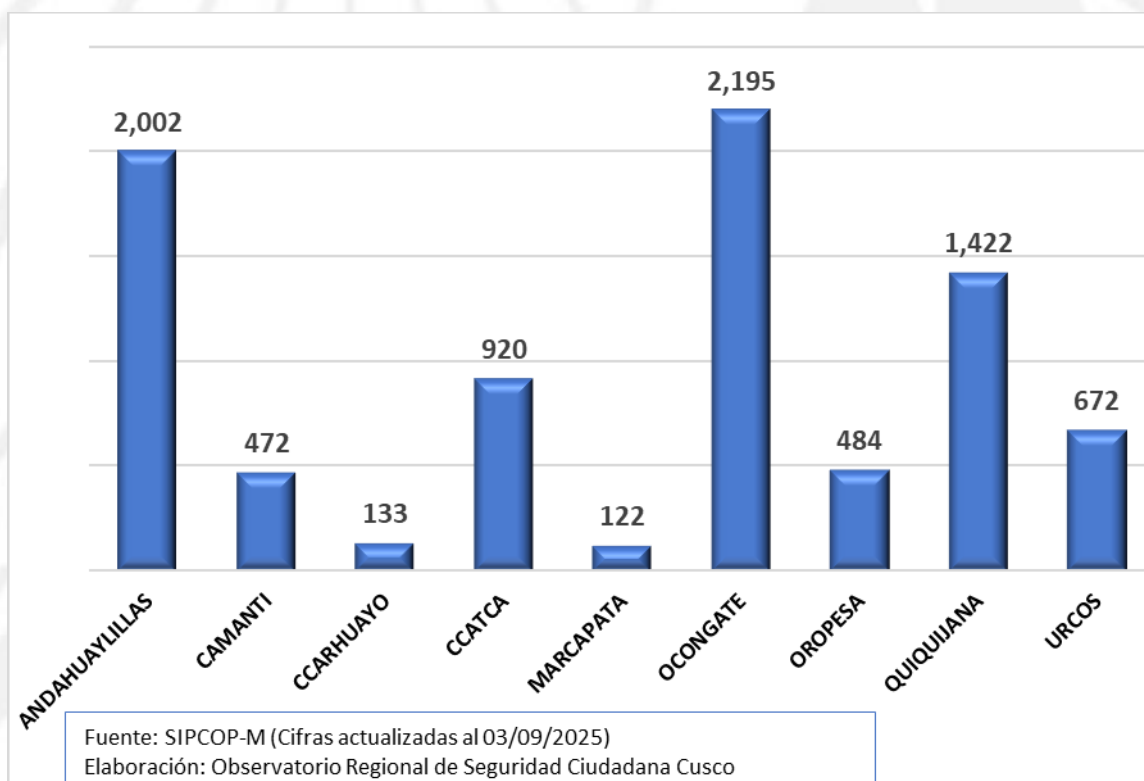
El personal de serenazgo de la provincia de Quispicanchi registró en el SIPCOP-M un total de 8,422 ocurrencias de enero a agosto del 2025, en el mismo periodo del año 2024 registraron 4,617 ocurrencias. En junio y agosto del 2024 se registró mayor cantidad de ocurrencias en comparación a lo registrado en los mismos meses del 2025.

Prov. Quispicanchi: Ocurrencias registradas según distritos, (enero-agosto) 2024 -2025

DISTRITOS	2024	2025
ANDAHUAYLILLAS	1,837	2,002
CAMANTI	234	472
CCARHUAYO	245	133
CCATCA	494	920
MARCAPATA	132	122
OCONGATE	97	2,195
OROPESA	806	484
QUIQUIJANA	488	1,422
URCOS	284	672
Total general	4,617	8,422

Fuente: SIPCOP-M (Cifras actualizadas al 03/09/2025)

Prov. Quispicanchi: Ocurrencias registradas según distritos, (enero-agosto) 2025



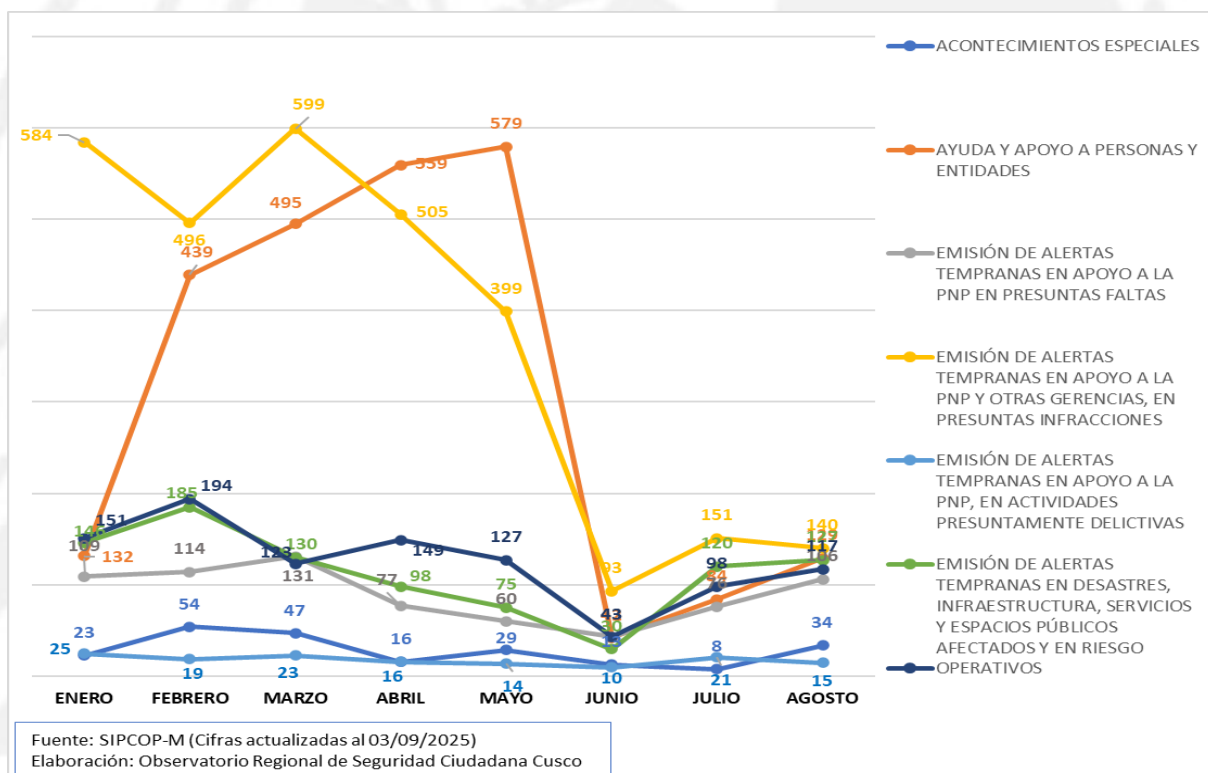
En el periodo de enero a agosto del 2025, del total de ocurrencias registradas en la provincia de Quispicanchi, el distrito de Ocongate registró mayor cantidad de ocurrencias (2,195), seguido del distrito de Andahuaylillas (2,002), Quiquijana (1,422) Ccatca (920). Los distritos que registraron menor cantidad de ocurrencias fueron Ccarhuayo (133) y Marcapata (122).

Prov. Quispicanchi: Ocurrencias según genérico, (enero-agosto) 2024 – 2025

Genérico	2024	2025
EMISIÓN DE ALERTAS TEMPRANAS EN APOYO A LA PNP Y OTRAS GERENCIAS, EN PRESUNTAS INFRACCIONES	1,561	2,967
AYUDA Y APOYO A PERSONAS Y ENTIDADES	522	2,459
OPERATIVOS	992	1,002
EMISIÓN DE ALERTAS TEMPRANAS EN DESASTRES, INFRAESTRUCTURA, SERVICIOS Y ESPACIOS PÚBLICOS AFECTADOS Y EN RIESGO	692	911
EMISIÓN DE ALERTAS TEMPRANAS EN APOYO A LA PNP EN PRESUNTAS FALTAS	525	716
ACONTECIMIENTOS ESPECIALES	136	224
EMISIÓN DE ALERTAS TEMPRANAS EN APOYO A LA PNP, EN ACTIVIDADES PRESUNTAMENTE DELICTIVAS	189	143
Total general	4,617	8,422

Fuente: SIPCOP-M (Cifras actualizadas al 03/09/2025)

Prov. Quispicanchi: Ocurrencias por mes, según genérico, (enero-agosto) 2025



En la provincia de Quispicanchi para el periodo de enero a agosto del 2025, la ocurrencia Emisión de alertas tempranas en apoyo a la PNP y otras gerencias, en presuntas infracciones se registraron en mayor cantidad (2,967), seguido de Ayuda y apoyo a personas y entidades (2,459) y Operativos (1,002).

A continuación, veremos el comportamiento de la ocurrencia que se registra en mayor cantidad, en este caso corresponde a la ocurrencia Emisión de alertas tempranas en apoyo a la PNP y otras gerencias, en presuntas infracciones:

Emisión de alertas tempranas en apoyo a la PNP y otras gerencias, en presuntas infracciones

Prov. Quispicanchi: Emisión de alertas tempranas en apoyo a la PNP y otras gerencias, en presuntas infracciones según subtipo, (enero-agosto) 2024–2025

SUB TIPO	2024	2025
PRESUNTA ACTIV. CONTRA LA LEY DE PROTEC. Y BIENESTAR ANIMAL	58	75
PRESUNTA ACTIV. DE PERSONAS QUE AFECTAN LA TRANQUILIDAD Y EL ORDEN	117	179
PRESUNTAS INFRACCIONES A LAS ORDENANZAS Y LICENCIAS MUNICIPALES	156	207
PRESUNTOS ACCIDENTES E INFRACCIONES AL TRÁNSITO Y TRANSPORTE	1,230	2,506
Total general	1,561	2,967

Fuente: SIPCOP-M (Cifras actualizadas al 03/09/2025)

Prov. Quispicanchi: Emisión de alertas tempranas en apoyo a la PNP y otras gerencias, en presuntas infracciones según turno y mes, (enero-agosto) 2025

TURNO	ENERO	FEBRERO	MARZO	ABRIL	MAYO	JUNIO	JULIO	AGOSTO	TOTAL
MAÑANA	484	366	353	300	246	38	59	54	1,900
TARDE	54	98	185	164	123	24	48	51	747
NOCHE	46	32	61	41	30	31	44	35	320
Total general	584	496	599	505	399	93	151	140	2,967

Fuente: SIPCOP-M (Cifras actualizadas al 03/09/2025)

Nota: Primer turno (Mañana): de 06:00 am a 02:00 pm; Segundo turno (Tarde): de 02:00 pm a 10:00 pm y Tercer turno (Noche): de 10:00 pm a 06:00 am

En la provincia de Quispicanchi en los meses de enero a agosto del 2025 del total de 2,967 ocurrencia por Emisión de alertas tempranas en apoyo a la PNP y otras gerencias, en presuntas infracciones, se ha registrado en mayor cantidad en el turno mañana, seguido del turno tarde y finalmente en el turno noche.

Prov. Quispicanchi: Ocurrencias con mayor número de registros, (enero-agosto) 2025

Presentamos el ranking de las 5 ocurrencias con mayor número de registros en la provincia de Quispicanchi en el periodo de enero a agosto del 2025, según modalidad de la presunta ocurrencia.

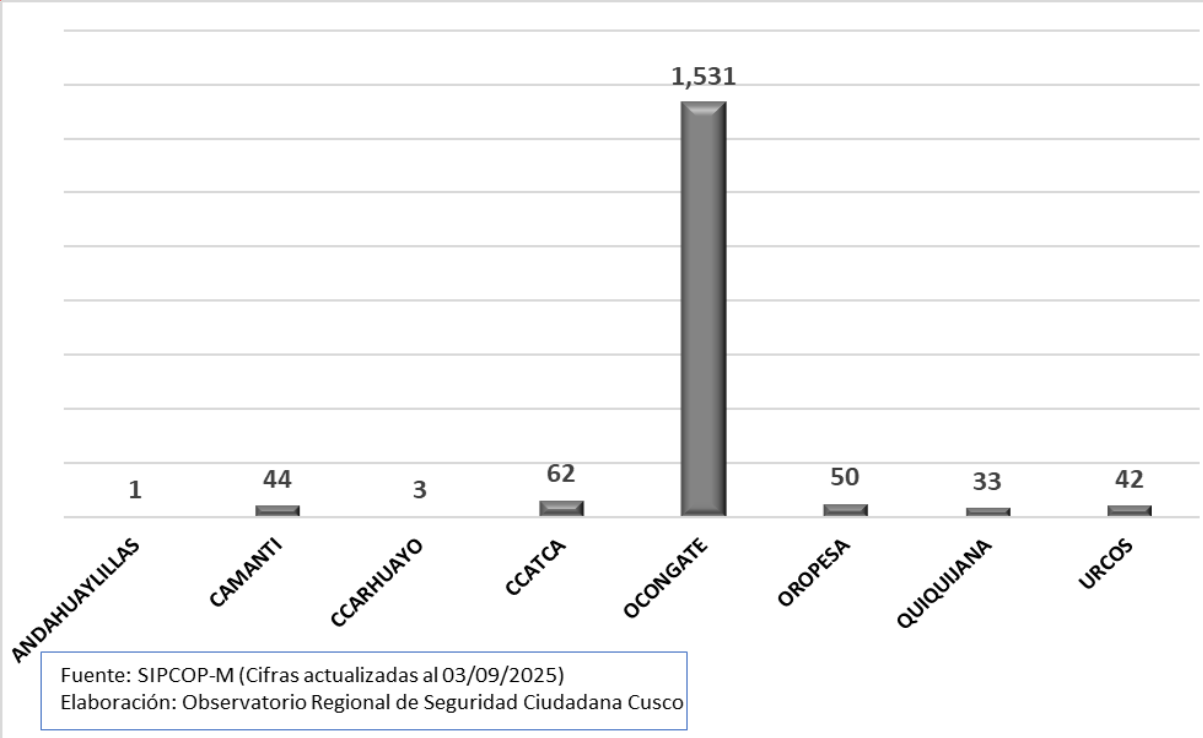
OCURENCIAS	CANTIDAD
APOYO AL VECINO	1,766
VEHÍCULOS ESTACIONADOS EN ZONA PROHIBIDA	996
OTRAS INFRACCIONES AL RGTO. DE TRÁNSITO	969
CONTACTO Y CONTROL CIUDADANO	427
PRESUNTO VEHÍCULO ABANDONADO	408

Fuente: SIPCOP-M (Cifras actualizadas al 03/09/2025)

Nota: Clasificación según la modalidad de la presunta ocurrencia

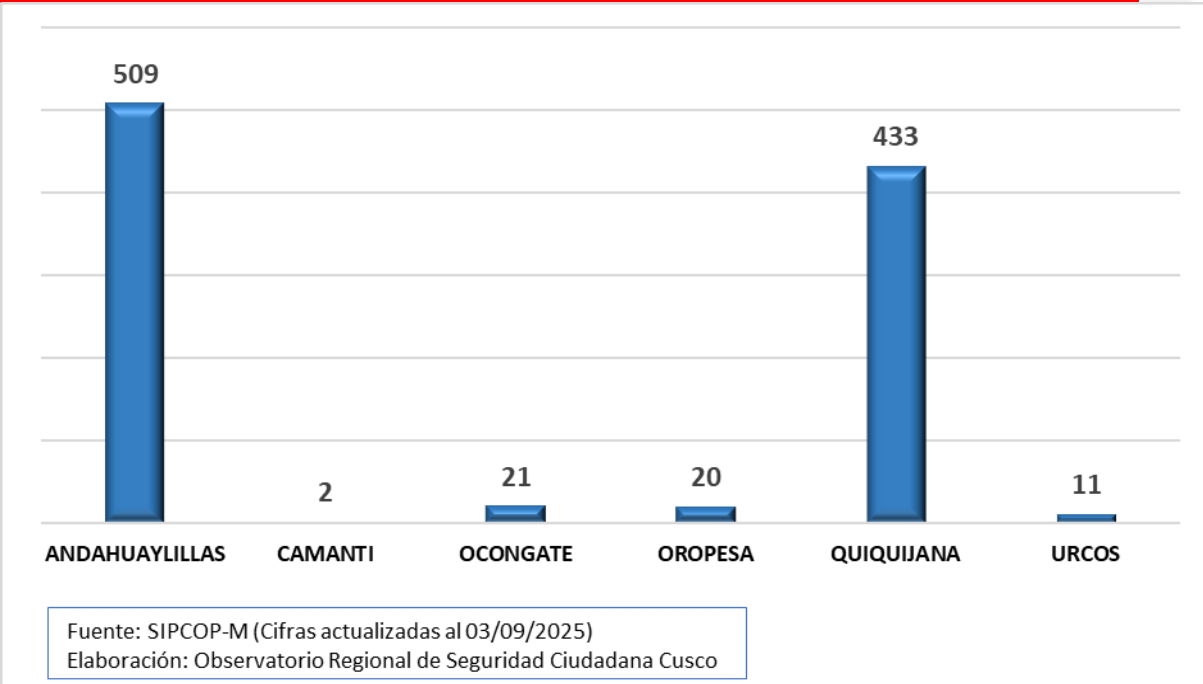
Se presenta el análisis de las dos primeras ocurrencias con mayor registro según modalidad en la provincia de Quispicanchi.

Prov. Quispicanchi: Apoyo al vecino según distritos, (enero-agosto) 2025



Nota: La modalidad Apoyo al vecino corresponde al sub tipo (0401) Ayuda, auxilio y rescate de personas del genérico (04) Ayuda y apoyo a personas y entidades.

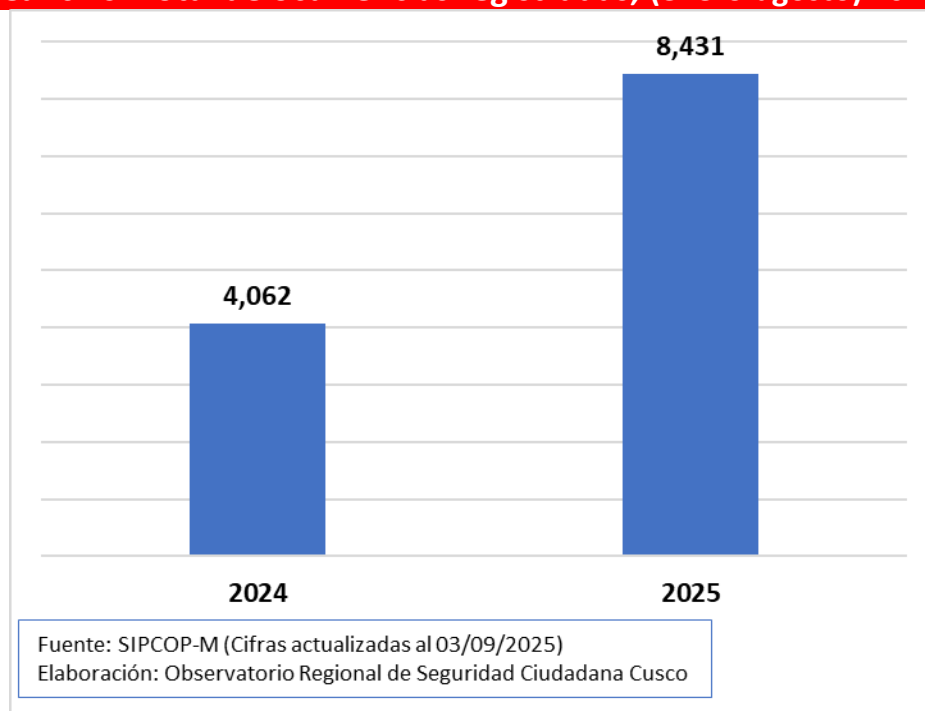
Prov. Quispicanchi: Vehículos estacionados en zona prohibida según distritos, (enero-agosto) 2025



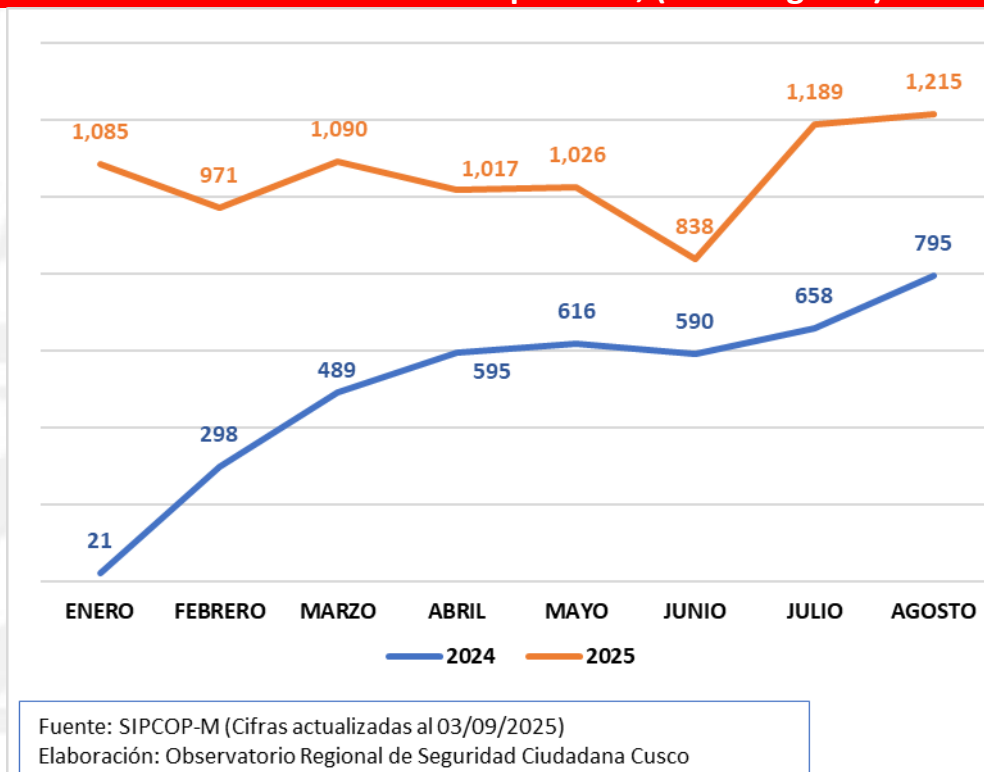
Nota: La modalidad Vehículos estacionados en zona prohibida corresponde al sub tipo (0301) Presuntos accidentes e infracciones al tránsito y transporte del genérico (03) Emisión de alertas tempranas en apoyo a la PNP y otras gerencias, en presuntas infracciones.

PROVINCIA DE CANCHIS

Prov. Canchis: Total de ocurrencias registradas, (enero-agosto) 2024 - 2025



Prov. Canchis: Total de ocurrencias por mes, (enero-agosto) 2024 - 2025



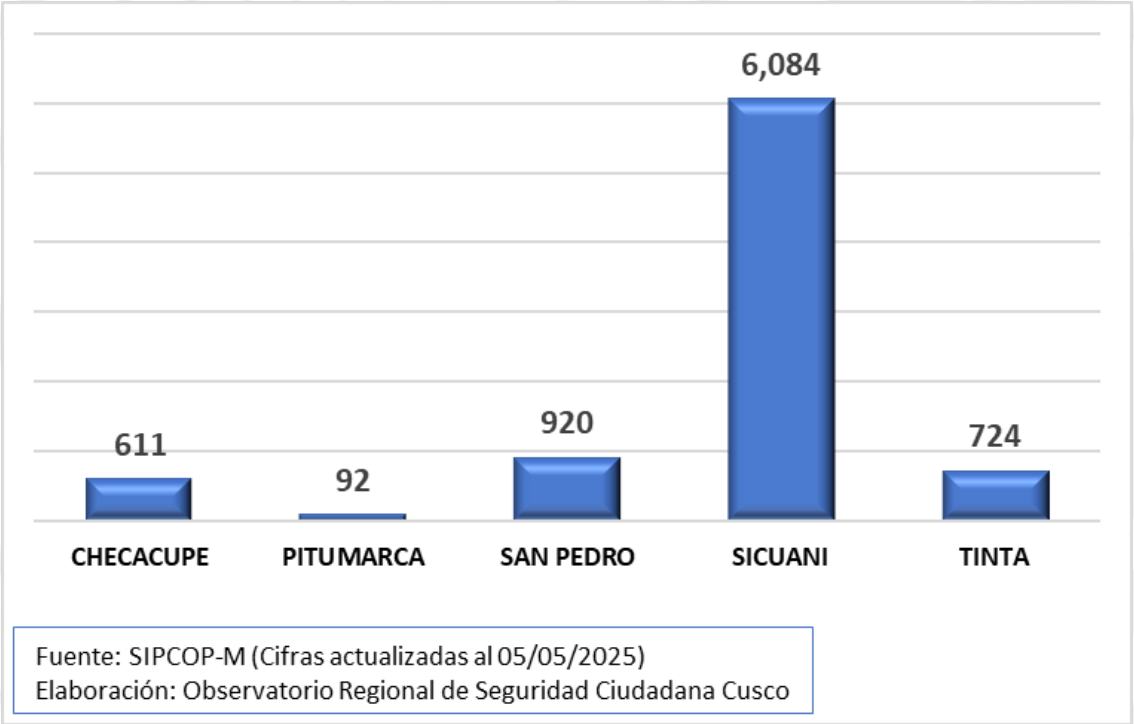
El personal de serenazgo de la provincia de Canchis registró en el SIPCOP-M un total de 8,431 ocurrencias de enero a agosto del 2025, en el mismo periodo del año 2024 se registró 4,062 ocurrencias.

Prov. Canchis: Ocurrencias registradas según distritos,
(enero-agosto) 2024 -2025

DISTRITOS	2024	2025
CHECACUPE	384	611
PITUMARCA	103	92
SAN PEDRO	359	920
SICUANI	2,824	6,084
TINTA	392	724
Total general	4,062	8,431

Fuente: SIPCOP-M (Cifras actualizadas al 03/09/2025)

Prov. Canchis: Ocurrencias registradas según distritos,
(enero-agosto) 2025



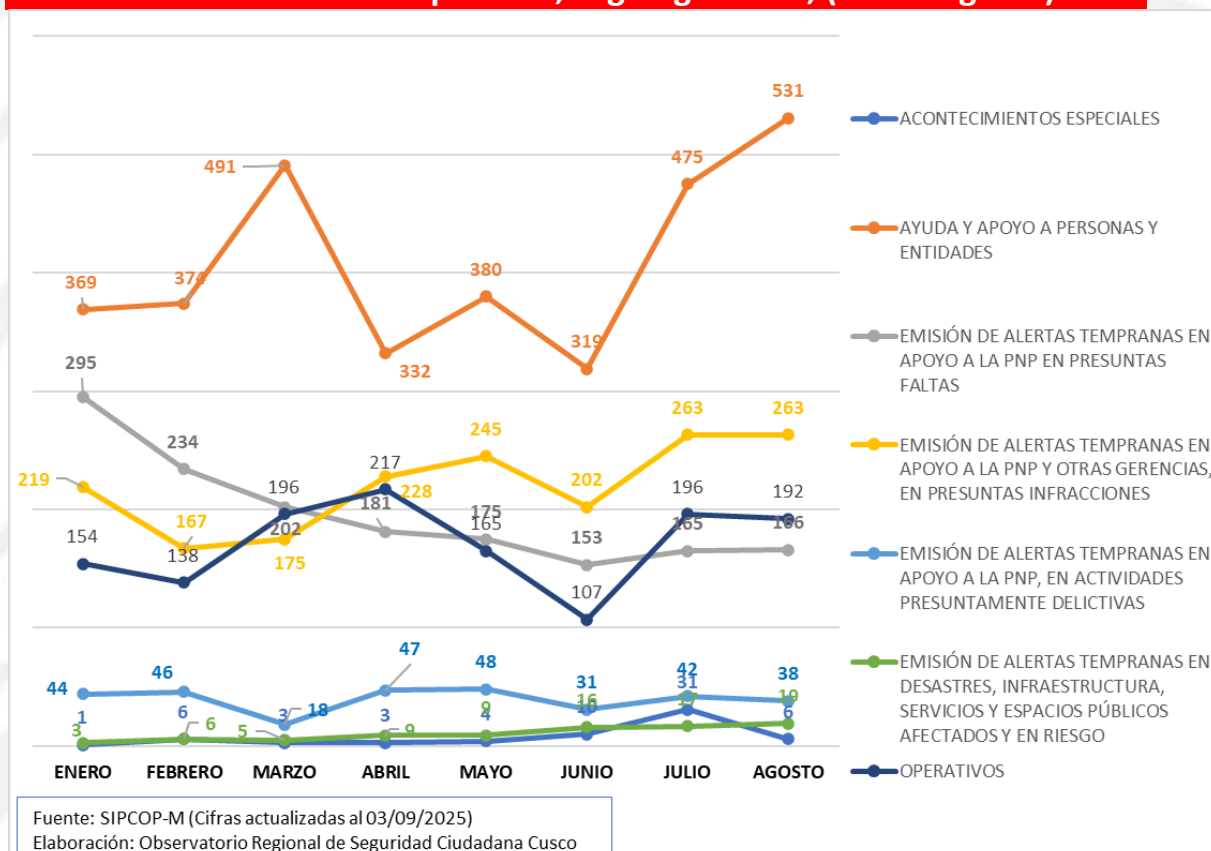
En el periodo de enero a agosto del 2025, del total de ocurrencias registradas en la provincia de Canchis, el distrito de Sicuani registró mayor cantidad de ocurrencias (6,084), seguido de los distritos de San Pedro (920), Tinta (724) y Checacupe (611). El distrito que registró menor cantidad de ocurrencias fue Pitumarca (92).

Prov. Canchis: Ocurrencias según genérico, (enero-agosto) 2024 – 2025

Genérico	2024	2025
AYUDA Y APOYO A PERSONAS Y ENTIDADES	1,860	3,271
EMISIÓN DE ALERTAS TEMPRANAS EN APOYO A LA PNP Y OTRAS GERENCIAS, EN PRESUNTAS INFRACCIONES	190	1,762
EMISIÓN DE ALERTAS TEMPRANAS EN APOYO A LA PNP EN PRESUNTAS FALTAS	1,014	1,571
OPERATIVOS	722	1,365
EMISIÓN DE ALERTAS TEMPRANAS EN APOYO A LA PNP, EN ACTIVIDADES PRESUNTAMENTE DELICTIVAS	217	314
EMISIÓN DE ALERTAS TEMPRANAS EN DESASTRES, INFRAESTRUCTURA, SERVICIOS Y ESPACIOS PÚBLICOS AFECTADOS Y EN RIESGO	32	84
ACONTECIMIENTOS ESPECIALES	27	64
Total general	4,062	8,431

Fuente: SIPCOP-M (Cifras actualizadas al 03/09/2025)

Prov. Canchis: Ocurrencias por mes, según genérico, (enero-agosto) 2025



En la provincia de Canchis para el periodo de enero a agosto del 2025, la ocurrencia Ayuda y apoyo a personas y entidades se registraron en mayor cantidad (3,271), seguido de emisión de alertas tempranas en apoyo a la PNP y otras gerencias, en presuntas infracciones (1,762), emisión de alertas tempranas en apoyo a la PNP en presuntas faltas (1,571). Las ocurrencias que se registraron en menor cantidad son Emisión de alertas tempranas en desastres, infraestructura, servicios y espacios públicos afectados y en riesgo (84) y Acontecimientos especiales (64).

A continuación, veremos el comportamiento de la ocurrencia que se registra en mayor cantidad, en este caso corresponde a la ocurrencia Ayuda y apoyo a personas y entidades:

AYUDA Y APOYO A PERSONAS Y ENTIDADES

Prov. Canchis: Ayuda y apoyo a personas y entidades según subtipo, (enero-agosto) 2024 – 2025

SUB TIPO	2024	2025
APOYO A OTRAS ENTIDADES	465	627
APOYO A OTRAS GERENCIAS O AREAS DE LA MUNICIPALIDAD	205	161
AYUDA, AUXILIO Y RESCATE DE PERSONAS	1,190	2,483
Total general	1,860	3,271

Fuente: SIPCOP-M (Cifras actualizadas al 03/09/2025)

Nota: **Ayuda, auxilio y rescate de personas** incluye las modalidades de Rescate y auxilio de personas, Auxilio vial, Menores y ancianos en estado de abandono, Apoyo al vecino, Personas extraviadas, desaparecidas y desorientadas, Apoyo al turista, Entrevista por conflicto vecinal y otros; **Apoyo a otras gerencias o áreas de la municipalidad** incluye: Fiscalización y otros; **Apoyo a otras entidades** incluye Policía Nacional y otros.

Prov. Canchis: Ayuda y apoyo a personas y entidades según turno y mes, (enero-agosto) 2025

TURNO	ENERO	FEBRERO	MARZO	ABRIL	MAYO	JUNIO	JULIO	AGOSTO	TOTAL
MAÑANA	168	166	209	159	181	175	201	238	1,497
TARDE	116	128	155	100	102	76	190	190	1,057
NOCHE	85	80	127	73	97	68	84	103	717
Total general	369	374	491	332	380	319	475	531	3,271

Fuente: SIPCOP-M (Cifras actualizadas al 03/09/2025)

Nota: Primer turno (Mañana): de 06:00 am a 02:00 pm; Segundo turno (Tarde): de 02:00 pm a 10:00 pm y Tercer turno (Noche): de 10:00 pm a 06:00 am

En la provincia de Canchis en los meses de enero a agosto del 2025, del total de 3,271 ocurrencias por Ayuda y apoyo a personas y entidades se registraron en mayor cantidad en el turno mañana, seguido del turno tarde y finalmente en el turno noche.

Prov. Canchis: Ocurrencias con mayor número de registros, (enero-agosto) 2025

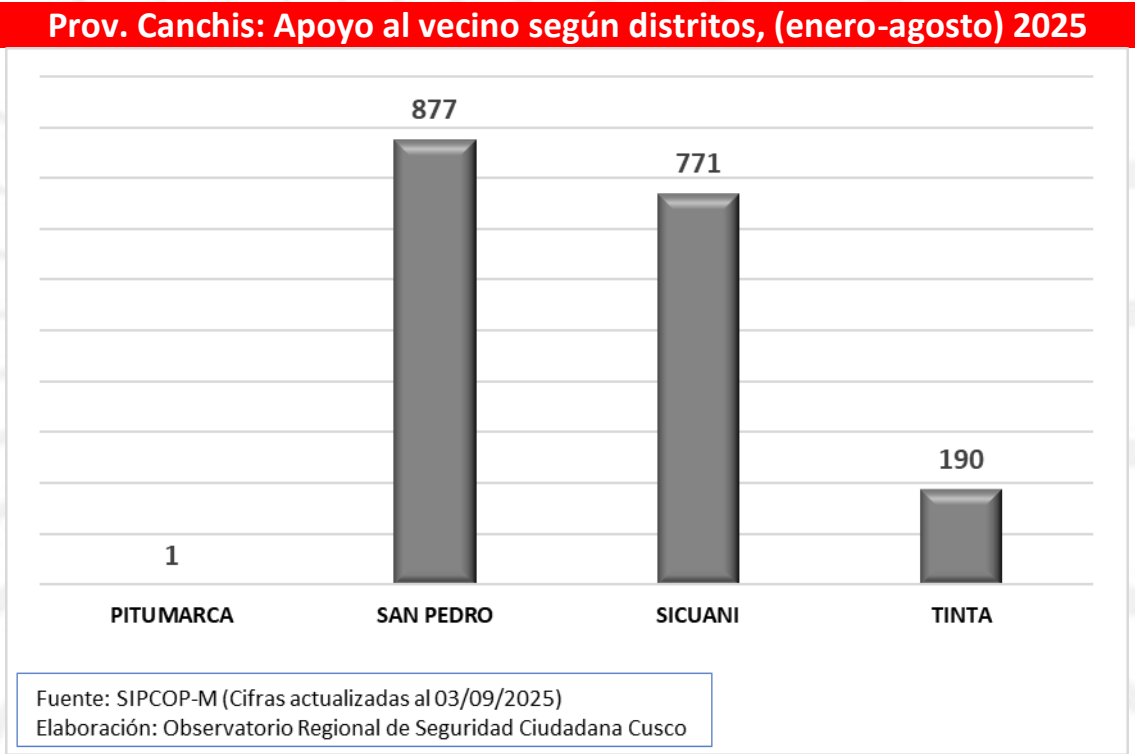
Presentamos el ranking de las 5 ocurrencias con mayor número de registros en la provincia de Canchis en el periodo de enero a agosto del 2025, según modalidad de la presunta ocurrencia.

OCURENCIAS	CANTIDAD
APOYO AL VECINO	1839
PRESUNTO CONSUMO DE ALCOHOL O DROGAS	896
PERTURBANDO LA TRANQUILIDAD O SEGURIDAD DE LAS PERSONAS O SUMINISTRARLO A MENORES DE EDAD	
INGERIR ALCOHOL EN LA VÍA PÚBLICA	
OPERATIVO PREVENTIVO	761
POLICÍA NACIONAL Y OTROS	641
	627

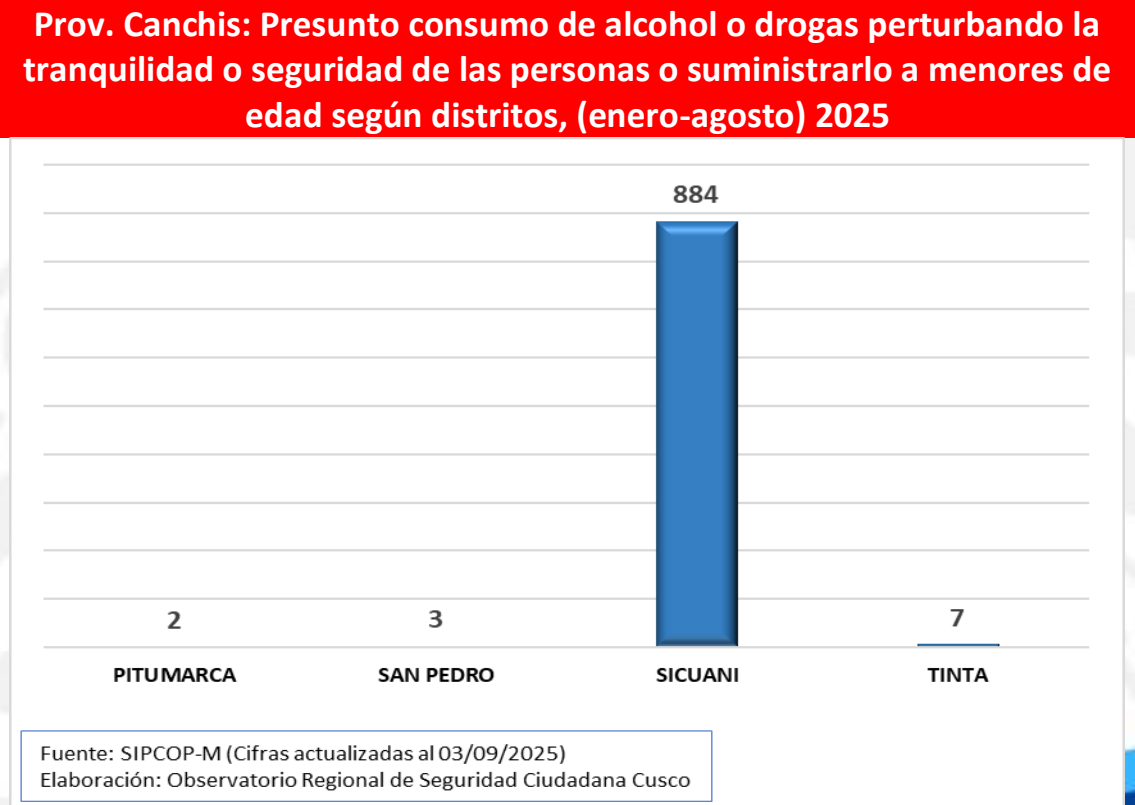
Fuente: SIPCOP-M (Cifras actualizadas al 03/09/2025)

Nota: Clasificación según la modalidad de la presunta ocurrencia

Se presenta el análisis de las dos primeras ocurrencias con mayor registro según modalidad en la provincia de Canchis:



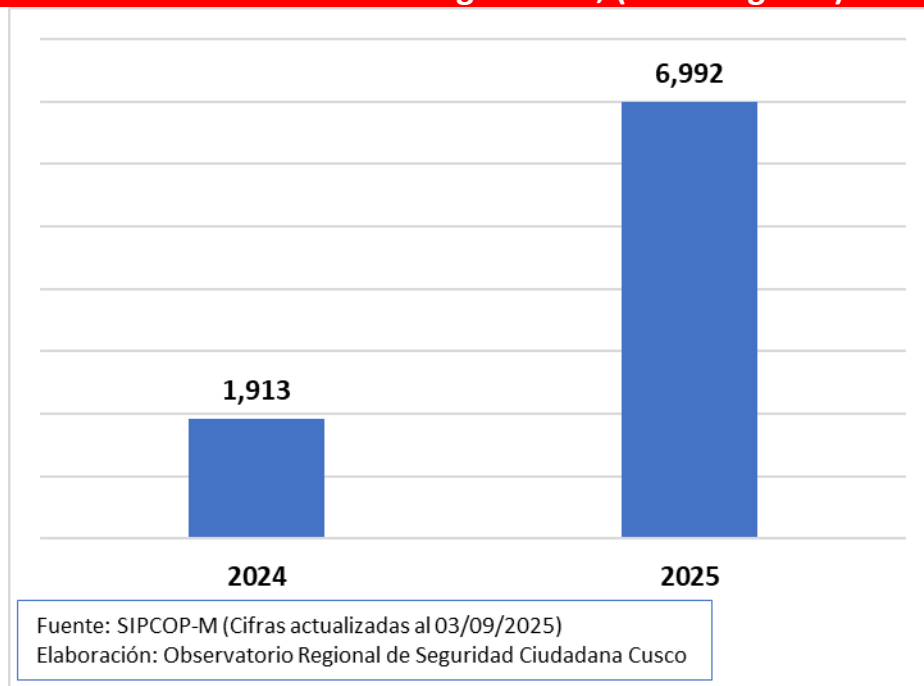
Nota: La modalidad Apoyo al vecino corresponde al sub tipo (0401) Ayuda, auxilio y rescate de personas del genérico (04) Ayuda y apoyo a personas y entidades.



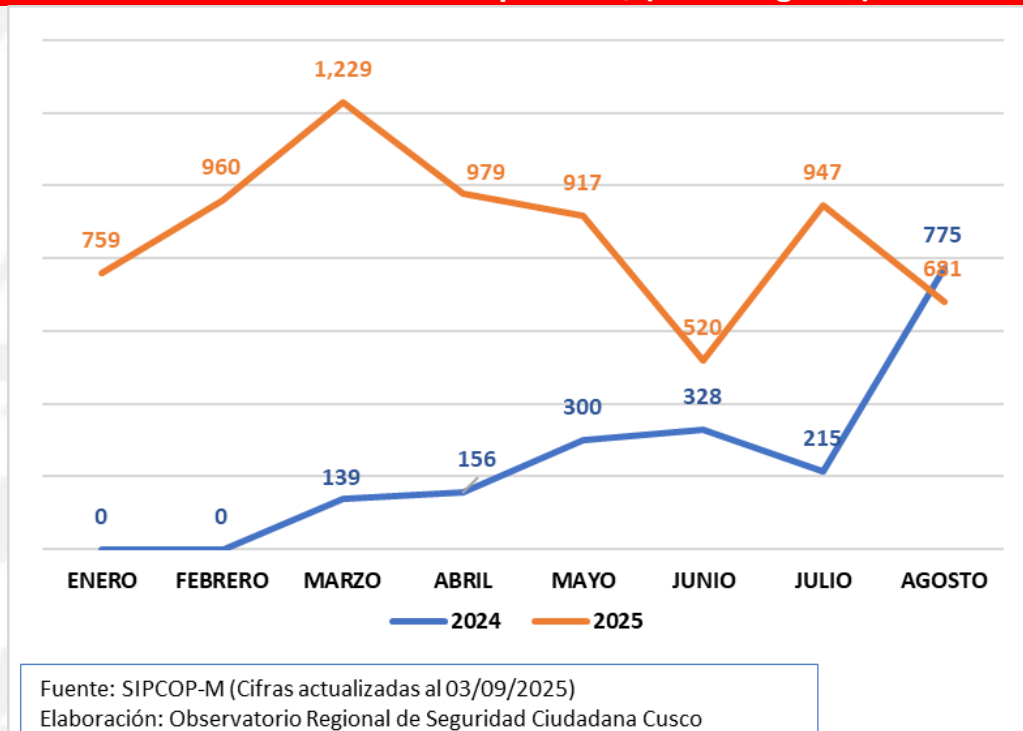
Nota: La modalidad Presunto consumo de alcohol o drogas perturbando la tranquilidad o seguridad de las personas o suministrarlo a menores de edad corresponde al Sub tipo (0204) Presunta actividad contra las buenas costumbres y al genérico (02) Emisión de alertas tempranas en apoyo a la PNP en presuntas faltas.

PROVINCIA DE CALCA

Prov. Calca: Total de ocurrencias registradas, (enero-agosto) 2024 - 2025



Prov. Calca: Total de ocurrencias por mes, (enero-agosto) 2024 - 2025



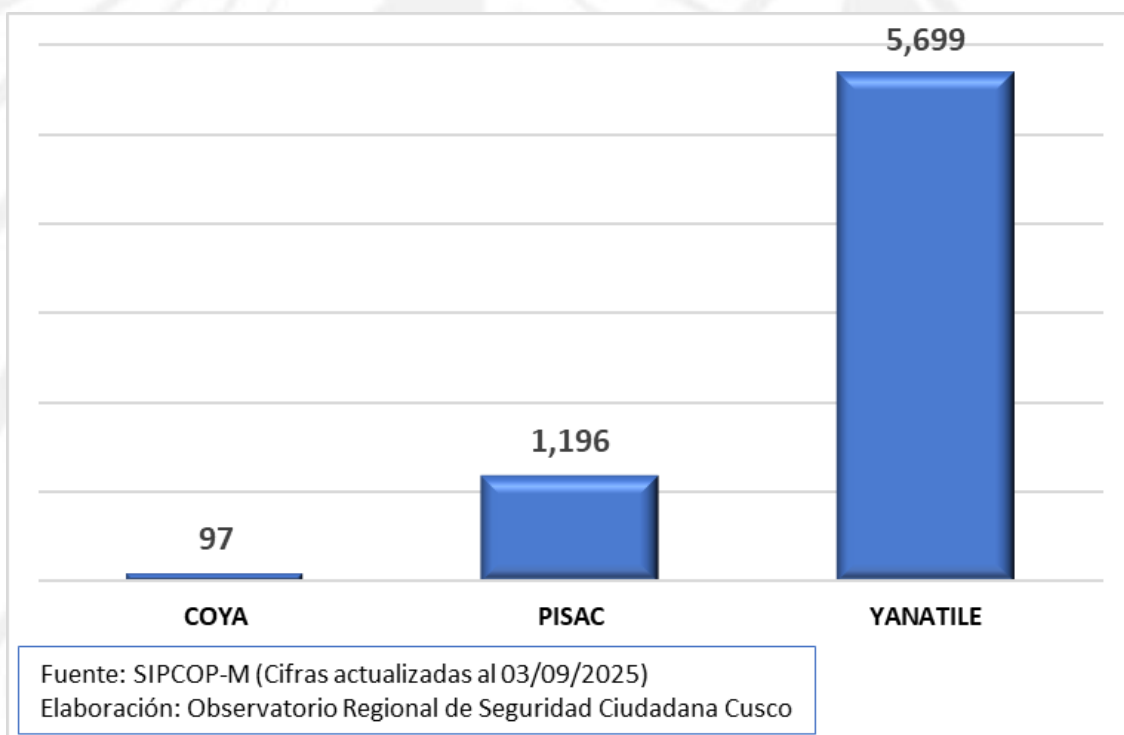
El personal de serenazgo de la provincia de Calca registró en el SIPCOP-M un total de 6,992 ocurrencias de enero a agosto del 2025, en el mismo periodo del año 2024 se registró 1,913 ocurrencias.

**Prov. Calca: Ocurrencias registradas según distritos,
(enero-agosto) 2024 -2025**

DISTRITOS	2024	2025
COYA	245	97
PISAC	187	1,196
YANATILE	1,481	5,699
TOTAL	1,913	6,992

Fuente: SIPCOP-M (Cifras actualizadas al 03/09/2025)

**Prov. Calca: Ocurrencias registradas según distritos,
(enero-agosto) 2025**



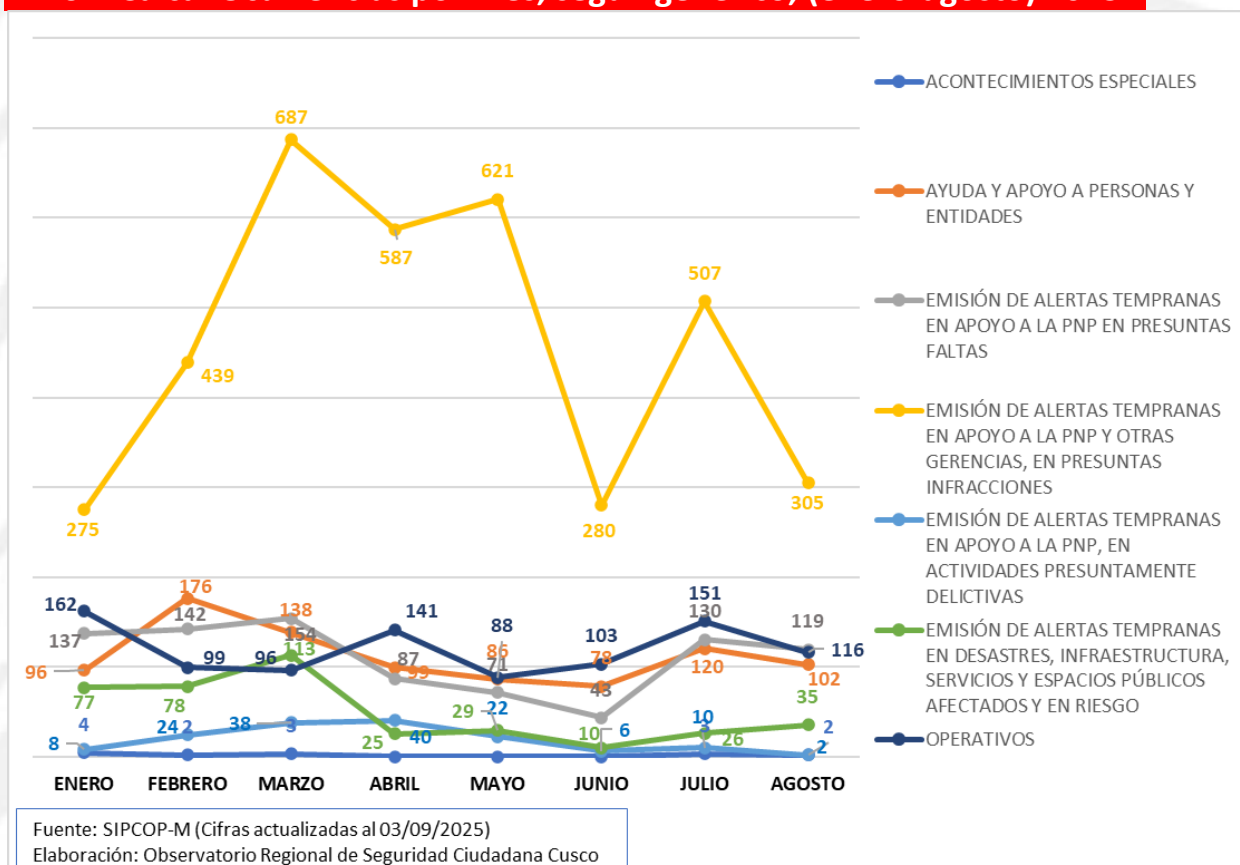
En el periodo de enero a agosto del 2025, del total de ocurrencias registradas en la provincia de Calca, el distrito de Yanatile registró mayor cantidad de ocurrencias (5,699), seguido de los distritos de Pisac (1,196) y Coya (97). Cabe señalar que el distrito de Coya sólo registró sus ocurrencias los meses de febrero y marzo del 2025. Así mismo indicar que el gobierno local de Calca no registró ninguna ocurrencia en lo que va del año 2025.

Prov. Calca: Ocurrencias según genérico, (enero-agosto) 2024 – 2025

Genérico	2024	2025
EMISIÓN DE ALERTAS TEMPRANAS EN APOYO A LA PNP Y OTRAS GERENCIAS, EN PRESUNTAS INFRACCIONES	295	3,701
OPERATIVOS	504	956
AYUDA Y APOYO A PERSONAS Y ENTIDADES	564	895
EMISIÓN DE ALERTAS TEMPRANAS EN APOYO A LA PNP EN PRESUNTAS FALTAS	285	883
EMISIÓN DE ALERTAS TEMPRANAS EN DESASTRES, INFRAESTRUCTURA, SERVICIOS Y ESPACIOS PÚBLICOS AFECTADOS Y EN RIESGO	187	393
EMISIÓN DE ALERTAS TEMPRANAS EN APOYO A LA PNP, EN ACTIVIDADES PRESUNTAMENTE DELICTIVAS	74	150
ACONTECIMIENTOS ESPECIALES	4	14
Total general	1,913	6,992

Fuente: SIPCOP-M (Cifras actualizadas al 03/09/2025)

Prov. Calca: Ocurrencias por mes, según genérico, (enero-agosto) 2025



En la provincia de Calca para el periodo de enero a agosto del 2025, la ocurrencia Emisión de alertas tempranas en apoyo a la PNP y otras gerencias, en presuntas infracciones se registraron en mayor cantidad (3,701), seguido de Operativos (956), Ayuda y apoyo a personas y entidades (895) y Emisión de alertas tempranas en apoyo a la PNP en presuntas faltas (883). La ocurrencia que se registró en menor cantidad es Acontecimientos especiales (14).

A continuación, veremos el comportamiento de la ocurrencia que se registra en mayor cantidad, en este caso corresponde a la ocurrencia Emisión de alertas tempranas en apoyo a la PNP y otras gerencias, en presuntas infracciones:

Emisión de alertas tempranas en apoyo a la PNP y otras gerencias, en presuntas infracciones

Prov. Calca: Emisión de alertas tempranas en apoyo a la PNP y otras gerencias, en presuntas infracciones según subtipo, (enero-agosto) 2024 – 2025

SUB TIPO	2024	2025
PRESUNTA ACTIV. CONTRA LA LEY DE PROTEC. Y BIENESTAR ANIMAL	5	98
PRESUNTA ACTIV. DE PERSONAS QUE AFECTAN LA TRANQUILIDAD Y EL ORDEN	59	113
PRESUNTAS INFRACCIONES A LAS ORDENANZAS Y LICENCIAS MUNICIPALES	139	398
PRESUNTOS ACCIDENTES E INFRACCIONES AL TRÁNSITO Y TRANSPORTE	197	3,092
Total general	400	3,701

Fuente: SIPCOP-M (Cifras actualizadas al 03/09/2025)

Prov. Calca: Emisión de alertas tempranas en apoyo a la PNP y otras gerencias, en presuntas infracciones según turno y mes, (enero-agosto) 2025

TURNO	ENERO	FEBRERO	MARZO	ABRIL	MAYO	JUNIO	JULIO	AGOST	TOTAL
MAÑANA	78	127	219	204	287	151	261	99	1,426
TARDE	164	244	348	296	248	106	201	148	1,755
NOCHE	33	68	120	87	86	23	45	58	520
Total general	275	439	687	587	621	280	507	305	3,701

Fuente: SIPCOP-M (Cifras actualizadas al 03/09/2025)

Nota: Primer turno (Mañana): de 06:00 am a 02:00 pm; Segundo turno (Tarde): de 02:00 pm a 10:00 pm y Tercer turno (Noche): de 10:00 pm a 06:00 am

En la provincia de Calca en los meses de enero a agosto del 2025, del total de 3,701 ocurrencia por Emisión de alertas tempranas en apoyo a la PNP y otras gerencias, en presuntas infracciones, se ha registrado en mayor cantidad en el turno tarde, seguido del turno mañana y finalmente en el turno noche.

Prov. Calca: Ocurrencias con mayor número de registros, (enero-agosto) 2025

Presentamos el ranking de las 5 ocurrencias con mayor número de registros en la provincia de Calca en el periodo de enero a agosto del 2025, según modalidad de la presunta ocurrencia.

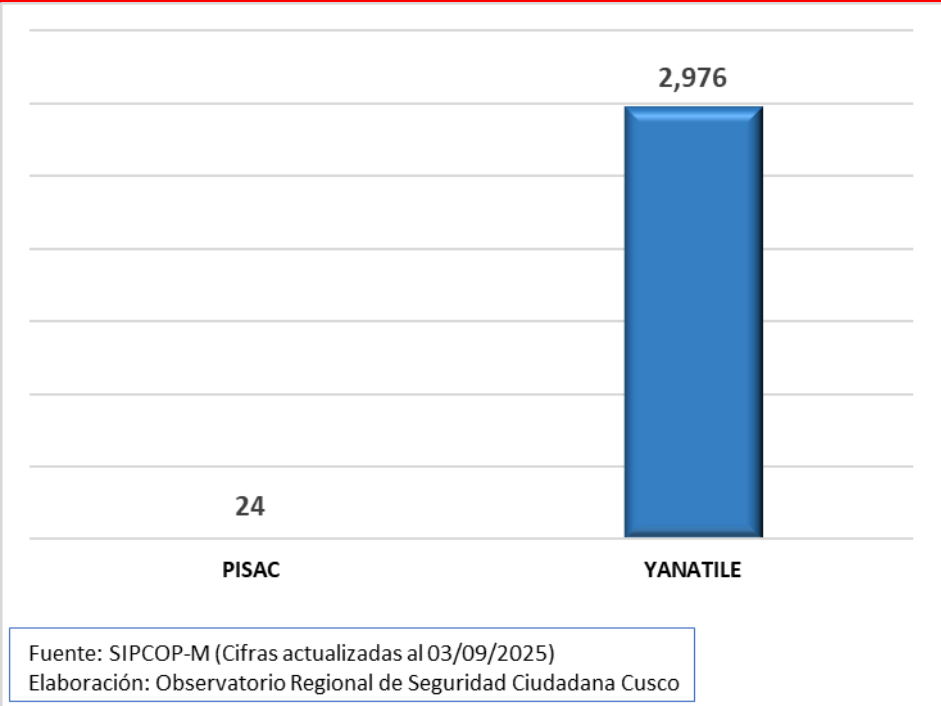
OCURENCIAS	CANTIDAD
VEHÍCULOS ESTACIONADOS EN ZONA PROHIBIDA	3,000
POLICÍA NACIONAL Y OTROS	532
PROTECCIÓN ESCOLAR	503
PRESUNTA OBSTRUCCIÓN Y ARROJO DE ESCOMBROS Y/O MATERIALES. TAMBIÉN NO COLOCAR SEÑALES PREVENTIVAS EN LA VÍA	273
COMERCIO EN VÍA PÚBLICA NO AUTORIZADO	259

Fuente: SIPCOP-M (Cifras actualizadas al 03/09/2025)

Nota: Clasificación según la modalidad de la presunta ocurrencia

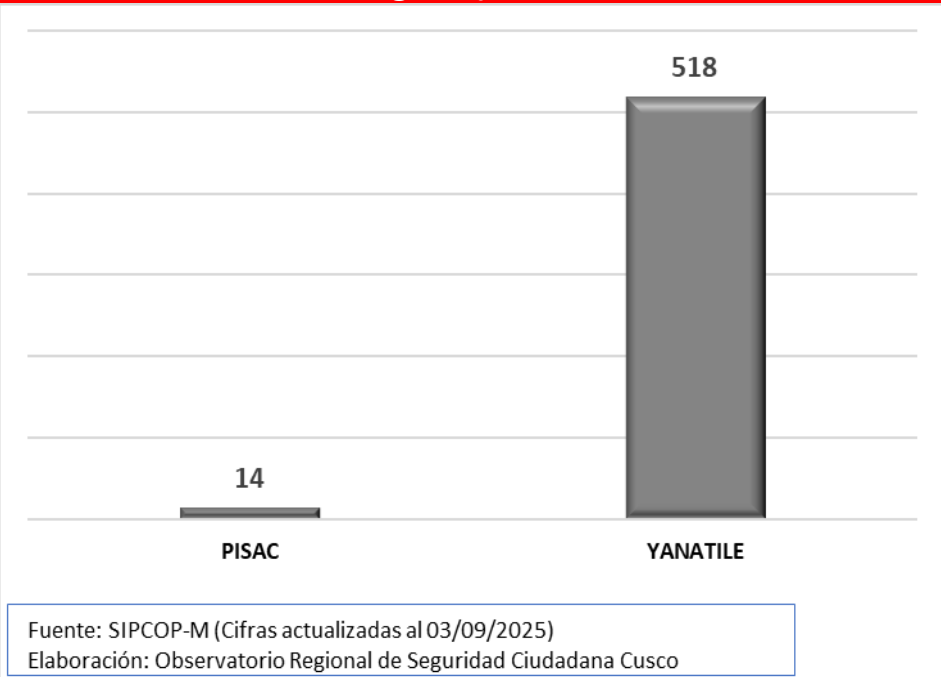
Se presenta el análisis de las dos primeras ocurrencias con mayor registro según modalidad en la provincia de Calca:

Prov. Calca: Vehículos estacionados en zona prohibida según distritos, (enero-agosto) 2025



Nota: La modalidad Vehículos estacionados en zona prohibida corresponde al sub tipo (0301) Presuntos accidentes e infracciones al tránsito y transporte del genérico (03) Emisión de alertas tempranas en apoyo a la PNP y otras gerencias, en presuntas infracciones.

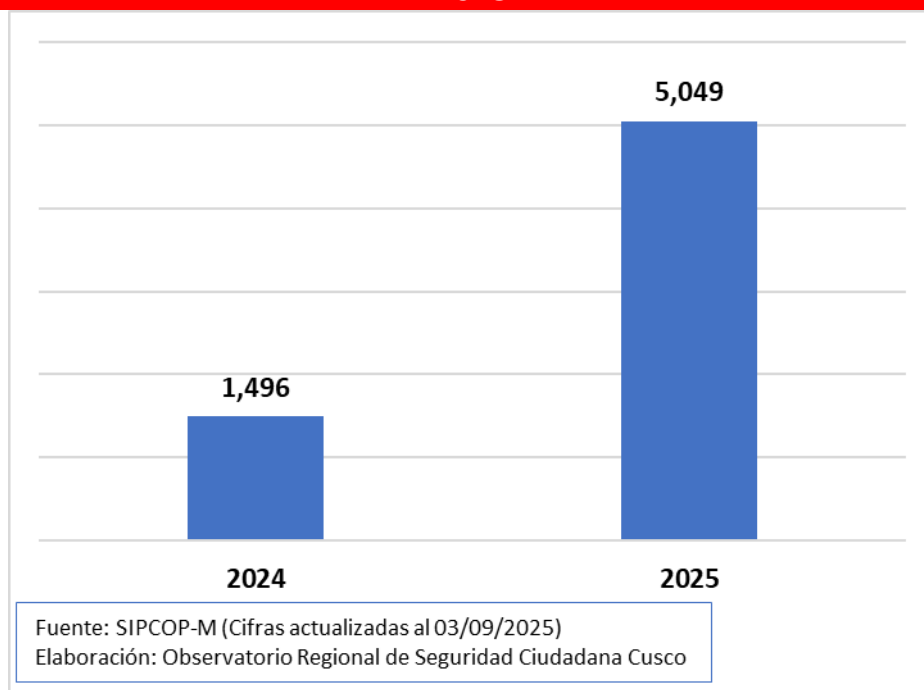
Prov. Calca: Apoyo a la Policía Nacional y Otros según distritos, (enero-agosto) 2025



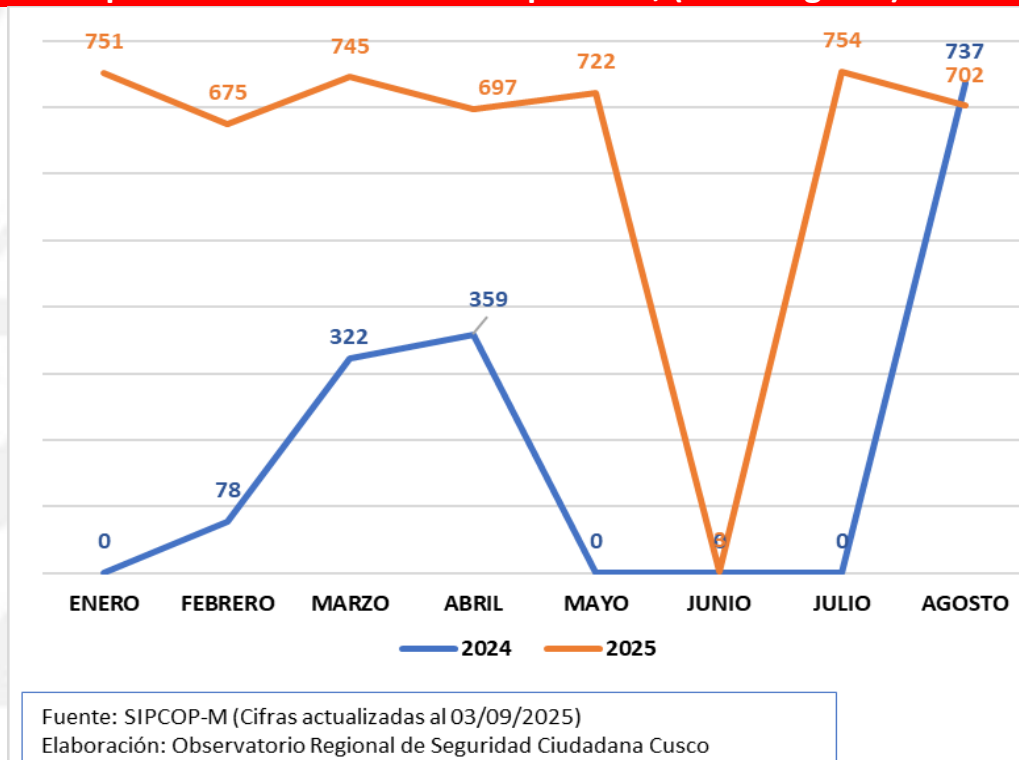
Nota: La modalidad Apoyo a la Policía Nacional y Otros corresponde al sub tipo (0403) Apoyo a otras entidades del genérico (04) Ayuda y apoyo a personas y entidades.

PROVINCIA DE ESPINAR

Prov. Espinar: Total de ocurrencias registradas, (enero-agosto) 2024 - 2025



Prov. Espinar: Total de ocurrencias por mes, (enero-agosto) 2024 - 2025



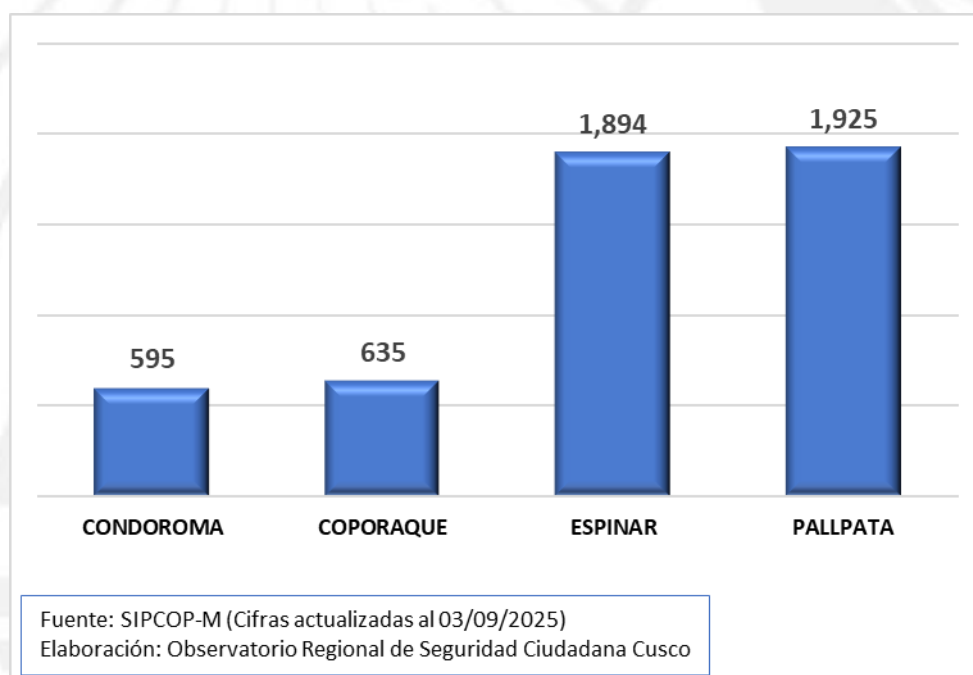
El personal de serenazgo de la provincia de Espinar registró en el SIPCOP-M un total de 5,049 ocurrencias de enero a agosto del 2025, en el mismo periodo del año 2024 se registró 1,496 ocurrencias.

**Prov. Espinar: Ocurrencias registradas según distritos,
(enero-agosto) 2024 -2025**

DISTRITOS	2024	2025
CONDOROMA	160	595
COPORAQUE	152	635
ESPINAR	912	1,894
PALLPATA	272	1,925
Total general	1,496	5,049

Fuente: SIPCOP-M (Cifras actualizadas al 03/09/2025)

**Prov. Espinar: Ocurrencias registradas según distritos,
(enero-agosto) 2025**



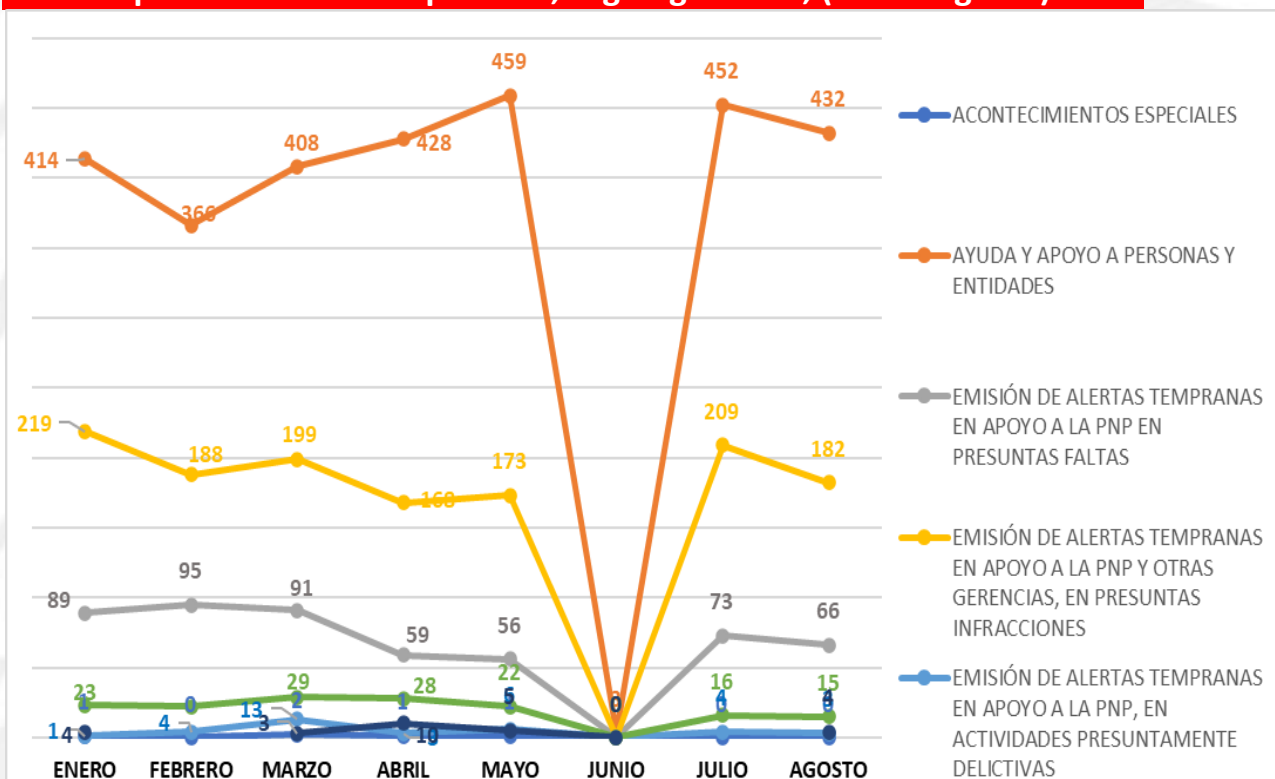
En el periodo de enero a agosto del 2025, del total de ocurrencias registradas en la provincia de Espinar, los distritos de Espinar y Pallpata registraron mayor cantidad de ocurrencias 1,894 y 1,925 respectivamente. Los distritos de Condoroma y Coporaque registraron 595 y 635 ocurrencias respectivamente. Cabe señalar que el distrito de Pallpata en el periodo de enero a julio del año 2024 no registró ninguna ocurrencia, sin embargo, para el año 2025 es uno de los distritos con mayor registro de ocurrencias. Así mismo indicar que los distritos de Condoroma, Coporaque y Espinar en el mes de junio del 2025 no registraron ninguna ocurrencia, Pallpata sólo registró 3 ocurrencias en ese mes.

Prov. Espinar: Ocurrencias según genérico, (enero-agosto) 2024 – 2025

Genérico	2024	2025
AYUDA Y APOYO A PERSONAS Y ENTIDADES	738	2,962
EMISIÓN DE ALERTAS TEMPRANAS EN APOYO A LA PNP Y OTRAS GERENCIAS, EN PRESUNTAS INFRACCIONES	462	1,338
EMISIÓN DE ALERTAS TEMPRANAS EN APOYO A LA PNP EN PRESUNTAS FALTAS	131	529
EMISIÓN DE ALERTAS TEMPRANAS EN DESASTRES, INFRAESTRUCTURA, SERVICIOS Y ESPACIOS PÚBLICOS AFECTADOS Y EN RIESGO	58	155
EMISIÓN DE ALERTAS TEMPRANAS EN APOYO A LA PNP, EN ACTIVIDADES PRESUNTAMENTE DELICTIVAS	29	34
OPERATIVOS	13	26
ACONTECIMIENTOS ESPECIALES	65	5
Total general	1,496	5,049

Fuente: SIPCOP-M (Cifras actualizadas al 03/09/2025)

Prov. Espinar: Ocurrencias por mes, según genérico, (enero-agosto) 2025



Fuente: SIPCOP-M (Cifras actualizadas al 03/09/2025)

Elaboración: Observatorio Regional de Seguridad Ciudadana Cusco

En la provincia de Espinar para el periodo de enero a agosto del 2025, la ocurrencia Ayuda y apoyo a personas y entidades se registraron en mayor cantidad (2,962), seguido de Emisión de alertas tempranas en apoyo a la PNP y otras gerencias, en presuntas infracciones (1,338), Emisión de alertas tempranas en apoyo a la PNP en presuntas faltas (529). La ocurrencia que se registró en menor cantidad es Acontecimientos especiales.

A continuación, veremos el comportamiento de la ocurrencia que se registra en mayor cantidad, en este caso corresponde a la ocurrencia Ayuda y apoyo a personas y entidades:

Ayuda y apoyo a personas y entidades

Prov. Espinar: Ayuda y apoyo a personas y entidades según subtipo, (enero-agosto) 2024 – 2025

SUB TIPO	2024	2025
APOYO A OTRAS ENTIDADES	13	12
APOYO A OTRAS GERENCIAS O AREAS DE LA MUNICIPALIDAD	133	364
AYUDA, AUXILIO Y RESCATE DE PERSONAS	592	2,586
Total general	738	2,962

Fuente: SIPCOP-M (Cifras actualizadas al 03/09/2025)

Prov. Espinar: Ayuda y apoyo a personas y entidades según turno y mes, (enero-agosto) 2025

TURNO	ENERO	FEBRERO	MARZO	ABRIL	MAYO	JUNIO	JULIO	AGOSTO	TOTAL
MAÑANA	169	144	176	196	208	0	215	189	1,297
TARDE	120	106	113	116	125	0	118	134	832
NOCHE	125	116	119	116	126	3	119	109	833
Total general	414	366	408	428	459	3	452	432	2,962

Fuente: SIPCOP-M (Cifras actualizadas al 03/09/2025)

Nota: Primer turno (Mañana): de 06:00 am a 02:00 pm; Segundo turno (Tarde): de 02:00 pm a 10:00 pm y Tercer turno (Noche): de 10:00 pm a 06:00 am

En la provincia de Espinar en los meses de enero a agosto del 2025, del total de 2,962 ocurrencia por Ayuda y apoyo a personas y entidades, se ha registrado en mayor cantidad en el turno mañana, seguido del turno noche y turno tarde.

Prov. Espinar: Ocurrencias con mayor número de registros, (enero-agosto) 2025

Presentamos el ranking de las 5 ocurrencias con mayor número de registros en la provincia de Espinar en el periodo de enero a agosto del 2025, según modalidad de la presunta ocurrencia.

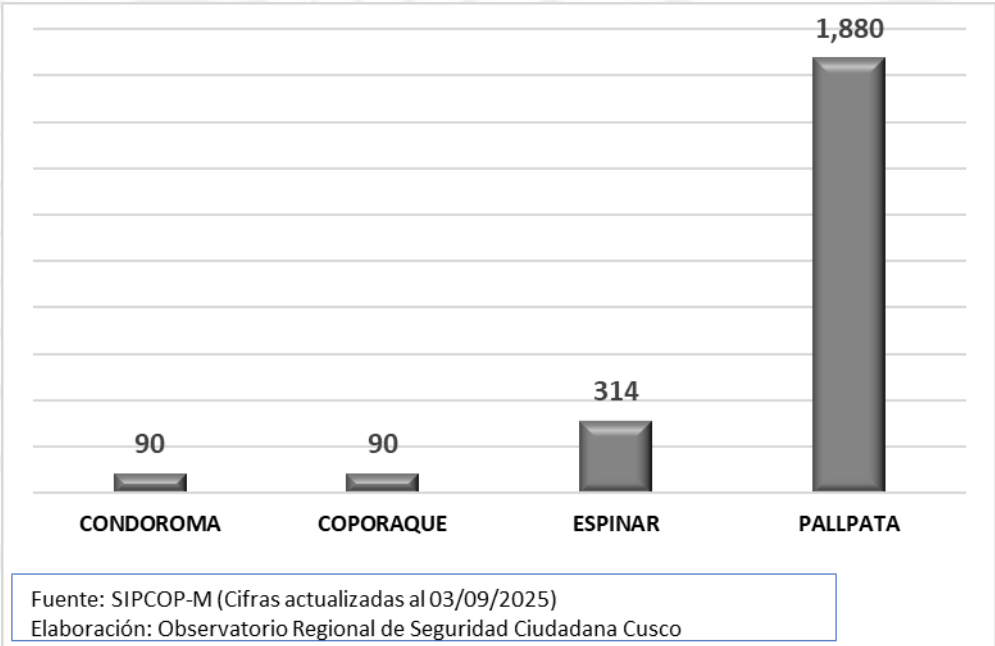
OCURRENCIAS	CANTIDAD
APOYO AL VECINO	2,374
INGERIR ALCOHOL EN LA VÍA PÚBLICA	881
FISCALIZACIÓN Y OTROS (ESPECIFICAR EN LA SECCIÓN DATOS IMPORTANTES DEL FORMATO DE OCURRENCIAS)	364
PRESUNTAS PELEAS CALLEJERAS CON LESIONES MUY LEVES O SIN LESIONES	152
PRESUNTO MALTRATO (SIN LESIÓN)	130

Fuente: SIPCOP-M (Cifras actualizadas al 05/05/2025)

Nota: Clasificación según la modalidad de la presunta ocurrencia

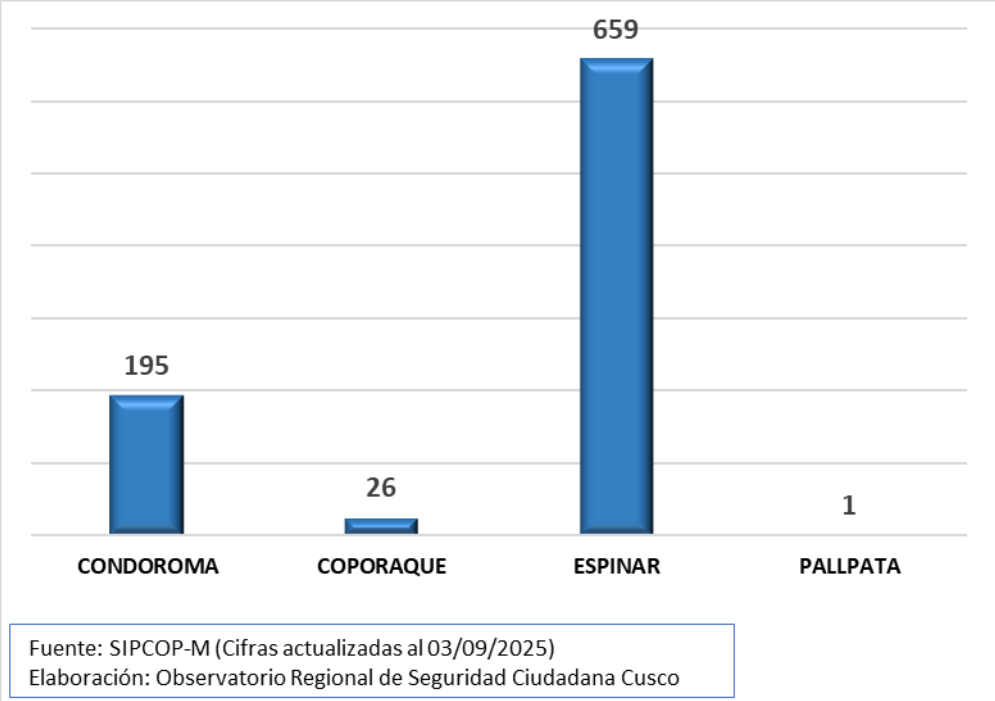
Se presenta el análisis de las dos primeras ocurrencias con mayor registro según modalidad en la provincia de Espinar:

Prov. Espinar: Apoyo al vecino según distritos, (enero-agosto) 2025



Nota: La modalidad Apoyo al vecino corresponde al sub tipo (0401) Ayuda, auxilio y rescate de personas del genérico (04) Ayuda y apoyo a personas y entidades.

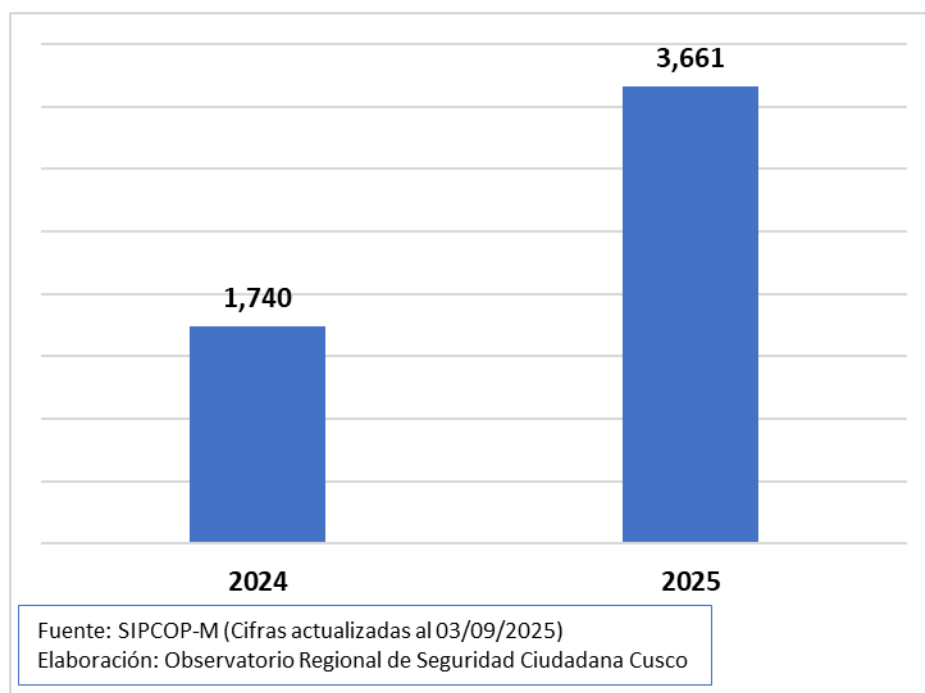
Prov. Espinar: Ingerir alcohol en la vía pública según distritos, (enero-agosto) 2025



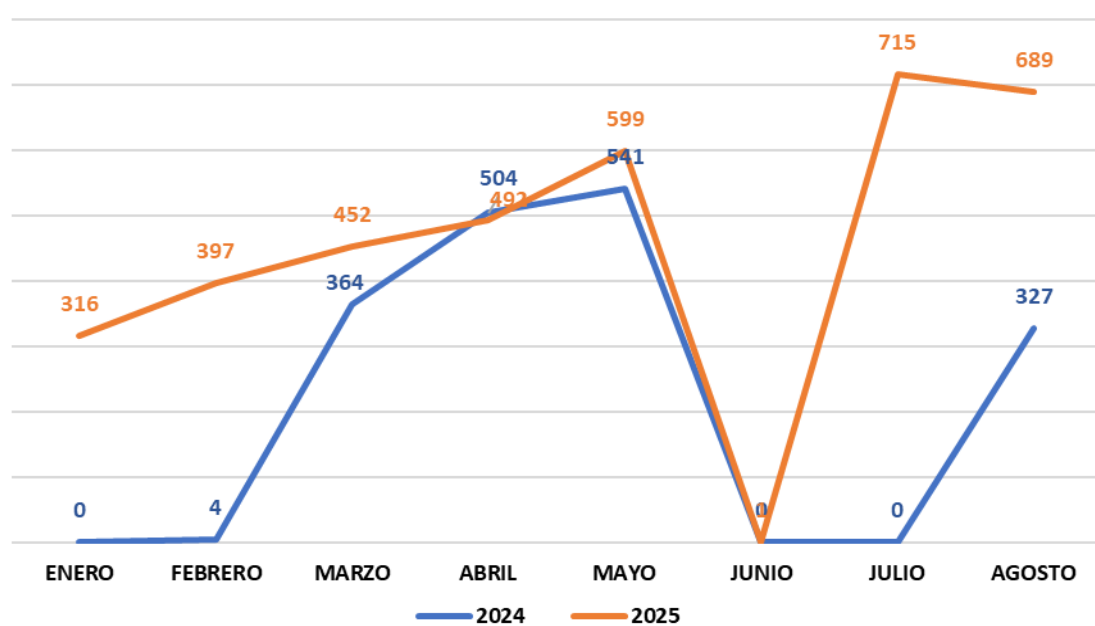
Nota: La modalidad Ingerir alcohol en la vía pública corresponde al sub tipo (0304) Presuntas infracciones a las ordenanzas y licencias municipales del genérico (03) Emisión de alertas tempranas en apoyo a la PNP y otras gerencias, en presuntas infracciones.

PROVINCIA DE ANTA

Prov. Anta: Total de ocurrencias registradas, (enero-agosto) 2024 - 2025



Prov. Anta: Total de ocurrencias por mes, (enero-agosto) 2024 - 2025



Fuente: SIPCOP-M (Cifras actualizadas al 03/09/2025)
Elaboración: Observatorio Regional de Seguridad Ciudadana Cusco

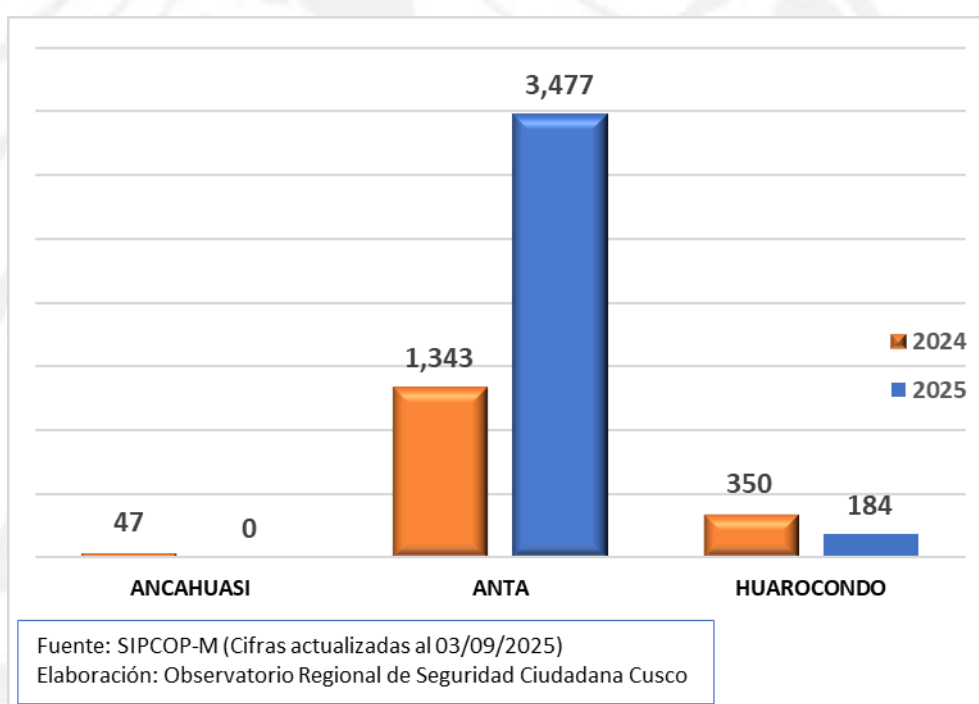
El personal de serenazgo de la provincia de Anta registró en el SIPCOP-M un total de 3,661 ocurrencias de enero a agosto del 2025, en el mismo periodo del año 2024 se registró 1,740 ocurrencias.

Prov. Anta: Ocurrencias registradas según distritos, (enero-agosto) 2024 -2025

DISTRITOS	2024	2025
ANCAHUASI	47	0
ANTA	638	1,657
HUAROCONDO	187	0
Total general	872	1,657

Fuente: SIPCOP-M (Cifras actualizadas al 03/09/2025)

Prov. Anta: Ocurrencias registradas según distritos, (enero-agosto) 2024 - 2025



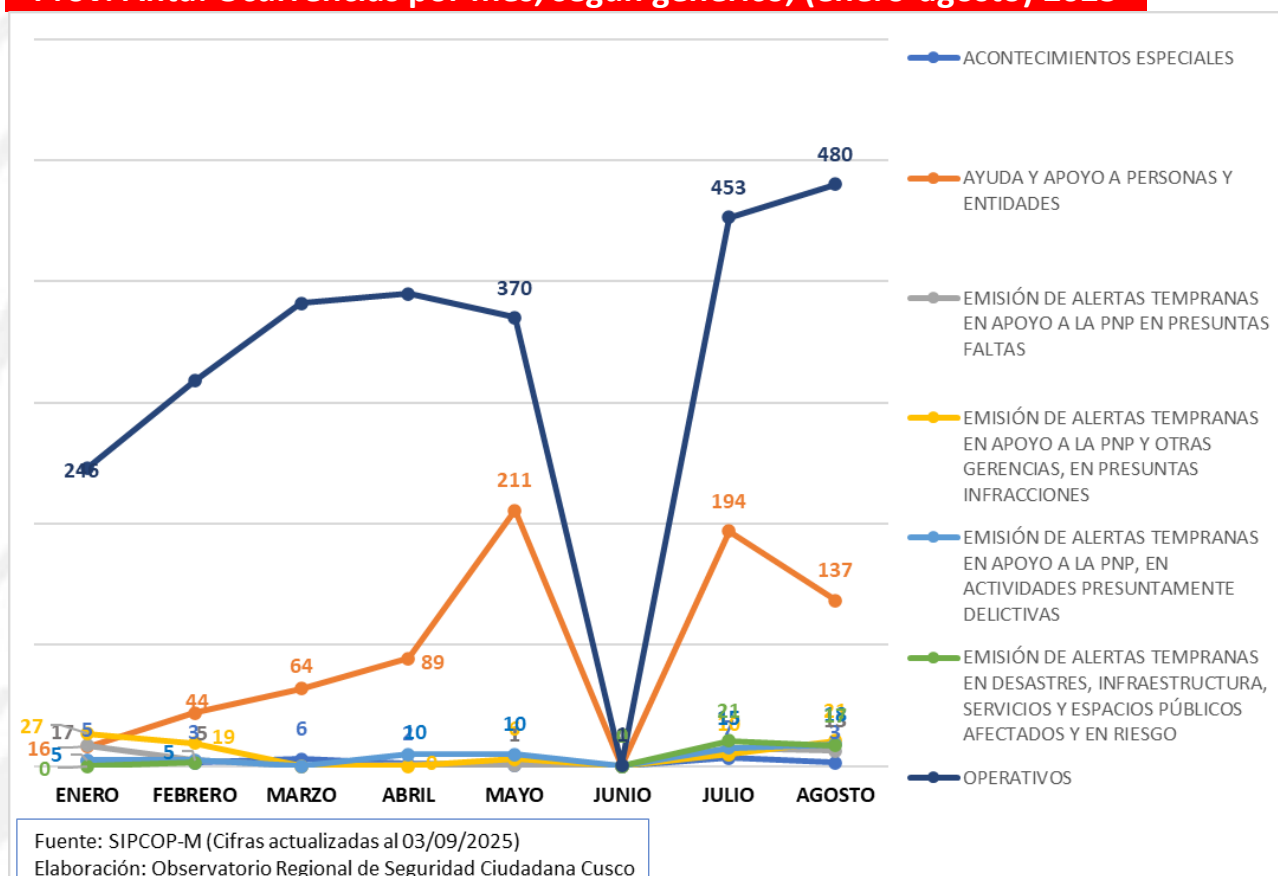
En la provincia de Anta en el periodo de enero a agosto del 2025, el gobierno local de Anta registró mayor cantidad de ocurrencias (3,477), seguido de Huarocundo con 184 ocurrencias, los demás distritos no registraron ninguna ocurrencia en el periodo de referencia. En el año 2024 de enero a agosto, el gobierno local de Anta registró 1,343 ocurrencias, Huarocundo registró 350 ocurrencias y Ancahuasi registró 47 ocurrencias.

Prov. Anta: Ocurrencias según genérico, (enero-agosto) 2024 – 2025

Genérico	2024	2025
OPERATIVOS	880	2,640
AYUDA Y APOYO A PERSONAS Y ENTIDADES	461	755
EMISIÓN DE ALERTAS TEMPRANAS EN APOYO A LA PNP Y OTRAS GERENCIAS, EN PRESUNTAS INFRACCIONES	104	83
EMISIÓN DE ALERTAS TEMPRANAS EN APOYO A LA PNP, EN ACTIVIDADES PRESUNTAMENTE DELICTIVAS	79	63
EMISIÓN DE ALERTAS TEMPRANAS EN APOYO A LA PNP EN PRESUNTAS FALTAS	183	52
EMISIÓN DE ALERTAS TEMPRANAS EN DESASTRES, INFRAESTRUCTURA, SERVICIOS Y ESPACIOS PÚBLICOS AFECTADOS Y EN RIESGO	16	41
ACONTECIMIENTOS ESPECIALES	17	27
Total general	1,740	3,661

Fuente: SIPCOP-M (Cifras actualizadas al 03/09/2025)

Prov. Anta: Ocurrencias por mes, según genérico, (enero-agosto) 2025



En la provincia de Anta para el periodo de enero a agosto del 2025, la ocurrencia Operativos se registró en mayor cantidad (2,640), seguido de Ayuda y apoyo a personas y entidades (755), Emisión de alertas tempranas en apoyo a la PNP y otras gerencias, en presuntas infracciones (83), Emisión de alertas tempranas en apoyo a la PNP, en actividades presuntamente delictivas (63), Emisión de alertas tempranas en apoyo a la PNP en presuntas faltas (52). La ocurrencia que se registró en menor cantidad es Acontecimiento especiales (27).

A continuación, veremos el comportamiento de la ocurrencia que se registra en mayor cantidad, en este caso corresponde a la ocurrencia Operativos:

OPERATIVOS

Prov. Anta: Operativos según subtipo, (enero-agosto) 2024 – 2025

SUB TIPO	2024	2025
ESTRATEGIAS Y OPERATIVOS ESPECIALES	577	2,212
OPERATIVO MUNICIPAL	303	428
Total general	880	2,640

Fuente: SIPCOP-M (Cifras actualizadas al 03/09/2025)

Prov. Anta: Operativos según turno y mes, (enero-agosto) 2025

TURNO	ENERO	FEBRERO	MARZO	ABRIL	MAYO	JUNIO	JULIO	AGOSTO	TOTAL
MAÑANA	126	127	272	236	186	0	219	267	1,433
TARDE	102	156	84	135	149	1	217	187	1,031
NOCHE	18	35	26	19	35	0	17	26	176
Total general	246	318	382	390	370	1	453	480	2,640

Fuente: SIPCOP-M (Cifras actualizadas al 03/09/2025)

Nota: Primer turno (Mañana): de 06:00 am a 02:00 pm; Segundo turno (Tarde): de 02:00 pm a 10:00 pm y Tercer turno (Noche): de 10:00 pm a 06:00 am

En la provincia de Anta en los meses de enero a agosto del 2025, del total de 2,640 ocurrencia por Operativos, se ha registrado en mayor cantidad en el turno mañana, seguido del turno tarde y finalmente en el turno noche.

Prov. Anta: Ocurrencias con mayor número de registros, (enero-agosto) 2025

Presentamos el ranking de las 5 ocurrencias con mayor número de registros en la provincia de Anta en el periodo de enero a agosto del 2025, según modalidad de la presunta ocurrencia.

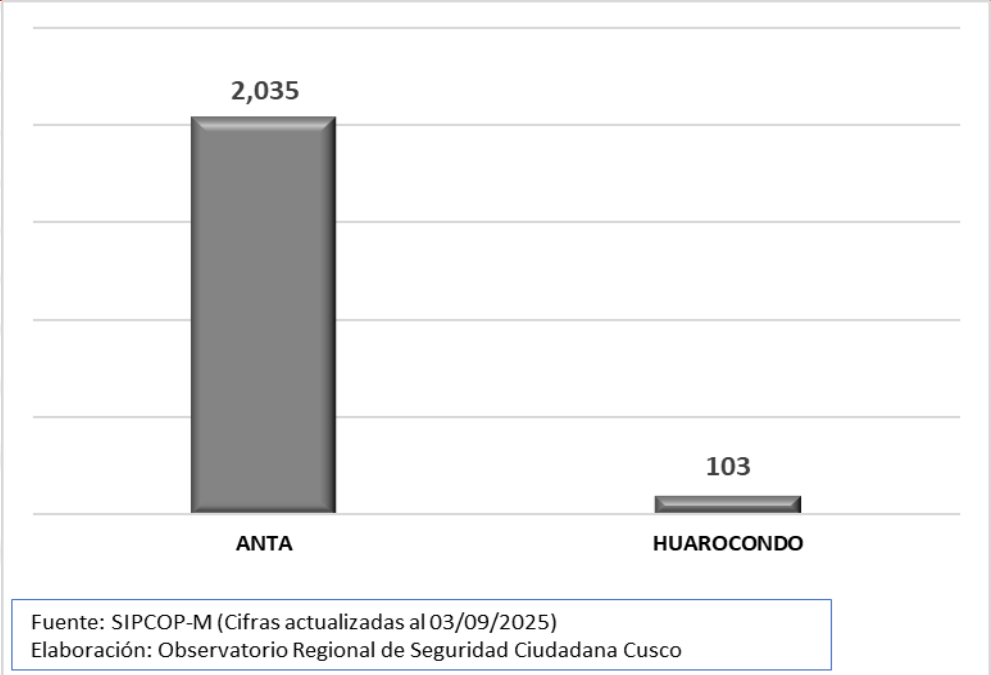
OCURRENCIAS	CANTIDAD
CONTACTO Y CONTROL CIUDADANO	2,138
APOYO A LA POLICÍA NACIONAL Y OTROS	518
PROTECCIÓN ESCOLAR	421
RESCATE Y AUXILIO DE PERSONAS	93
APOYO AL VECINO	60

Fuente: SIPCOP-M (Cifras actualizadas al 03/09/2025)

Nota: Clasificación según la modalidad de la presunta ocurrencia

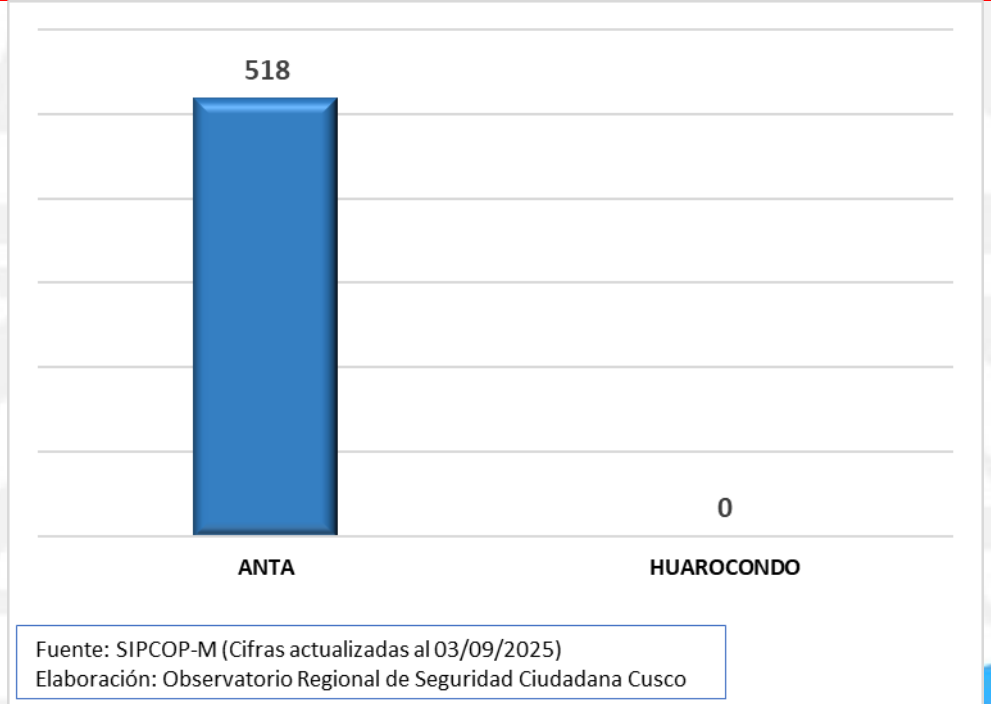
Se presenta el análisis de las dos primeras ocurrencias con mayor registro según modalidad en la provincia de Anta:

Prov. Anta: Contacto y control ciudadano según distritos, (enero-agosto) 2025



Nota: La modalidad Contacto y control ciudadano corresponde al sub tipo (0702) Estrategias y operativos especiales del genérico (07) Operativos.

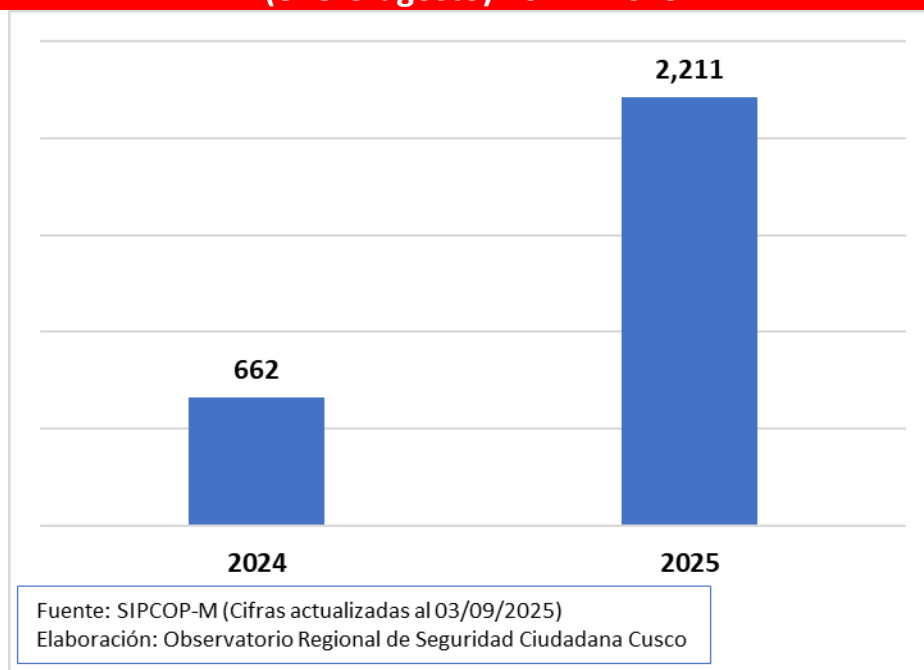
Prov. Anta: Apoyo a la Policía Nacional y otros según distritos, (enero-agosto) 2025



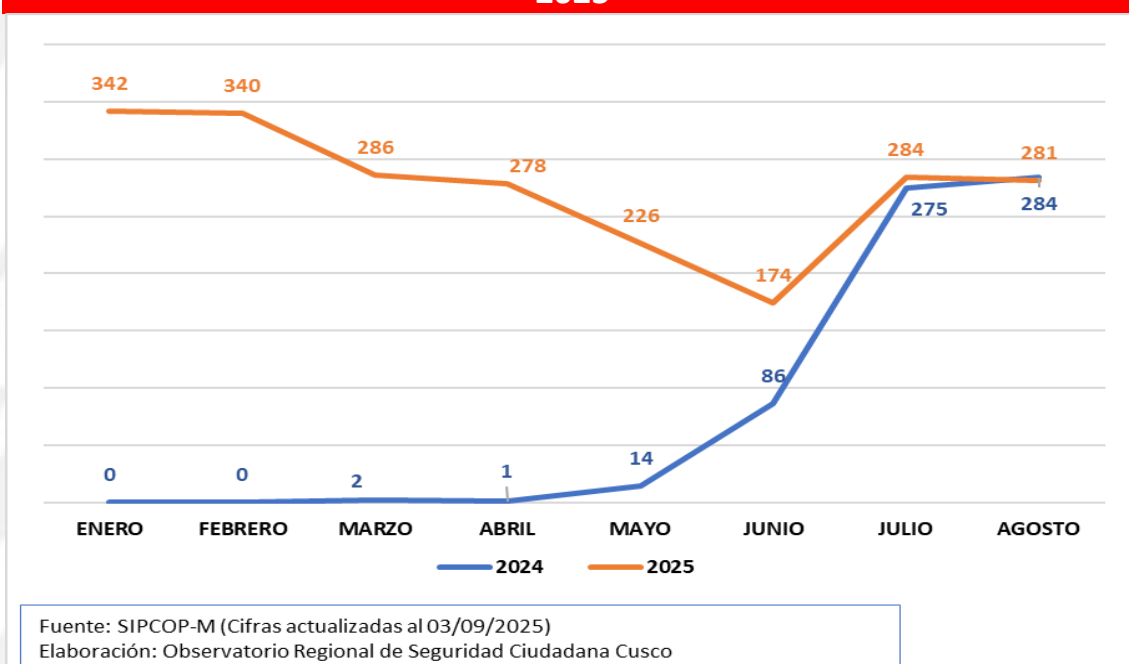
Nota: La modalidad Apoyo a la Policía Nacional y otros corresponde al sub tipo (0403) Apoyo a otras entidades del genérico (04) Ayuda y apoyo a personas y entidades.

PROVINCIA DE URUBAMBA

Prov. Urubamba: Total de ocurrencias registradas, (enero-agosto) 2024 - 2025



Prov. Urubamba: Total de ocurrencias por mes, (enero-agosto) 2024 - 2025



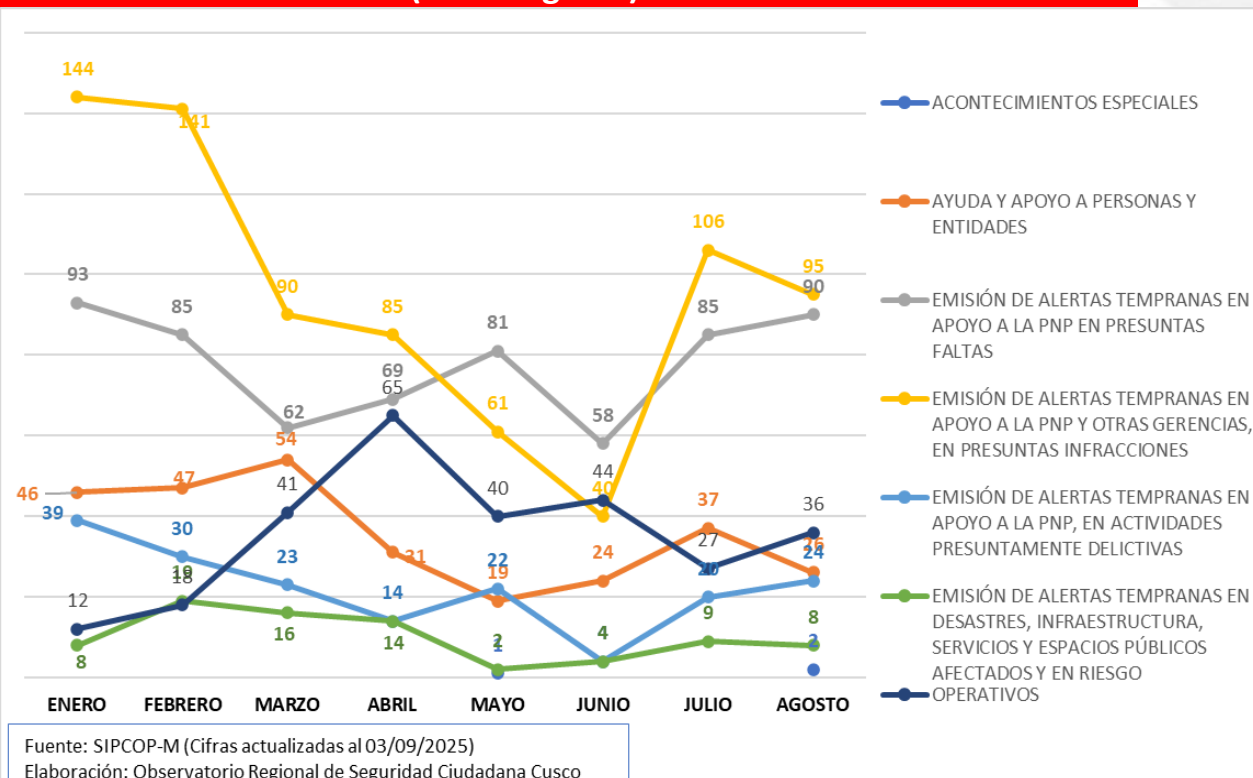
El personal de serenazgo de la provincia de Urubamba registró en el SIPCOP-M un total de 2,204 ocurrencias de enero a agosto del 2025, en el mismo periodo del año 2024 se registró 662 ocurrencias. Cabe señalar que el año 2025 el gobierno local de Urubamba registro 2,204 ocurrencias y el gobierno local de Huayllabamba sólo registró 7 ocurrencias, haciendo un total de 2,211 ocurrencias registradas en la prov. de Urubamba

Prov. Urubamba: Ocurrencias según genérico, (enero-agosto) 2024 – 2025

Genérico	2024	2025
EMISIÓN DE ALERTAS TEMPRANAS EN APOYO A LA PNP Y OTRAS GERENCIAS, EN PRESUNTAS INFRACCIONES	315	762
EMISIÓN DE ALERTAS TEMPRANAS EN APOYO A LA PNP EN PRESUNTAS FALTAS	109	623
AYUDA Y APOYO A PERSONAS Y ENTIDADES	89	284
OPERATIVOS	69	283
EMISIÓN DE ALERTAS TEMPRANAS EN APOYO A LA PNP, EN ACTIVIDADES PRESUNTAMENTE DELICTIVAS	50	176
EMISIÓN DE ALERTAS TEMPRANAS EN DESASTRES, INFRAESTRUCTURA, SERVICIOS Y ESPACIOS PÚBLICOS AFECTADOS Y EN RIESGO	12	80
ACONTECIMIENTOS ESPECIALES	18	3
Total general	662	2,211

Fuente: SIPCOP-M (Cifras actualizadas al 03/09/2025)

Prov. Urubamba: Ocurrencias por mes, según genérico, (enero-agosto) 2025



En la provincia de Urubamba para el periodo de enero a agosto del 2025, la ocurrencia Emisión de alertas tempranas en apoyo a la PNP y otras gerencias, en presuntas infracciones se registró en mayor cantidad (762), seguido de Emisión de alertas tempranas en apoyo a la PNP en presuntas faltas (623). La ocurrencia que se registró en menor cantidad es Acontecimientos especiales (3).

A continuación, veremos el comportamiento de la ocurrencia que se registró en mayor cantidad, en este caso corresponde a la ocurrencia Emisión de alertas tempranas en apoyo a la PNP y otras gerencias, en presuntas infracciones:

Emisión de alertas tempranas en apoyo a la PNP y otras gerencias, en presuntas infracciones

Prov. Urubamba: Emisión de alertas tempranas en apoyo a la PNP y otras gerencias, en presuntas infracciones según subtipo y mes, (enero-agosto) 2025

SUB TIPO	ENERO	FEBRERO	MARZO	ABRIL	MAYO	JUNIO	JULIO	AGOSTO	TOTAL
PRESUNTA ACTIV. CONTRA LA LEY DE PROTEC. Y BIENESTAR ANIMAL	0	0	0	0	0	0	1	0	1
PRESUNTA ACTIV. DE PERSONAS QUE AFECTAN LA TRANQUILIDAD Y EL ORDEN	11	9	3	5	3	1	7	5	44
PRESUNTAS INFRACCIONES A LAS ORDENANZAS Y LICENCIAS MUNICIPALES	102	95	65	61	41	26	68	70	528
PRESUNTOS ACCIDENTES E INFRACCIONES AL TRÁNSITO Y TRANSPORTE	31	37	22	19	17	13	30	20	189
Total general	144	141	90	85	61	40	106	95	762

Fuente: SIPCOP-M (Cifras actualizadas al 03/09/2025)

Prov. Urubamba: Emisión de alertas tempranas en apoyo a la PNP y otras gerencias, en presuntas infracciones según turno y mes, (enero-agosto) 2025

TURNO	ENERO	FEBRERO	MARZO	ABRIL	MAYO	JUNIO	JULIO	AGOSTO	Total general
MAÑANA	28	26	25	21	20	9	27	26	182
TARDE	65	77	26	28	29	12	42	37	316
NOCHE	51	38	39	36	12	19	37	32	264
Total general	144	141	90	85	61	40	106	95	762

Fuente: SIPCOP-M (Cifras actualizadas al 03/09/2025)

Nota: Primer turno (Mañana): de 06:00 am a 02:00 pm; Segundo turno (Tarde): de 02:00 pm a 10:00 pm y Tercer turno (Noche): de 10:00 pm a 06:00 am

En la provincia de Urubamba en los meses de enero a agosto del 2025, del total de 762 ocurrencia por Emisión de alertas tempranas en apoyo a la PNP y otras gerencias, en presuntas infracciones, se ha registrado en mayor cantidad en el turno tarde, seguido del turno noche y finalmente en el turno mañana.

Prov. Urubamba: Ocurrencias con mayor número de registros, (enero-agosto) 2025

Presentamos el ranking de las 5 ocurrencias con mayor número de registros en la provincia de Urubamba en el periodo de enero a agosto del 2025, según modalidad de la presunta ocurrencia.

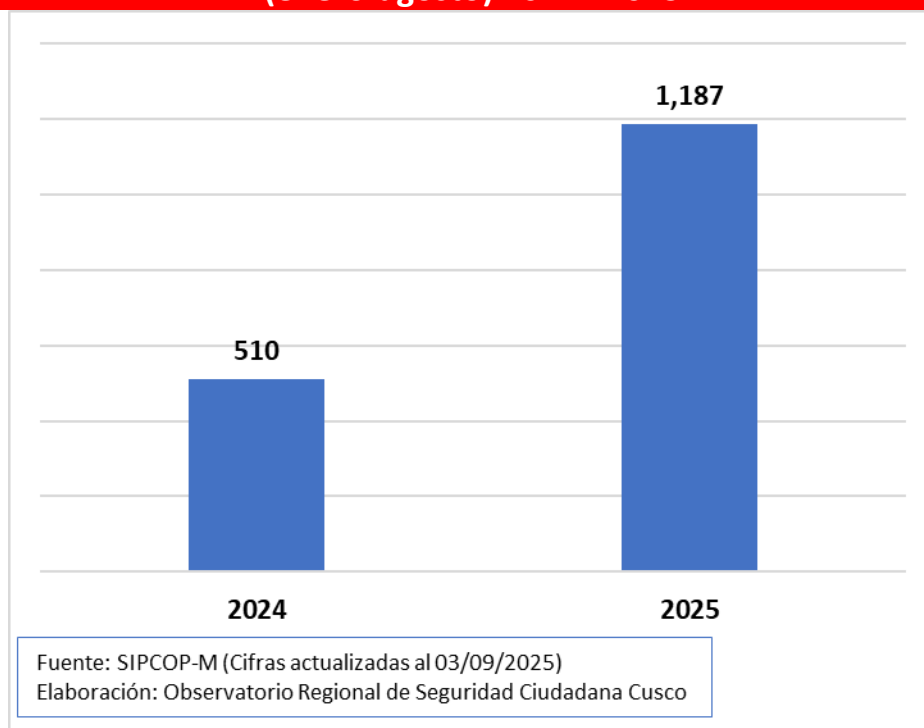
OCURENCIAS	CANTIDAD
INGERIR ALCOHOL EN LA VÍA PÚBLICA	463
PRESUNTO CONSUMO DE ALCOHOL O DROGAS	295
PERTURBANDO LA TRANQUILIDAD O SEGURIDAD DE LAS	
PROTECCIÓN ESCOLAR	224
ARROJO DE BASURA O QUEMARLA CAUSANDO MOLESTIAS	191
APOYO AL VECINO	167

Fuente: SIPCOP-M (Cifras actualizadas al 03/09/2025)

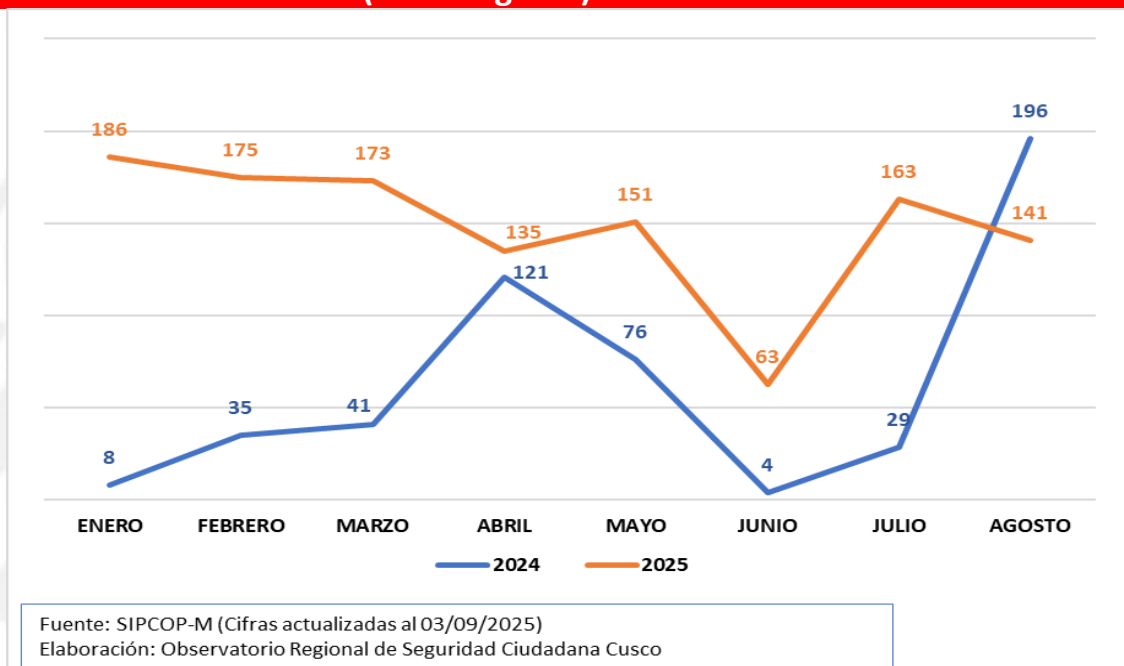
Nota: Clasificación según la modalidad de la presunta ocurrencia

PROVINCIA DE CHUMBIVILCAS

Prov. Chumbivilcas: Total de ocurrencias registradas, (enero-agosto) 2024 - 2025



Prov. Chumbivilcas: Total de ocurrencias por mes, (enero-agosto) 2024 - 2025

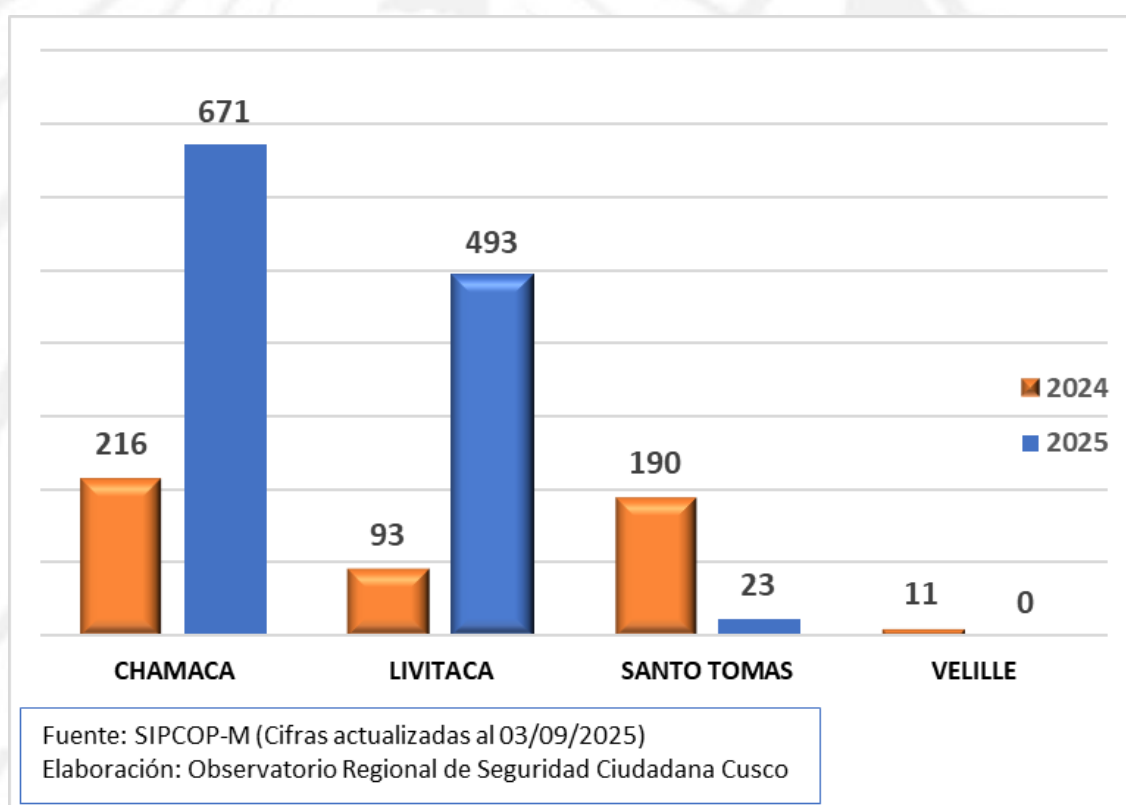


El personal de serenazgo de la provincia de Chumbivilcas registró en el SIPCOP-M un total de 1,187 ocurrencias de enero a agosto del 2025, en el mismo periodo del año 2024 se registró 510 ocurrencias.

**Prov. Chumbivilcas: Ocurrencias registradas según distritos,
(enero-agosto) 2024 -2025**

DISTRITOS	2024	2025
CHAMACA	216	671
LIVITACA	93	493
SANTO TOMAS	190	23
VELILLE	11	0
Total general	510	1,187

Fuente: SIPCOP-M (Cifras actualizadas al 03/09/2025)



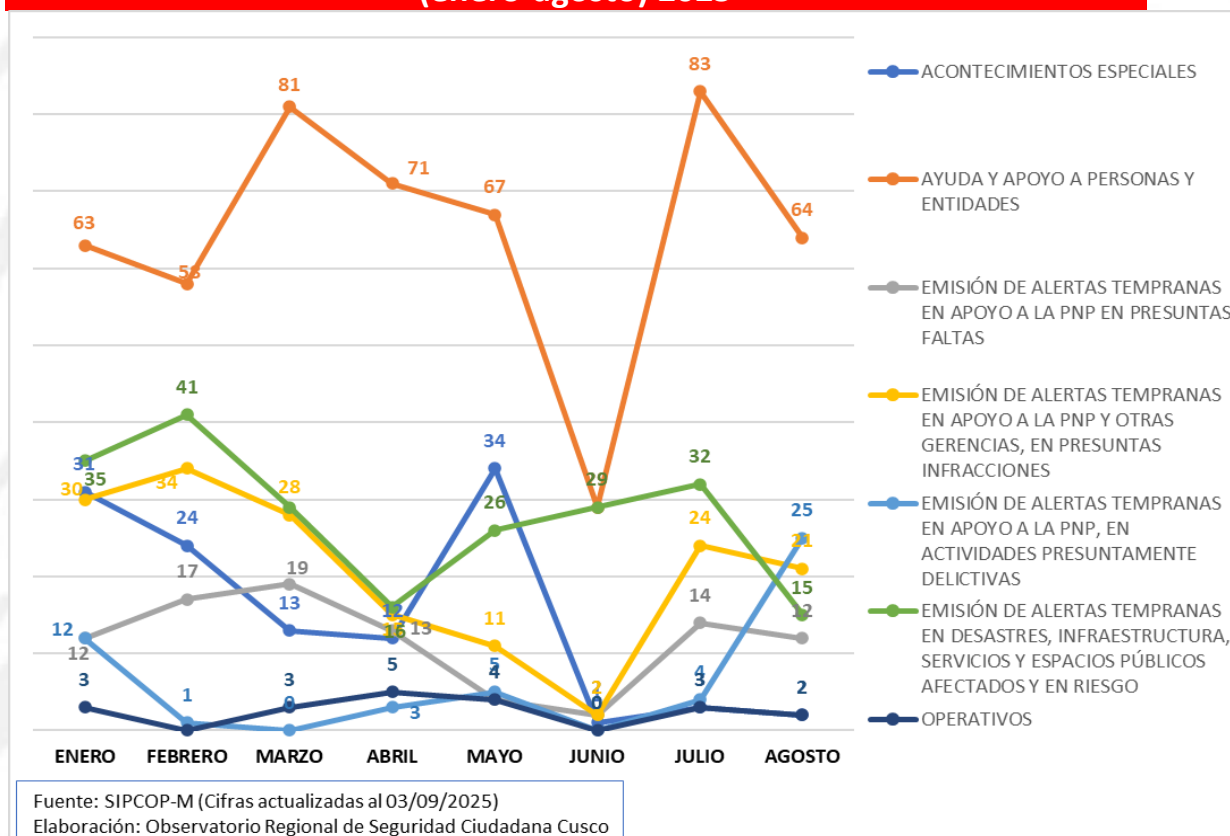
En la provincia de Chumbivilcas en el periodo de enero a agosto del 2025, del total de ocurrencias registradas, el gobierno local de Chamaca registró la mayor cantidad de ocurrencias (671), seguido de Livitaca (493) y por último Santo Tomás (23). Cabe señalar que la capital de la provincia de Chumbivilcas sólo registró ocurrencias en los meses de enero y febrero del 2025 en comparación del año 2024 que si registró ocurrencias durante los meses de enero a agosto.

Prov. Chumbivilcas: Ocurrencias según genérico, (enero-agosto) 2024 – 2025

Genérico	2024	2025
AYUDA Y APOYO A PERSONAS Y ENTIDADES	230	516
EMISIÓN DE ALERTAS TEMPRANAS EN DESASTRES, INFRAESTRUCTURA, SERVICIOS Y ESPACIOS PÚBLICOS AFECTADOS Y EN RIESGO	18	223
EMISIÓN DE ALERTAS TEMPRANAS EN APOYO A LA PNP Y OTRAS GERENCIAS, EN PRESUNTAS INFRACCIONES	55	165
ACONTECIMIENTOS ESPECIALES	62	120
EMISIÓN DE ALERTAS TEMPRANAS EN APOYO A LA PNP EN PRESUNTAS FALTAS	55	93
EMISIÓN DE ALERTAS TEMPRANAS EN APOYO A LA PNP, EN ACTIVIDADES PRESUNTAMENTE DELICTIVAS	81	50
OPERATIVOS	9	20
Total general	510	1,187

Fuente: SIPCOP-M (Cifras actualizadas al 03/09/2025)

Prov. Chumbivilcas: Ocurrencias por mes, según genérico, (enero-agosto) 2025



En la provincia de Chumbivilcas para el periodo de enero a agosto del 2025, la ocurrencia Ayuda y apoyo a personas y entidades se registró en mayor cantidad (516), seguido de Emisión de alertas tempranas en desastres, infraestructura, servicios y espacios públicos afectados y en riesgo (223), Emisión de alertas tempranas en apoyo a la PNP y otras gerencias, en presuntas infracciones (165). La ocurrencia que se registró en menor cantidad es Operativos (20).

A continuación, veremos el comportamiento de la ocurrencia que se registra en mayor cantidad, en este caso corresponde a la ocurrencia Ayuda y apoyo a personas y entidades:

Ayuda y apoyo a personas y entidades

Prov. Chumbivilcas: Ayuda y apoyo a personas y entidades según subtipo, (enero-agosto) 2024 – 2025

SUB TIPO	2024	2025
APOYO A OTRAS ENTIDADES	12	100
APOYO A OTRAS GERENCIAS O AREAS DE LA MUNICIPALIDAD	13	89
AYUDA, AUXILIO Y RESCATE DE PERSONAS	205	327
Total general	230	516

Fuente: SIPCOP-M (Cifras actualizadas al 03/09/2025)

Prov. Chumbivilcas: Ayuda y apoyo a personas y entidades según turno y mes, (enero-agosto) 2025

TURNO	ENERO	FEBRERO	MARZO	ABRIL	MAYO	JUNIO	JULIO	AGOSTO	TOTAL
MAÑANA	34	32	46	43	39	18	54	43	309
TARDE	24	21	28	20	27	10	25	11	166
NOCHE	5	5	7	8	1	1	4	10	41
Total general	63	58	81	71	67	29	83	64	516

Fuente: SIPCOP-M (Cifras actualizadas al 03/09/2025)

Nota: Primer turno (Mañana): de 06:00 am a 02:00 pm; Segundo turno (Tarde): de 02:00 pm a 10:00 pm y Tercer turno (Noche): de 10:00 pm a 06:00 am

En la provincia de Chumbivilcas en los meses de enero a agosto del 2025, del total de 516 ocurrencia por Ayuda y apoyo a personas y entidades, se ha registrado en mayor cantidad en el turno mañana, seguido del turno tarde y finalmente en el turno noche.

Prov. Chumbivilcas: Ocurrencias con mayor número de registros, (enero-agosto) 2025

Presentamos el ranking de las 5 ocurrencias con mayor número de registros en la provincia de Chumbivilcas en el periodo de enero a agosto del 2025, según modalidad de la presunta ocurrencia.

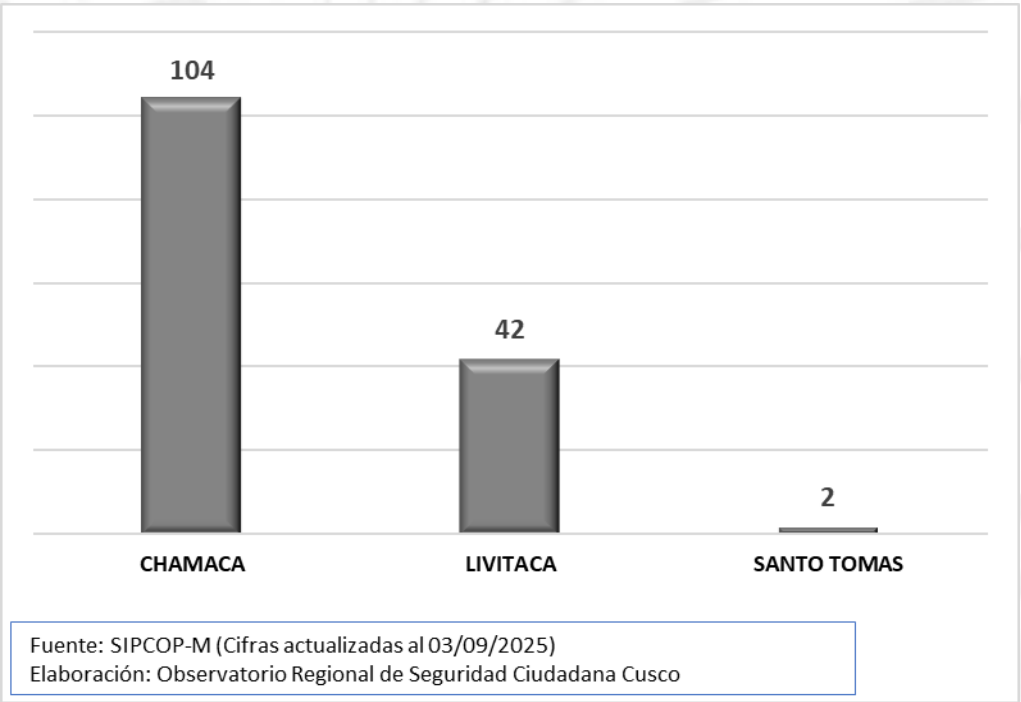
OCURRENCIAS	CANTIDAD
APOYO AL VECINO	148
APOYO A LA POLICÍA NACIONAL Y OTROS	100
APOYO A LA GERENCIA O ÁREA DE FISCALIZACIÓN Y OTROS	89
TALLERES EN LA VIA PÚBLICA	55
RESCATE Y AUXILIO DE PERSONAS	52

Fuente: SIPCOP-M (Cifras actualizadas al 03/09/2025)

Nota: Clasificación según la modalidad de la presunta ocurrencia

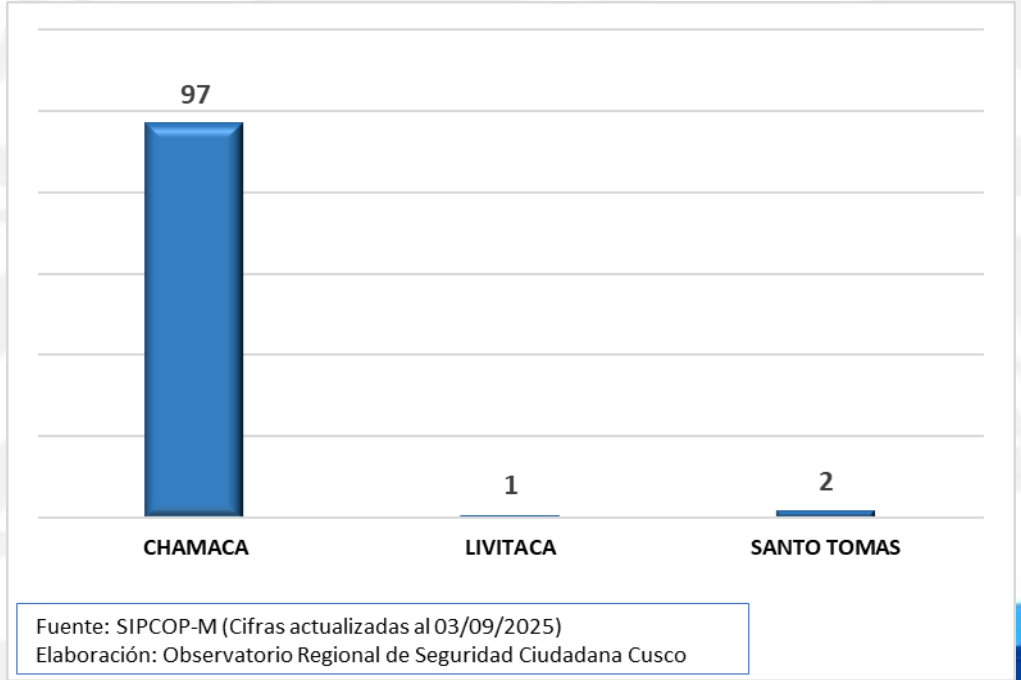
Se presenta el análisis de las dos primeras ocurrencias con mayor registro según modalidad en la provincia de Chumbivilcas:

Prov. Chumbivilcas: Apoyo al vecino según distritos, (enero-agosto) 2025



Nota: La modalidad de Apoyo al vecino corresponde al sub tipo (0401) Ayuda, auxilio y rescate de personas del genérico (04) Ayuda y apoyo a personas y entidades.

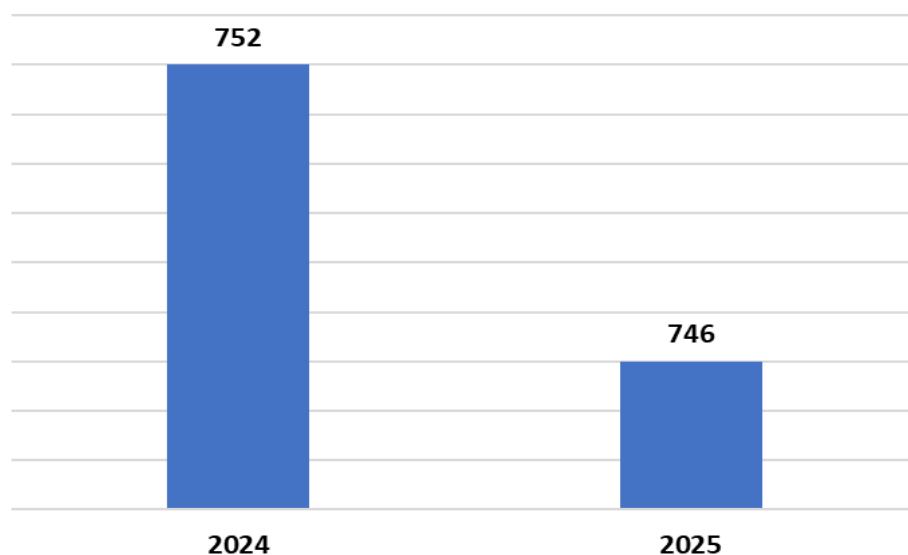
Prov. Chumbivilcas: Apoyo a la Policía Nacional y otros según distritos, (enero-agosto) 2025



Nota: La modalidad Apoyo a la Policía Nacional y otros corresponde al sub tipo (0403) Apoyo a otras entidades del genérico (04) Ayuda y apoyo a personas y entidades.

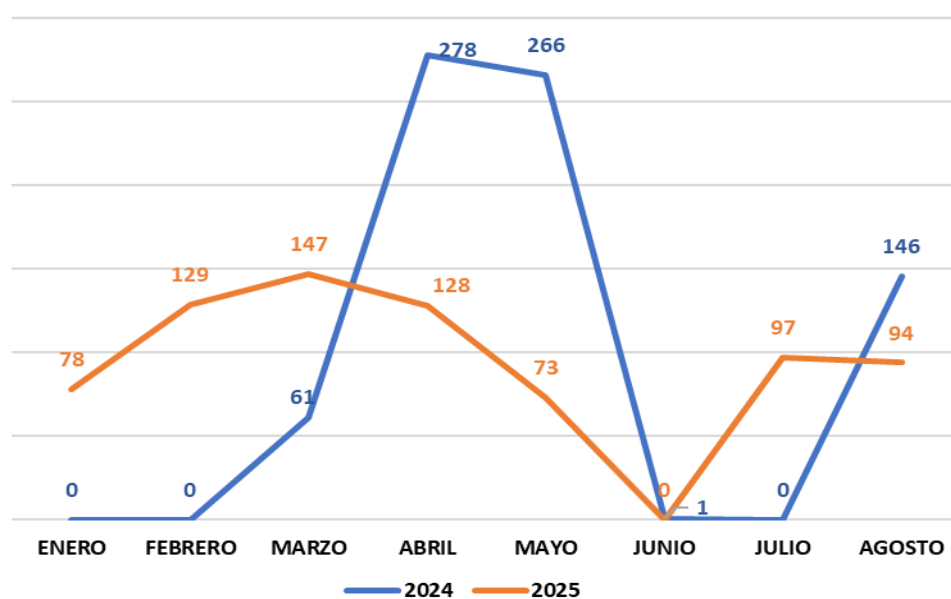
PROVINCIA DE PAUCARTAMBO

Prov. Paucartambo: Total de ocurrencias registradas, (enero-agosto) 2024 - 2025



Fuente: SIPCOP-M (Cifras actualizadas al 03/09/2025)
Elaboración: Observatorio Regional de Seguridad Ciudadana Cusco

Prov. Paucartambo: Total de ocurrencias por mes, (enero-agosto) 2024 - 2025



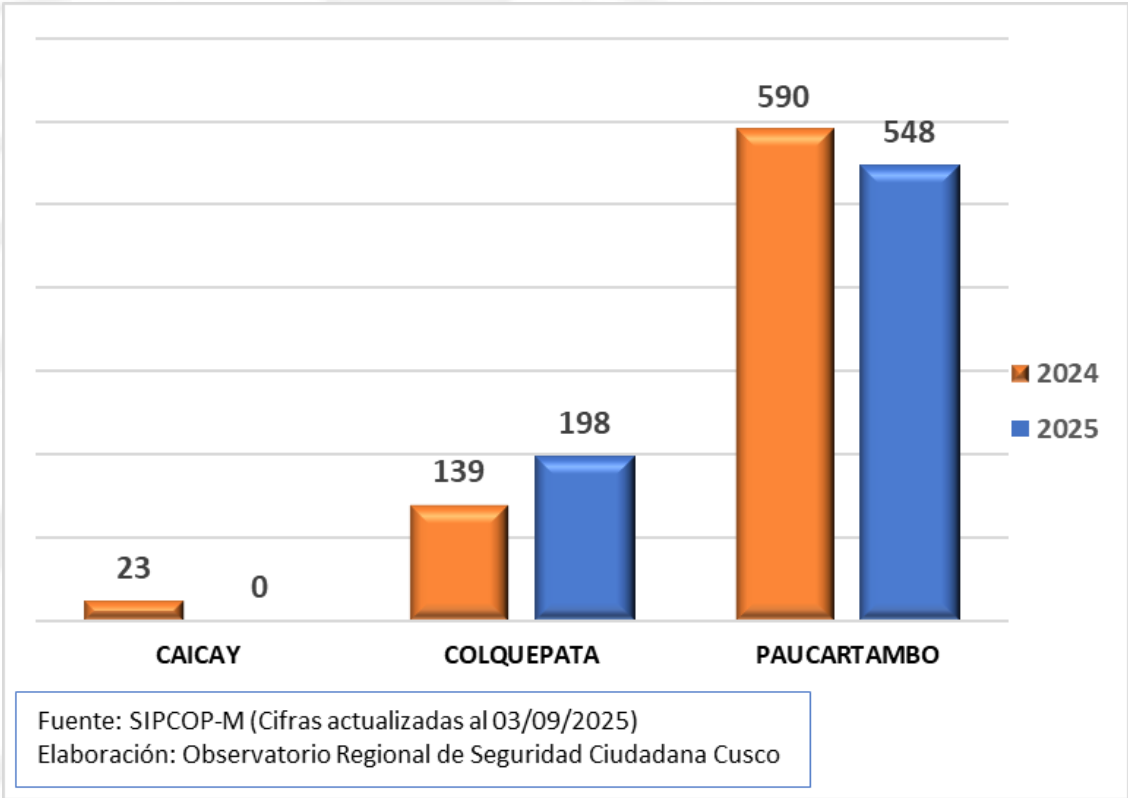
Fuente: SIPCOP-M (Cifras actualizadas al 03/09/2025)
Elaboración: Observatorio Regional de Seguridad Ciudadana Cusco

El personal de serenazgo de la provincia de Paucartambo registró en el SIPCOP-M un total de 746 ocurrencias de enero a agosto del 2025, en el mismo periodo del año 2024 se registró 752 ocurrencias.

Prov. Paucartambo: Ocurrencias registradas según distritos,
(enero-agosto) 2024 -2025

DISTRITOS	2024	2025
CAICAY	23	0
COLQUEPATA	139	198
PAUCARTAMBO	590	548
Total general	752	746

Fuente: SIPCOP-M (Cifras actualizadas al 03/09/2025)



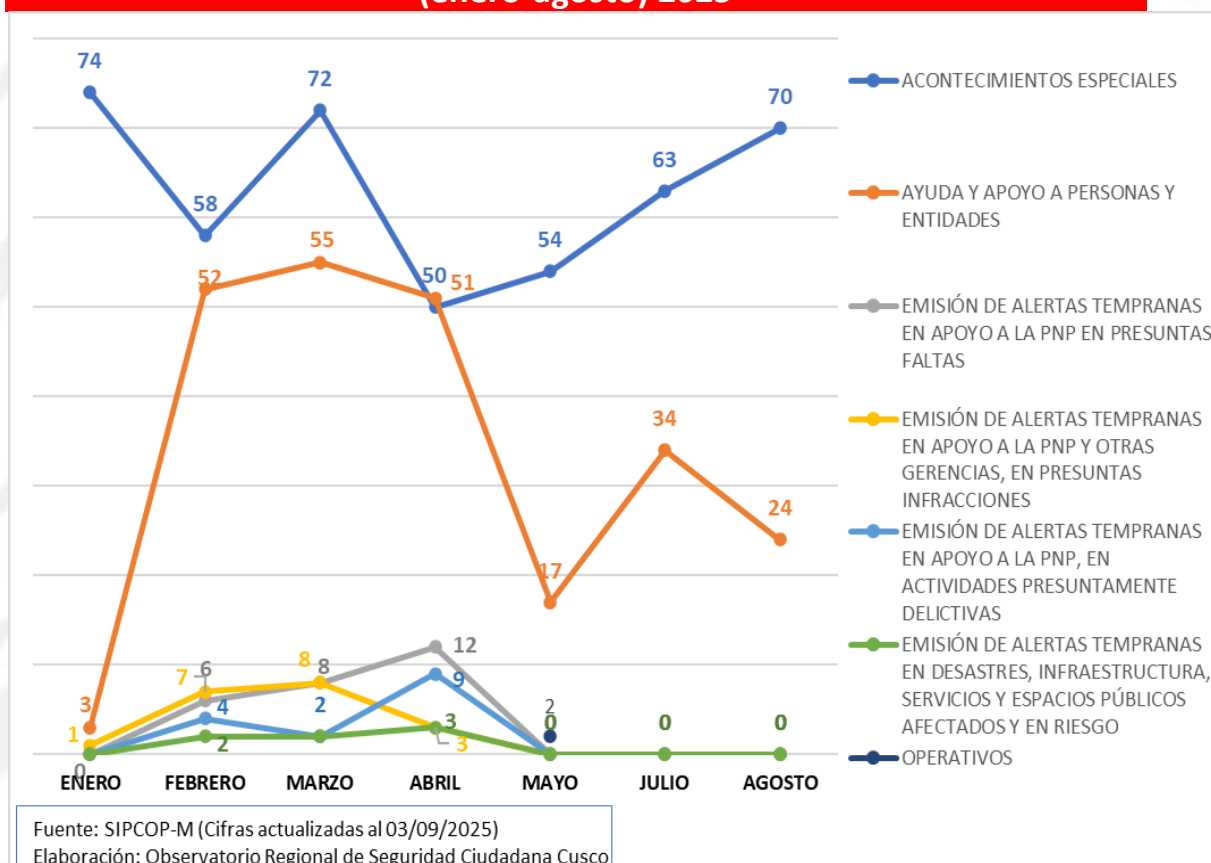
En la provincia de Paucartambo en el periodo de enero a agosto del 2025, del total de ocurrencias registradas, el gobierno local de Paucartambo registró la mayor cantidad de ocurrencias (548), seguido de Colquepata (198), cabe señalar que el distrito de Colquepata no tiene ningún registro de ocurrencias a partir del mes de mayo del 2025. En el año 2024 de enero a agosto el gobierno local de Paucartambo registró 590 ocurrencias, Colquepata 139 ocurrencias y Caicay 23 ocurrencias.

Prov. Paucartambo: Ocurrencias según genérico, (enero-agosto) 2024 – 2025

Genérico	2024	2025
ACONTECIMIENTOS ESPECIALES	442	441
AYUDA Y APOYO A PERSONAS Y ENTIDADES	96	236
EMISIÓN DE ALERTAS TEMPRANAS EN APOYO A LA PNP EN PRESUNTAS FALTAS	25	26
EMISIÓN DE ALERTAS TEMPRANAS EN APOYO A LA PNP Y OTRAS GERENCIAS, EN PRESUNTAS INFRACCIONES	11	19
EMISIÓN DE ALERTAS TEMPRANAS EN APOYO A LA PNP, EN ACTIVIDADES PRESUNTAMENTE DELICTIVAS	31	15
EMISIÓN DE ALERTAS TEMPRANAS EN DESASTRES, INFRAESTRUCTURA, SERVICIOS Y ESPACIOS PÚBLICOS AFECTADOS Y EN RIESGO	14	7
OPERATIVOS	133	2
Total general	752	746

Fuente: SIPCOP-M (Cifras actualizadas al 03/09/2025)

Prov. Paucartambo: Ocurrencias por mes, según genérico, (enero-agosto) 2025



En la provincia de Paucartambo para el periodo de enero a agosto del 2025, la ocurrencia Acontecimientos especiales se registró en mayor cantidad (441), seguido de Ayuda y apoyo a personas y entidades (236). La ocurrencia que se registró en menor cantidad es Emisión de alertas tempranas en desastres, infraestructura, servicios y espacios públicos afectados y en riesgo (7) y Operativos (2).

A continuación, veremos el comportamiento de la ocurrencia que se registra en mayor cantidad, en este caso corresponde a la ocurrencia Acontecimientos especiales:

Acontecimientos especiales

La genérica Acontecimientos especiales tiene un solo sub tipo que es Presuntos acontecimientos especiales.

Prov. Paucartambo: Acontecimientos especiales según turno y mes, (enero-agosto) 2025

TURNO	ENERO	FEBRERO	MARZO	ABRIL	MAYO	JUNIO	JULIO	AGOSTO	TOTAL
MAÑANA	51	37	47	28	33	0	34	41	271
TARDE	21	20	23	21	18	0	28	26	157
NOCHE	2	1	2	1	3	0	1	3	13
Total general	74	58	72	50	54	0	63	70	441

Fuente: SIPCOP-M (Cifras actualizadas al 03/09/2025)

Nota: Primer turno (Mañana): de 06:00 am a 02:00 pm; Segundo turno (Tarde): de 02:00 pm a 10:00 pm y Tercer turno (Noche): de 10:00 pm a 06:00 am

En la provincia de Paucartambo en los meses de enero a agosto del 2025, del total de 441 ocurrencia por Acontecimientos especiales, se ha registrado en mayor cantidad en el turno mañana, seguido del turno tarde y finalmente en el turno noche.

Prov. Paucartambo: Ocurrencias con mayor número de registros, (enero-agosto) 2025

Presentamos el ranking de las 5 ocurrencias con mayor número de registros en la provincia de Paucartambo en el periodo de enero a agosto del 2025, según modalidad de la presunta ocurrencia.

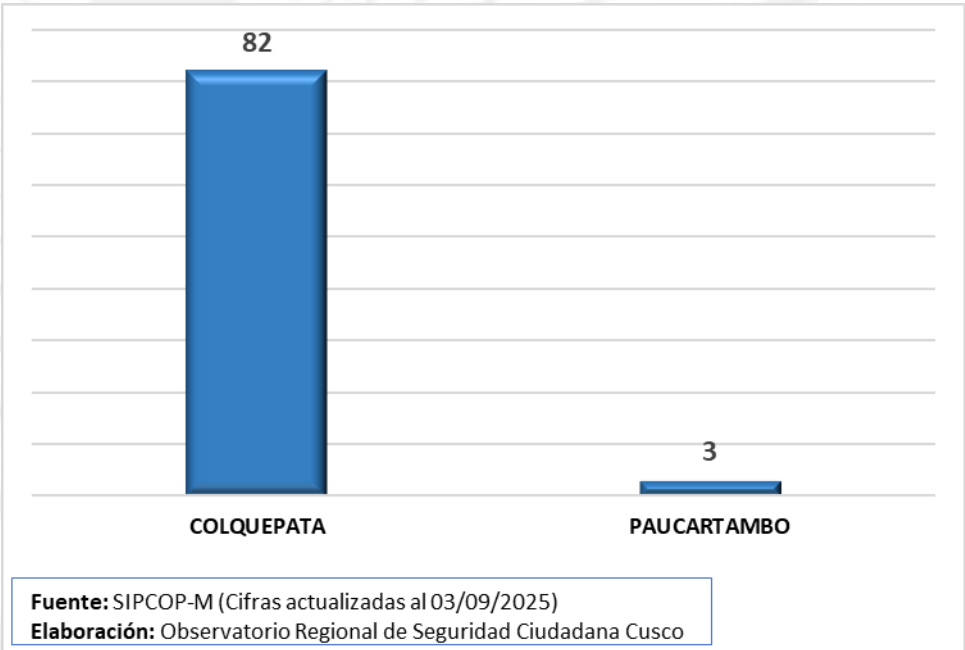
OCURENCIAS	CANTIDAD
APOYO A LA POLICÍA NACIONAL Y OTROS	102
RESCATE Y AUXILIO DE PERSONAS	85
APOYO AL VECINO	16
MENORES Y ANCIANOS EN ESTADO DE ABANDONO	14
AUXILIO VIAL	11

Fuente: SIPCOP-M (Cifras actualizadas al 03/09/2025)

Nota: Clasificación según la modalidad de la presunta ocurrencia

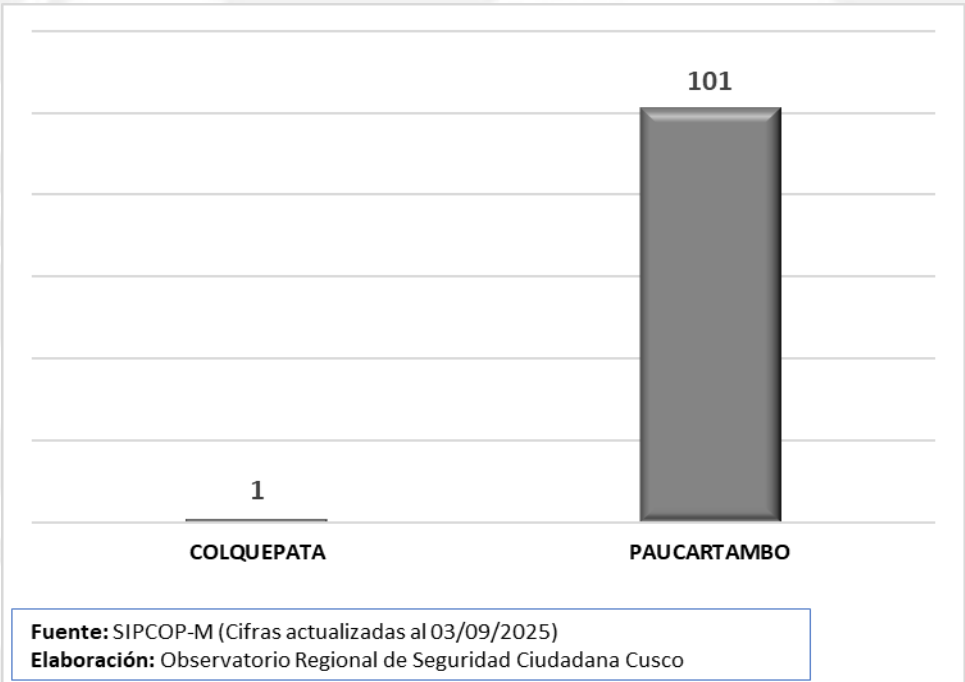
Se presenta el análisis de las dos primeras ocurrencias con mayor registro según modalidad en la provincia de Chumbivilcas:

Prov. Paucartambo: Rescate y auxilio de personas según distritos, (enero-agosto) 2025



Nota: La modalidad de Rescate y auxilio de personas corresponde al sub tipo (0401) Ayuda, auxilio y rescate de personas del genérico (04) Ayuda y apoyo a personas y entidades.

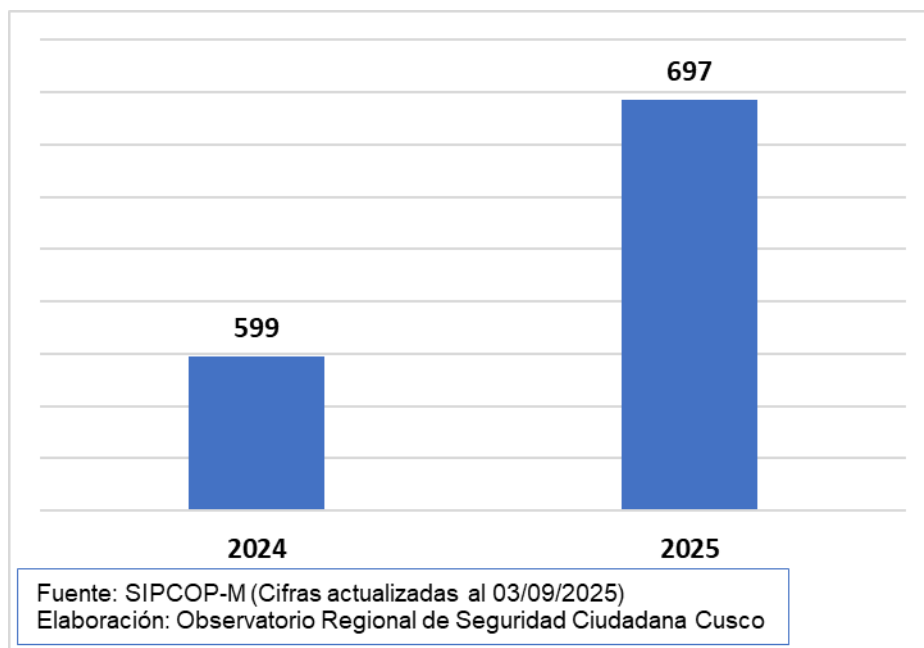
Prov. Paucartambo: Apoyo a la Policía Nacional y otros según distritos, (enero-agosto) 2025



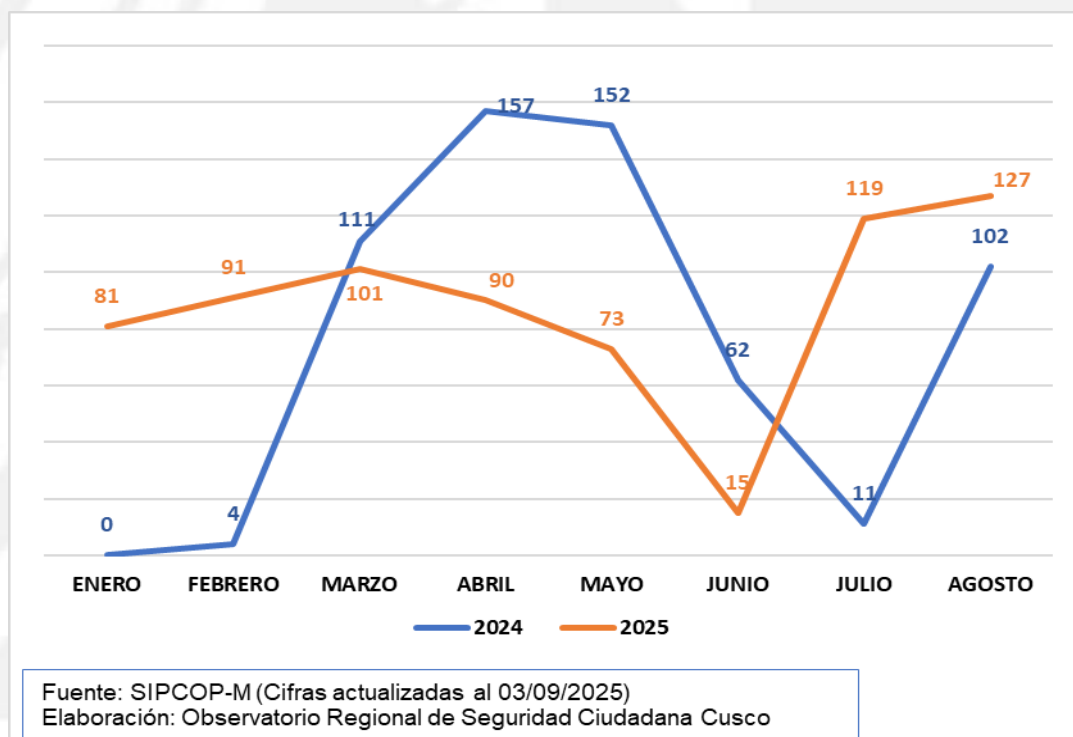
Nota: La modalidad Apoyo a la Policía Nacional y otros corresponde al sub tipo (0403) Apoyo a otras entidades del genérico (04) Ayuda y apoyo a personas y entidades.

PROVINCIA DE CANAS

Prov. Canas: Total de ocurrencias registradas, (enero-agosto) 2024 - 2025



Prov. Canas: Total de ocurrencias por mes, (enero-agosto) 2024 - 2025

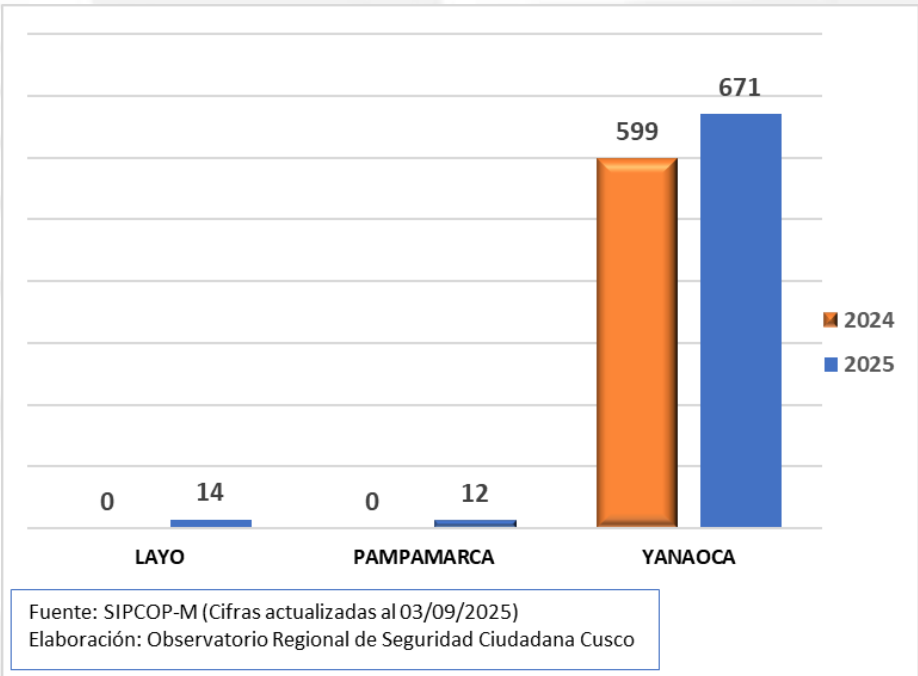


El personal de serenazgo de la provincia de Canas registró en el SIPCOP-M un total de 697 ocurrencias de enero a agosto del 2025, en el mismo periodo del año 2024 se registró 599 ocurrencias.

Prov. Canas: Ocurrencias registradas según distritos,
(enero-agosto) 2024 -2025

DISTRITO	2024	2025
LAYO	0	14
PAMPAMARCA	0	12
YANAoca	599	671
Total general	599	697

Fuente: SIPCOP-M (Cifras actualizadas al 03/09/2025)



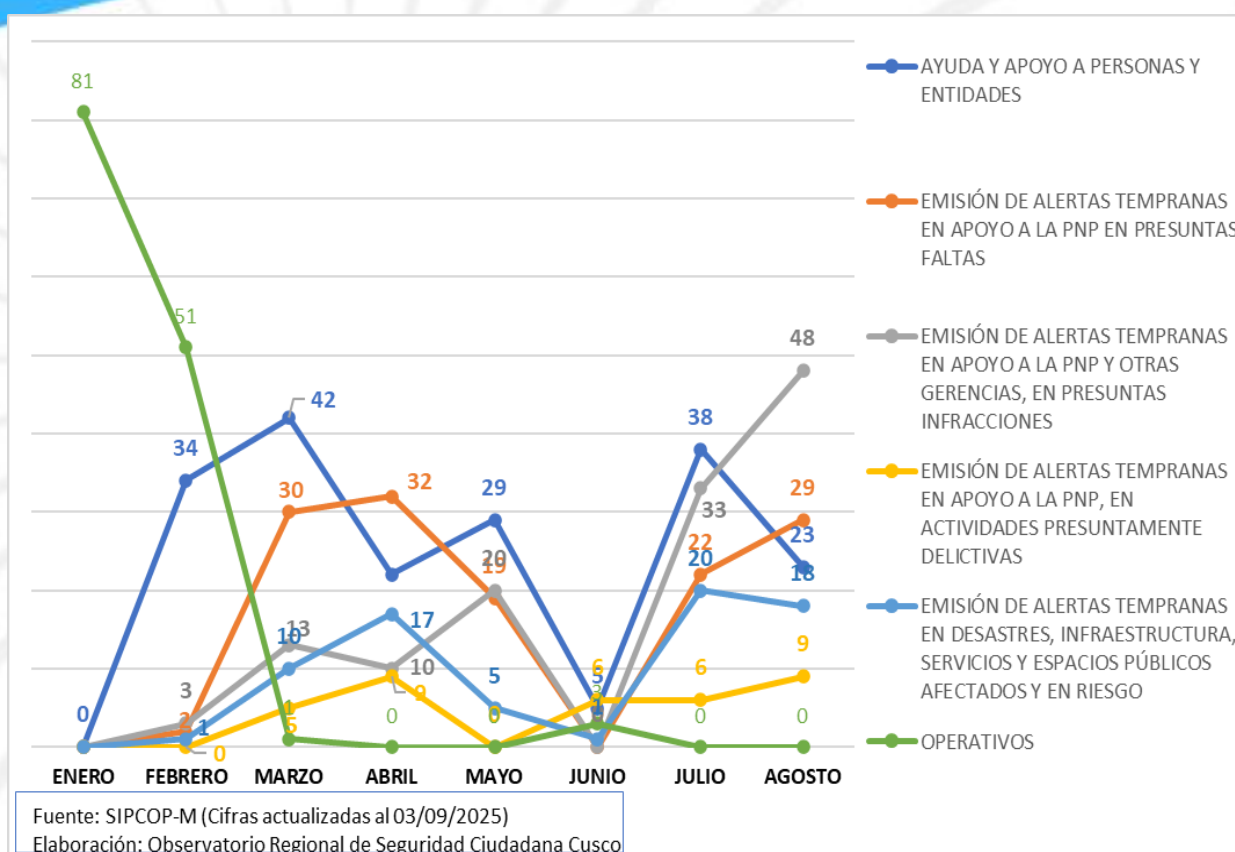
En la provincia de Canas en el periodo de enero a agosto del 2024 y 2025, del total de ocurrencias registradas, el gobierno local de Yanaoca registró la mayor cantidad de ocurrencias 599 y 671 respectivamente.

Prov. Canas: Ocurrencias según genérico, (enero-agosto) 2024 – 2025

Genérico	2024	2025
AYUDA Y APOYO A PERSONAS Y ENTIDADES	40	193
OPERATIVOS	433	136
EMISIÓN DE ALERTAS TEMPRANAS EN APOYO A LA PNP EN PRESUNTAS FALTAS	58	134
EMISIÓN DE ALERTAS TEMPRANAS EN APOYO A LA PNP Y OTRAS GERENCIAS, EN PRESUNTAS INFRACCIONES	29	127
EMISIÓN DE ALERTAS TEMPRANAS EN DESASTRES, INFRAESTRUCTURA, SERVICIOS Y ESPACIOS PÚBLICOS AFECTADOS Y EN RIESGO	19	72
EMISIÓN DE ALERTAS TEMPRANAS EN APOYO A LA PNP, EN ACTIVIDADES PRESUNTAMENTE DELICTIVAS	19	35
ACONTECIMIENTOS ESPECIALES	1	0
Total general	599	697

Fuente: SIPCOP-M (Cifras actualizadas al 03/09/2025)

Prov. Canas: Ocurrencias por mes, según genérico, (enero-agosto) 2025



En la provincia de Canas para el periodo de enero a agosto del 2025, la ocurrencia Ayuda y apoyo a personas y entidades se registró en mayor cantidad (193), seguido de Operativos (136). La ocurrencia que se registró en menor cantidad es Emisión de alertas tempranas en apoyo a la PNP, en actividades presuntamente delictivas (35).

A continuación, veremos el comportamiento de la ocurrencia que se registra en mayor cantidad, en este caso corresponde a la ocurrencia Ayuda y apoyo a personas y entidades:

Ayuda y apoyo a personas y entidades

Prov. Canas: Ayuda y apoyo a personas y entidades según subtipo, (enero-agosto) 2024 – 2025

SUB TIPO	2024	2025
APOYO A OTRAS ENTIDADES	1	85
APOYO A OTRAS GERENCIAS O AREAS DE LA MUNICIPALIDAD	30	85
AYUDA, AUXILIO Y RESCATE DE PERSONAS	9	23
Total general	40	193

Fuente: SIPCOP-M (Cifras actualizadas al 03/09/2025)

Prov. Canas: Ayuda y apoyo a personas y entidades según turno y mes, (enero-agosto) 2025

TURNO	ENERO	FEBRERO	MARZO	ABRIL	MAYO	JUNIO	JULIO	AGOSTO	TOTAL
MAÑANA	0	4	25	17	21	2	19	16	104
TARDE	0	29	14	5	8	3	17	7	83
NOCHE	0	1	3	0	0	0	2	0	6
Total general	0	34	42	22	29	5	38	23	193

Fuente: SIPCOP-M (Cifras actualizadas al 03/09/2025)

Nota: Primer turno (Mañana): de 06:00 am a 02:00 pm; Segundo turno (Tarde): de 02:00 pm a 10:00 pm y Tercer turno (Noche): de 10:00 pm a 06:00 am

En la provincia de Canas en los meses de enero a agosto del 2025, del total de 193 ocurrencia por Ayuda y apoyo a personas y entidades, se ha registrado en mayor cantidad en el turno mañana, seguido del turno tarde y finalmente en el turno noche.

Prov. Canas: Ocurrencias con mayor número de registros, (enero-agosto) 2025

Presentamos el ranking de las 5 ocurrencias con mayor número de registros en la provincia de Canas en el periodo de enero a agosto del 2025, según modalidad de la presunta ocurrencia.

OCURRENCIAS	CANTIDAD
CONTACTO Y CONTROL CIUDADANO	130
PERTURBAR CON DISCUSIONES RUIDOS O MOLESTIAS ANALOGAS	97
FISCALIZACIÓN Y OTROS	85
APOYO A LA POLICÍA NACIONAL Y OTROS	85
PRESUNTAS PERSONAS QUE MICCIONAN EN VIA PÚBLICA	49

Fuente: SIPCOP-M (Cifras actualizadas al 03/09/2025)

Nota: Clasificación según la modalidad de la presunta ocurrencia

ANEXO A
CLASIFICADOR ESTANDARIZADO DE OCURRENCIAS PARA EL SERVICIO DE SERENAZGO MUNICIPAL

CLASIFICADOR ESTANDARIZADO DE OCURRENCIAS PARA EL SERVICIO DE SERENAZGO MUNICIPAL			
GENÉRICO	ESPECÍFICO	MODALIDAD DE LA PRESUNTA OCURRENCIA	CÓDIGO
01 EMISION DE ALERTAS TEMPRANAS EN APOYO A LA PNP , EN ACTIVIDADES PRESUNTAMENTE DELICTIVAS	0101 PRESUNTAS ACTIVIDADES CONTRA LA VIDA EL CUERPO Y LA SALUD	PRESUNTO HOMICIDIO	010101
		PRESUNTO FEMINICIDIO	010102
		PRESUNTO SICARIATO	010103
		PRESUNTAS LESIONES LEVES Y GRAVES	010104
		PRESUNTA EXPOSICION A PELIGRO O ABANDONO DE PERSONAS (EXPOSICION, ABANDONO, OMISION DE SOCORRO Y AUXILIO).	010105
	0102 PRESUNTA ACTIVIDAD CONTRA LA LIBERTAD	PRESUNTO CONTRA LA LIBERTAD PERSONAL (ACOSO, SECUESTRO)	010201
		PRESUNTA TRATA DE PERSONAS	010202
		PRESUNTA VIOLACION LIBERTAD SEXUAL (MAYOR Y MENOR DE EDAD, SEDUCCION, PORNOGRAFIA, TOCAMIENTOS, ACOSO, EXHIBICIONISMO Y CHANTAJE)	010203
		OTROS PRESUNTOS (LA INTIMIDAD, VIOLACION DE DOMICILIO, COMUNICACIONES, SECRETO PROFESIONAL, DE REUNION, TRABAJO, EXPRESION, PROXENETISMO Y OFENSAS AL PUDOR)	010204
	0103 PRESUNTAS ACTIVIDADES CONTRA EL PATRIMONIO	PRESUNTO ROBO A PERSONAS (CELULARES, MOCHILAS, CARTERAS, BILLETERAS, RELOJES, JOYAS Y OTROS)	010301
		PRESUNTO ROBO DE CASA HABITADA	010302
		PRESUNTO ROBO DE GANADO (ABIGEATO)	010303
		PRESUNTO ROBO A EMPRESAS PARTICULARES Y ESTATALES	010304
		PRESUNTO ROBO DE VEHÍCULOS (MAYORES Y MENORES)	010305
		PRESUNTO ROBO DE ACCESORIOS Y AUTOPARTES	010306
		PRESUNTO ROBO A PASAJEROS EN VEHICULOS DE TRANSPORTE Y MERCANCIAS EN VEHICULOS DE CARGA Y REPARTIDORES	010307
		PRESUNTO DAÑO (DAÑAR, DESTRUIR O INUTILIZAR BIEN MUEBLE O INMUEBLE)	010308
		PRESUNTO HURTO A PERSONAS (CELULARES, MOCHILAS, CARTERAS, BILLETERAS, RELOJES, JOYAS Y OTROS)	010309
		HURTO DE CASA HABITADA	010310
		PRESUNTO HURTO DE GANADO (ABIGEATO)	010311
		PRESUNTO HURTO A EMPRESAS PARTICULARES Y ESTATALES	010312
		PRESUNTO HURTO DE VEHÍCULOS (MAYORES Y MENORES)	010313
		PRESUNTO HURTO A PASAJEROS EN VEHICULOS DE TRANSPORTE Y MERCANCIAS EN VEHICULOS DE CARGA Y REPARTIDORES	010314
		PRESUNTO OTROS (RECEPTACION, APROPIACION ILICITA, ESTAFA, EXTORSION, CHANTAJE Y USURPACION DE INMUEBLE)	010315
	0104 PRESUNTA ACTIVIDAD CONTRA LA SEG. PUB.	PRESUNTO PELIGRO COMUN (CREAR INCENDIO O EXPLOSION, CONDUCCION O MANIPULACION EN ESTADO DE EBRIEDAD O DROGADICCION, FABRICACION, TRAFICO O TENENCIA DE ARMAS, EXPLOSIVOS Y PIROTECNICOS)	010401
		PRESUNTO CONTRA EL TRANSPORTE (CONTRA LA SEGURIDAD COMUN Y ENTORPECIMIENTO DEL SERVICIO)	010402
	0105 PRE. ACTIV.CONTRA LA SALUD PUB.	PRESUNTA CONTAMINACION Y PROPAGACION (CONTAMINACION DE AGUAS, ADULTERACION DE SUSTANCIAS Y COMERCIALIZACION DE PRODUCTOS NOCIVOS)	010501
		PRESUNTO TRAFICO ILICITO DE DROGAS (PROMOCION, FAVORECIMIENTO, COMERCIALIZACION, PRODUCCION, MICROCOMERCIALIZACION Y POSESION).	010502
	0106 PRE. ACTIV. AMBIENTALES	PRESUNT ACTIVIDAD CONTRA LOS RECURSOS NATURALES Y MEDIO AMBIENTE (CONTAMINACION, RESIDUOS PELIGROSOS Y MINERIA ILEGAL,)	010601
		PRESUNTA ACTIVIDAD CONTRA LOS RECURSOS NATURALES (TRAFICO ILEGAL DE ESPECIES ACUATICAS, FLORA Y FAUNA, TALA ILEGAL Y DEFORESTACION DE BOSQUES)	010602

	0107 PRESUNTA ACTIVIDAD CONTRA LA TRANQUILIDAD PUB	PRESUNTA ACTIVIDAD CONTRA LA PAZ PUBLICA (DISTURBIOS, APOLOGIA, ORG. CRIMINAL, BANDA Y REGLAJE O MARCAJE)	010701
		PRESUNTA ACTIVIDAD TERRORISTA (PROVOCA, CREA O MANTIENE ESTADO DE ZOZOBRA, ALARMA O TERROR A LA POBLACION)	010702
		OTROS PRESUNTOS (DISCRIMINACION, CONTRA LA HUMANIDAD, GENOCIDIO, DESAPARICION FORZADA Y TORTURA)	010703
	0108 PRESUNTAS ACTIV. CONTRA LA ADM. PUB.	COMETIDOS POR FUNCIONARIOS PÚBLICOS (ABUSO DE AUTORIDAD, MALVERSACIÓN, OTROS)	010801
		COMETIDOS POR PARTICULARES (USURPACION DE AUTORIDAD, VIOLENCIA Y RESISTENCIA, OTROS)	010802
	0109 PRE. ACTIV. CONTRA LOS PODERES DEL ESTADO	REBELION (ALZARSE EN ARMAS), SEDICION (DESCONOCER AL GOBIERNO) Y MOTIN (EMPLEAR LA VIOLENCIA Y ATRIBUIRSE DERECHOS DEL PUEBLO Y HACER PETICIONES EN NOMBRE DE ESTE)	010901
02 EMISION DE ALERTAS TEMPRANAS EN APOYO A LA PNP EN PRESUNTAS FALTAS	0201 PRESUNTA ACTIV. CONTRA LA PERSONA	PRESUNTAS LESIONES (MUY LEVES)	020101
		PRESUNTO MALTRATO (SIN LESIÓN)	020102
		PRESUNTAS PELEAS CALLEJERAS CON LESIONES MUY LEVES O SIN LESIONES	020103
		PRESUNTA MORDEDURA CANINA, PATADA DE CABALLO O LESIÓN DE ANIMAL DOMESTICO	020104
	0202 PRESUNTA ACTIV. CONTRA EL PATRIMONIO	HURTO SIMPLE COD. PENAL PERUANO ART. 444 CUANDO LA ACCION RECAE SOBRE UN BIEN CUYO VALOR NO SOBRE PASE EL 10 % DE LA UIT.	020201
		PRESUNTO DAÑO A LA PROPIEDAD MUEBLE O INMUEBLE	020202
		PRESUNTO HURTO FAMILÍCO (CONSUMIR Y NO PAGAR)	020203
		PRESUNTA USURPACION BREVE Y JUEGOS PROHIBIDOS.	020204
	0203 PRE. ACTIV. CONTRA LA SEG. PÚBLICA	ARROJO DE BASURA O QUEMARLA CAUSANDO MOLESTIAS	020301
		PRESUNTA OBSTRUCCIÓN Y ARROJO DE ESCOMBROS Y/O MATERIALES. TAMBIEN NO COLOCAR SEÑALES PREVENTIVAS EN LA VIA.	020302
		CONducir VEHÍCULO NO MOTORIZADO O ANIMAL A EXCESIVA VELOCIDAD /O CONFIAR VEHICULO A MENOR DE EDAD O INEXPERTO	020303
	0204 PRESUNTA ACTIV. CONTRA LAS BUENAS COSTUMBRES	PRESUNTO CONSUMO DE ALCOHOL O DROGAS PERTURBANDO LA TRANQUILIDAD O SEGURIDAD DE LAS PERSONAS O SUMINISTRARLO A MENORES DE EDAD.	020401
		PRESUNTA DESTRUCCIÓN DE PLANTAS	020402
		PRESUNTO ACTOS DE CRUELDAD CONTRA LOS ANIMALES	020403
		PRESUNTA PROPOSICION INMORAL O DESHONESTA	020404
	0205 PRESUNTA ACTIV. CONTRA LA TRANQUIL. PUB.	PERTURBAR ACTOS SOLEMNES O REUNIONES PÚBLICAS	020501
		FALTAMIENTO DE PALABRA A UNA AUTORIDAD	020502
		OCULTAR SU NOMBRE, DOMICILIO O ESTADO CIVIL A LA AUTORIDAD	020503
		EL QUE NIEGA AUXILIO A UNA AUTORIDAD PARA SOCORRER A UN TERCERO	020504
		PERTURBAR CON DISCUSIONES RUIDOS O MOLESTIAS ANALOGAS	020505
03 EMISION DE ALERTAS TEMPRANAS EN APOYO A LA PNP Y OTRAS GERENCIAS, EN PRESUNTAS INFRACCIONES	0301 PRESUNTOS ACCIDENTES E INFRACCIONES AL TRÁNSITO Y TRANSPORTE	PRESUNTO ATROPELLO	030101
		PRESUNTO ATROPELLO Y FUGA	030102
		PRESUNTO CHOQUE	030103
		PRESUNTO CHOQUE Y FUGA	030104
		OTROS PRESUNTOS ACCIDENTES (DESPISTE, VOLCADURA, CAIDA DE PASAJERO E INCENDIO)	030105
		APOYO SUBSIDIARIO A LA PNP, PARA EL CONTROL DE TRANSITO VEHICULAR CUANDO LO SOLICITE	030106
		PRESUNTO VEHÍCULO ABANDONADO	030107
		VEHÍCULOS NO AUTORIZADOS O PROHIBIDOS PARA SERVICIO PÚBLICO	030108
		VEHÍCULOS QUE HACEN PIQUES Y CARRERAS.	030109
		PARADEROS Y VEHÍCULOS DE TRANSPORTE PÚBLICO INFORMALES	030110
		VEHÍCULOS ESTACIONADOS EN ZONA PROHIBIDA	030111
		OTRAS INFRACCIONES AL RGTO. DE TRÁNSITO.	030112
	0302 PRESUNTA ACTIV. CONTRA LA LEY DE PROTEC. Y BIENESTAR ANIMAL	LEY Nº 30407 - ANIMALES SENSIBLES , DOMESTICOS, DE GRANJA, SILVESTRES Y ACUÁTICOS Y ANIMALES DE COMPAÑIA O MASCOTAS. (ABANDONO DE ANIMALES EN LA VIA PUBLICA - UTILIZACION DE ANIMALES EN ESPECTACULOS DE ENTRETENIMIENTO PUBLICO O PRIVADO - LA TENENCIA, CAZA, CAPTURA, COMPRA Y VENTA PARA EL CONSUMO HUMANO DE ESPECIES ANIMALES NO DEFINIDAS COMO ANIMALES DE GRANJA, EXCEPTUANDOSE AQUELLAS SILVESTRES CRIADAS EN ZOOCRIADEROS O PROVENIENTES DE AREAS DE MANEJO AUTORIZADAS Y PELEAS DE ANIMALES TANTO DOMESTICOS COMO SILVESTRES EN LUGARES PUBLICOS O PRIVADOS)	030201

03	0303 PRESUNTA ACTIV. DE PERSONAS QUE AFECTAN TRANQUILIDAD Y EL ORDEN	CAMBISTAS EN LA VÍA PÚBLICA (INTERRUMPEN TRÁNSITO PEATONAL Y VEHÍCULAR)	030301	
		LLAMADORES, JALADORES Y PARQUEADORES INFORMALES (QUE GRITAN Y SE APROPIAN DE ESPACIOS PUBLICOS)	030302	
		RECICLADORES FORMALES O INFORMALES	030303	
		ORATES Y/O INDIGENTES (AGRESIVOS, QUE EXIGEN DINERO O SE POSESIONAN DE ESPACIOS, INTERRUMPIENDO ACTIVIDADES PUBLICAS O PRIVADAS)	030304	
		PRESUNTAS PERSONAS EN ACTITUD SOSPECHOSA	030305	
		PRESUNTAS PERSONAS EN VEHÍCULOS SOSPECHOSOS	030306	
		PRESUNTOS TRABAJADORES SEXUALES EN LA VIA PÚBLICA (MASCULINO O FEMENINO)	030307	
		PRESUNTAS PERSONAS QUE MICCIONAN EN VIA PÚBLICA	030308	
		OTROS PRESUNTOS (ESPECIFICAR EN LA SECCIÓN DATOS IMPORTANTES DEL FORMATO DE OCURRENCIAS)	030309	
	0304 PRESUNTAS INFRACCIONES A LAS ORDENANZAS Y LICENCIAS MUNICIPALES	COMERCIO EN VÍA PÚBLICA DISTINTA AL AUTORIZADO	030401	
		COMERCIO EN VÍA PÚBLICA NO AUTORIZADO	030402	
		COMERCIO SIN LICENCIA DE FUNCIONAMIENTO	030403	
		CONSTRUCCIONES SIN LICENCIA MUNICIPAL	030404	
		TRABAJO SEXUAL CLANDESTINO EN INMUEBLE (SALA DE MASAJES, SAUNAS Y OTROS)	030405	
		ESTABLECIMIENTOS EN MALAS CONDICIONES DE LIMPIEZA	030406	
		RUIDOS MOLESTOS	030407	
		OBSTRUCCION DE CALZADA, VEREDA Y OTROS, SIN INDICAR VIA ALTERNA / SIN SEÑALIZACION / SIN MEDIDAS DE SEGURIDAD (CONSTRUCCIONES O REPARACIONES)	030408	
		INGERIR ALCOHOL EN LA VIA PUBLICA	030409	
04 AYUDA Y APOYO A PERSONAS Y ENTIDADES	0401 AYUDA, AUXILIO Y RESCATE DE PERSONAS	OTROS (ESPECIFICAR EN LA SECCIÓN DATOS IMPORTANTES DEL FORMATO DE OCURRENCIAS)	030410	
		RESCATE Y AUXILIO DE PERSONAS	040101	
		AUXILIO VIAL	040102	
		MENORES Y ANCIANOS EN ESTADO DE ABANDONO	040103	
		APOYO AL VECINO	040104	
		PERSONAS EXTRAVIADAS, DESAPARECIDAS Y DESORIENTADAS	040105	
		APOYO AL TURISTA	040106	
		ENTREVISTA POR CONFLICTO VECINAL	040107	
		OTROS (ESPECIFICAR EN LA SECCIÓN DATOS IMPORTANTES DEL FORMATO DE OCURRENCIAS)	040108	
	0402 APOYO A OTRAS GERENCIAS O AREAS DE LA MUNICIPALIDAD	FISCALIZACIÓN Y OTROS (ESPECIFICAR EN LA SECCIÓN DATOS IMPORTANTES DEL FORMATO DE OCURRENCIAS)	040201	
	0403 APOYO A OTRAS ENTIDADES	POLICÍA NACIONAL Y OTROS (ESPECIFICAR EN LA SECCIÓN DATOS IMPORTANTES DEL FORMATO DE OCURRENCIAS)	040301	
	05 EMISION DE ALERTAS TEMPRANAS EN DESASTRES, INFRAESTRUCTURA, SERVICIOS Y ESPACIOS PÚBLICOS AFECTADOS Y EN RIESGO	0501 DESASTRES	HUAYCOS, INUNDACIONES Y DESPLAZAMIENTOS	050101
			OTROS FENOMENOS NATURALES (ESPECIFICAR EN LA SECCIÓN DATOS IMPORTANTES DEL FORMATO DE OCURRENCIAS)	050102
			INCENDIOS	050103
			AMAGO DE INCENDIOS	050104
			FUGA DE GAS Y DERRAME DE SUSTANCIAS TÓXICAS	050105
			CAÍDA DE PUENTES	050106
			OTROS (ESPECIFICAR EN LA SECCIÓN DATOS IMPORTANTES DEL FORMATO DE OCURRENCIAS)	050107
0502 INFRAESTRUCTURA Y SERVICIOS ESENCIALES AFECTADOS		CORTE DE FLUIDO ELÉCTRICO / AGUA / INTERNET / GAS / TELEFONO	050201	
		ANIEGOS Y/O PROBLEMAS DE DESAGUE	050202	
		SEMÁFOROS APAGADOS O CON DESPERFECTOS	050203	
		CAÍDA DE POSTES, CABLES, ÁRBOLES U OTROS	050204	
		VIVENDAS COLAPSADAS	050205	
		BUZONES SIN TAPA	050206	
		TRABAJO DE TERCEROS (INFORMAL Y/O SIN CONDICIONES DE SEGURIDAD)	050207	
		OTROS (ESPECIFICAR EN LA SECCIÓN DATOS IMPORTANTES DEL FORMATO DE OCURRENCIAS)	050208	
0503 ESPACIOS PÚBLICOS EN RIESGO		PARQUES Y CALLES SIN ILUMINACIÓN O DEFICIENTE	050301	
		OBRAS INCONCLUSAS EN LA VIA PÚBLICA	050302	
		CONSTRUCCIONES ABANDONADAS	050303	
		VIAS SEMI OBSTRUIDAS (POR BACHES PROFUNDOS O GRANCONGESTIÓN VEHICULAR)	050304	
		MOBILIARIO URBANO DETERIORADO Y/O FALTA DE MANTENIMIENTO	050305	
		VENTA DE MERCADERIA USADA (CACHINAS)	050306	
TALLERES EN LA VIA PÚBLICA		050307		
OTROS (ESPECIFICAR EN LA SECCIÓN DATOS IMPORTANTES DEL FORMATO DE OCURRENCIAS)		050308		

06 ACONTECIMIENTOS ESPECIALES	0601 PRESUNTOS ACONTECIMIENTOS ESPECIALES	SUICIDIO	060101
		INTENTO DE SUICIDIO	060102
		MUERTE REPENTINA Y/O NATURAL (ESPECIFICAR EN LA SECCIÓN DATOS IMPORTANTES DEL FORMATO DE OCURRENCIAS)	060103
		OTROS (ESPECIFICAR EN LA SECCIÓN DATOS IMPORTANTES DEL FORMATO DE OCURRENCIAS)	060104
07 OPERATIVOS	0701 OPERATIVO MUNICIPAL	OPERATIVO PREVENTIVO	070101
		PROTECCIÓN ESCOLAR	070102
		ACELERAMIENTO Y DESCONGESTION VEHICULAR	070103
		OTROS OPERATIVOS MUNICIPALES (ESPECIFICAR EN LA SECCIÓN DATOS IMPORTANTES DEL FORMATO DE OCURRENCIAS)	070104
	0702 ESTRATEGIAS Y OPERATIVOS ESPECIALES	EN APOYO A LA PNP EN PROGRAMAS PREVENTIVOS (ESPECIFICAR LA SECCIÓN DATOS IMPORTANTES DEL FORMATO DE OCURRENCIAS)	070201
		APOYO A OTRAS ENTIDADES EN PROGRAMAS PREVENTIVOS (ESPECIFICAR EN LA SECCIÓN DATOS IMPORTANTES DEL FORMATO DE OCURRENCIAS)	070202
		SERENAZGO SIN FRONTERAS	070203
		PATRULLAJE MIXTO (SERENAZGO, JUNTAS VECINALES Y PNP)	070204
		CONTACTO Y CONTROL CIUDADANO	070205
		OTROS (ESPECIFICAR EN LA SECCIÓN DATOS IMPORTANTES DEL FORMATO DE OCURRENCIAS)	070206

LEY Nº 31787 LEY QUE MODIFICA EL COD. PENAL PERUANO ART. 444 SE CONSIDERA FALTA CONTRA EL PATRIMONIO, CUANDO LA ACCION RECAE SOBRE UN BIEN CUYO VALOR NO SOBRE PASE EL DIEZ POR CIENTO DE LA UNIDAD IMPOSITIVA TRIBUTARIA
COD. PENAL PERUANO - ARTICULO 441.- SE CONSIDERA FALTA, AL QUE, POR CUALQUIER MEDIO, CAUSA A OTRO UNA LESIÓN DOLOSA QUE REQUIERAN HASTA (10) DIAZ DE ASISTENCIA O DESCANSO MEDICO.

COD. PENAL PERUANO ART. 444 SE CONSIDERA FALTA CONTRA EL PATRIMONIO, CUANDO LA ACCION RECAE SOBRE UN BIEN CUYO VALOR NO SOBRE PASE EL 10 % DE LA UIT.

COD. PENAL PERUANO - ART. 441.- SE CONSIDERA FALTA, AL QUE, POR CUALQUIER MEDIO, CAUSA A OTRO UNA LESIÓN DOLOSA QUE REQUIERAN HASTA (10) DIAZ DE ASISTENCIA O DESCANSO MEDICO.

CODIGOS DEL CLASIFICADOR DE OCURRENCIAS			
GENERICOS	ESPECIFICCOS	MODALIDADES	TOTAL
7	27	135	169

ANEXO B
FORMATO OCURRENCIAS SERVICIO DE SERENAZGO MUNICIPAL

FORMATO OCURRENCIAS SERVICIO DE SERENAZGO MUNICIPAL RM-0427-2024-IN

GENERALIDADES (1ra Sección)

N° de Ocurrencia: _____

DNI (Serenos) _____ APELL Y NOM: _____

Dpto. _____ Prov. _____ Dist. _____ Comisaria _____

ORIGEN: Visualiz. Cámara V.V. () Req.Teléf. () Patrullaje () Ope. () Whatsapp ()

Alarma - boton de pánico () Otros ()

MODALI. PAT. Integrado () Municipal ()

INFORMAC.PNP Ape y Nomb: _____ Grado: _____

COMISARIA: _____ CONDICION PNP: Por Convenio () Por Acuerdo ()

TIPO DE PATRULLAJE: Motorizado () A pie () Bicicleta () Otros ()

PLACA VEH. _____ TIPO: Auto () Cam. Doble Cab. () Moto Lineal () Trimoto ()

Cuatrimoto () Otros () TURNO: Mañana () Tarde () Noche ()

FECHA: _____ DIA DE LA SEMANA: _____ MES: _____

HORA alerta o notificación _____ HORA llegada sereno _____ HORA repliegue sereno _____

COD. OCU: _____ **(Ver Clasificador)** Generico () Especifico () Modalidad ()

DATOS: AUTOR / AGRESOR / CONDUCTOR (ES) - (2da Sección)

IDENTIDAD: SI IDENTIFICADO () NO IDENTIFICADO ()

TIPO REQUERIDO: Agresor () Autor () Conductor ()

FORMA DE IDENTIFICACION: Documentada () Fisica () Verbal ()

IDENTIFICACION DOCUMENTADA Y VERBAL:

Car.Ext.() DNI.() PTP.() Edad.() Sexo ()

(01) Apell. Y Nom _____

Car.Ext.() DNI.() PTP.() Edad.() Sexo ()

(02) Apell. Y Nom _____

IDENTIFICACION FISICA:

TEXTURA: Delgado () Fornido () Grueso () - **TALLA:** Alto () Bajo () Mediano ()

EDAD: Adolescente () Adulto () Adulto May. () Joven () Niño () - **SEXO:** Mas () Fem ()

DATOS: VÍCTIMA DE DELITO, FALTA, INFRAC / O BENEFICIARIO DE UN SERVICIO - (3ra Sección)

IDENTIDAD: SI IDENTIFICADO () NO IDENTIFICADO ()

FORMA DE IDENTIFICACION: Documentada () Fisica () Verbal ()

IDENTIFICACION DOCUMENTADA Y VERBAL

Car.Ext.() DNI.() PTP.() Edad.() Sexo ()

(01) Apell. Y Nom _____

Car.Ext.() DNI.() PTP.() Edad.() Sexo ()

(01) Apell. Y Nom _____

IDENTIFICACION FISICA:

TEXTURA: Delgado () Fornido () Grueso () - **TALLA:** Alto () Bajo () Mediano ()

EDAD: Adolescente () Adulto () Adulto May. () Joven () Niño () - **SEXO:** Mas () Fem ()

RELACION VÍCTIMA - VICTIMARIO - (4ta Sección)

Esposa o ex esposa () pareja o ex pareja () padre () madre () familiar ()
conocido () desconocido ()

DATOS DE LA OCURRENCIA Y DE LOS MEDIOS EMPLEADOS - (5ta Sección)

RESULTADO: hecho consumado () hecho frustrado ()

CONSECUENCIAS: materiales () físico lesiones () psicológico () muerte () desorden ()
ocupación espacios publicos () paz y orden () acciones disuasivas-prev.() Ninguno ()

LUGAR DE OCU. vía pública () inmueble particular () centro comercial () deposito ()
dependencia estatal () fábrica () entidad financiera () otros ()

MEDIO UTILIZADO: arma de fuego () arma blanca () agresión () amenaza ()
fuerza () engaño () habilidad () otros ()

DATOS DE LA DIRECCIÓN Y GEORREFERENCIACIÓN - (6ta Sección)**TIPO DE VIA:** avenida () calle () jirón () pasaje () sin dato ()

DIRECCION:

REFERENCIA: _____

MANZANA: _____ LOTE: _____

TIPO DE ZONA: Si ninguna de esas zonas le corresponde, marcar sin dato y en ese caso en el campo "Nombre de la Zona" no debe escribir nada.

Asentamiento Humano () Asoc. Vivienda () Barrio () Conj. Hab. () Coop. Viv. ()
P. Joven () UPIS - Urb. Popular Interes Social () Urbanización () Sin dato ()

DATOS IMPORTANTES (MAXIMO 140 CARACTERES) - - (7ma Sección)[illegible]

Firma del Sereno.

En la sección "GENERALIDADES" cuando se marque los **CODIGOS de "suicidio" e "intento de suicidio" (060101 y 060102)** los datos del **"AUTOR"** también deben repetirse en el dato **"VICTIMA"**, porque el autor y victima son la misma persona. Algo similar en los **CODIGOS (030103 - 030104 - 030105) accidente de transito "choque"; "choque y fuga", "despiste" y "Volcadura"**, porque el conductor de un vehiculo, puede ser a la misma vez el autor y victima de daños personales y materiales. Otro caso es el **CODIGO (020103) peleas callejeras con lesiones muy leves o sin lesiones**, donde el autor puede ser al mismo tiempo agresor y victima de lesiones.

FORMATO DE OCURRENCIAS Y VARIABLES

N°	SECCIONES	SUB TOTAL VARIABLES	VARIABLES PARA MARCAR	VARIABLES PARA TRANSCRIBIR	VARIABLES EMERGENTES AUTOMATICA
1	GENERALIDADES	45	30	4	11
2	DATOS/AUTOR/AGRESOR/CON	27	25	2	
3	DATOS/VICTIMAS/BENEFICIARIOS	23	21	2	
4	RELACION/VICTIMA/VICTIMARIO	7	7		
5	DATOS OCURRENCIAS Y MEDIOS	27	27		
6	DIRECCION/GEO REFERENCIACION	18	14	4	
7	DATOS IMPORTANTES	1		1	
TOTAL VARIABLES		148	124	13	11

FORMATO DE OCURRENCIAS Y VARIABLES

N°	SECCIONES	SUB TOTAL VARIABLES	VARIABLES PARA MARCAR	VARIABLES PARA TRANSCRIBIR	VARIABLES EMERGENTES AUTOMATICA
1	GENERALIDADES	45	30	4	11
2	DATOS/AUTOR/AGRESOR/CON	27	25	2	
3	DATOS/VICTIMAS/BENEFICIARIOS	23	21	2	
4	RELACION/VICTIMA/VICTIMARIO	7	7		
5	DATOS OCURRENCIAS Y MEDIOS	27	27		
6	DIRECCION/GEO REFERENCIACION	18	14	4	
7	DATOS IMPORTANTES	1		1	
TOTAL VARIABLES		148	124	13	11

BIBLIOGRAFÍA

MININTER (2024). Guía de Orientación para la Ejecución de Actividades en el Sistema Informático de Planificación y Control del Patrullaje (SIPCOP-M)

https://conasec.mininter.gob.pe/sites/default/files/incentivos/pdf/GUIA%20-2024_0.pdf

MININTER (2024). RESOLUCIÓN MINISTERIAL N° 0427-2024-IN Aprueban el Registro Estandarizado de Ocurrencias del servicio de serenazgo y el Formato de Ocurrencias del servicio de serenazgo, y dictan otras disposiciones

<https://conasec.mininter.gob.pe/sites/default/files/legales/archivos/RM-serenazgo.pdf>

Manual del Usuario – Registrar una ocurrencia del servicio de serenazgo, en el SIPCOP-M (Para todas las municipalidades distritales del país, que participan o no participan del programa de incentivos a la mejora de la gestión municipal).

**NÚMEROS DE CONTACTOS DE EMERGENCIA
“SERENAZGO REGIÓN CUSCO”**

Provincias	Nº de Contactos
Anta	986378565
Acomayo	967968494 (ST)
Calca	938157544
Canas	997615067
Canchis	984724200
Cusco	(084)-221118
Chumbivilcas	913598382
Espinar	984382200
La Convención	(084)-435126
Paruro	958110100/943389978
Paucartambo	973696757 (ST)
Quispicanchi	948833188
Urubamba	982416675



GOBIERNO REGIONAL
CUSCO

Hagamos
HISTORIA



**OBSERVATORIO REGIONAL
DE SEGURIDAD CIUDADANA**

Cusco



**CORESEC
CUSCO**

COMITÉ REGIONAL DE SEGURIDAD CIUDADANA
CUSCO



GOBIERNO REGIONAL
CUSCO
Hagamos **HISTORIA**

**OFICINA REGIONAL DE GESTIÓN
DEL RIESGO DE DESASTRES
Y SEGURIDAD**