



REPORTE DE LAS OCURRENCIAS REGISTRADAS EN EL SISTEMA INFORMÁTICO DE CONTROL DE PATRULLAJE MUNICIPAL SIPCOP-M EN LA REGIÓN CUSCO

Enero - Noviembre 2025

PUBLICACIÓN DICIEMBRE 2025



CORESEC - OBRESEC





“EL PATRULLAJE ES LA PRIMERA ACCIÓN PARA LA PREVENCIÓN”



Presidente del CORESEC Cusco

Ing. Werner Máximo Salcedo Álvarez
Gobernador Regional del Cusco

Secretario Técnico del CORESEC Cusco

Arq. Miguel Alejandro Oscoco Abarca
Director de la Oficina Regional de Gestión del
Riesgo de Desastres y Seguridad

Equipo Técnico de la ST CORESEC Cusco

Mgt. Lisbeth Aranibar Astete
Coordinadora de la ST del CORESEC – OBRESEC
Cusco

Lic. Mary Patricia Ticuña Santiago
Especialista en Estadística del OBRESEC Cusco

Ing. David Edgard Yábar Horta
Ing. de Sistemas del OBRESEC Cusco

Lic. Elizabeth Valenzuela Suarez
Profesional de la Secretaría Técnica CORESEC



INTRODUCCIÓN

La Ley N° 27933 **Ley del Sistema Nacional de Seguridad Ciudadana** tiene por objeto proteger el libre ejercicio de los derechos y libertades, garantizar la seguridad, paz, tranquilidad, el cumplimiento y respeto de las garantías individuales y sociales a nivel nacional. Comprende a las personas naturales y jurídicas, sin excepción, que conforman la Nación Peruana.

Se entiende por Seguridad Ciudadana, para efectos de esta Ley, a la acción integrada que desarrolla el Estado, con la colaboración de la ciudadanía, destinada a asegurar su convivencia pacífica, la erradicación de la violencia y la utilización pacífica, la erradicación de la violencia y la utilización pacífica de las vías y espacios públicos. Del mismo modo, contribuir a la prevención de la comisión de delitos y faltas.

Es por ello que nace el Sistema Informático de Control del Patrullaje Municipal (SIPCOP-M) para controlar y monitorear el patrullaje municipal que permite visualizar el recorrido de las unidades móviles de serenazgo de los gobiernos locales a través del sistema de posicionamiento global (GPS).

El sistema informático SIPCOP-M-MININTER tiene la finalidad de brindar una herramienta de apoyo en el control del patrullaje municipal, consulta de datos actualizados y visualización de información de las municipalidades de forma oportuna para mejorar de forma eficiente su gestión.

En ese sentido desde el **Observatorio Regional de Seguridad Ciudadana del Cusco - OBRESEC**, se viene realizando el procesamiento y análisis de la base de datos de las ocurrencias relacionadas con la seguridad ciudadana, que registra el personal de serenazgo de las municipalidades en el SIPCOP-M, es así que el presente boletín brinda información sobre las ocurrencias y sus modalidades que se registraron con mayor frecuencia en la región Cusco en el periodo de enero a noviembre del 2025, con la finalidad de contribuir en la toma de decisiones en iniciativas de proyectos de inversión que fortalezcan el servicio de seguridad ciudadana de la región Cusco y así mismo para fortalecer el rol de los Gobiernos Locales en favor de la seguridad ciudadana del Programa de Incentivos (PI) 2025.

Cusco, diciembre del 2025.

¿Qué es el Programa de Incentivos a la Mejora de la Gestión Municipal (PI)?

El PI es un incentivo presupuestario orientado a mejorar el desempeño institucional para una mayor eficiencia, efectividad, economía y calidad de los servicios públicos provistos por las municipalidades provinciales y distritales a nivel nacional, así como para el logro de resultados priorizados u objetivos estratégicos institucionales.

COMPROMISO 5: “FORTALECER EL ROL DE LOS GOBIERNOS LOCALES EN FAVOR DE LA SEGURIDAD CIUDADANA”

El Compromiso 5 es importante porque busca fortalecer el servicio de Patrullaje Municipal - Serenazgo, a través de la ejecución del Patrullaje municipal e integrado; además contribuye a la disminución de la comisión de delitos y faltas que afectan la seguridad de los ciudadanos de los 71 distritos de la región de Cusco.

Es implementado por 71 municipalidades en la región Cusco, agrupadas considerando variables de incidencia delictiva, recursos logísticos (unidades móviles) para el servicio de serenazgo y asignación presupuestal.

Se establecieron 07 grupos de municipalidades, dependiendo del grupo asignado, deberán ejecutar indicadores de actividad, resultado o producto.

5.1 Porcentaje de la población urbana de 15 años a más víctima de robo de dinero, cartera y/o celular en los últimos 12 meses en su distrito de residencia.

Objetivo: Determinar el porcentaje de la población del área urbana de 15 a más años que, en los últimos doce meses, ha sido víctima, de robo de dinero, cartera o celular en su distrito de residencia.

5.2: Porcentaje de espacios priorizados que reciben acciones para mejorar la seguridad ciudadana

Objetivo: Incrementar la ejecución del patrullaje municipal por sector, a través del desarrollo del Patrullaje municipal serenazgo e integrado en espacios públicos a nivel nacional, así como mejorar la eficiencia del patrullaje policial por sector en los espacios priorizados de dos (2) gobiernos locales que presentan la mayor incidencia delictiva y tamaño de población en la región Cusco.

PROVINCIA	DISTRITO	Clasificación Municipal	Grupo
CUSCO	CUSCO	A	7
CUSCO	SAN SEBASTIAN	D	7

5.3: Porcentaje de patrullajes ejecutados que cumplen los parámetros establecidos en favor de la población.

Objetivo: Fortalecer la ejecución del patrullaje municipal por sector, a través del desarrollo del Patrullaje municipal serenazgo e integrado en sesenta y nueve (69) gobiernos locales.

Mediante el SIPCOP-M, la programación del patrullaje se realiza mediante la coordinación con las comisarias que se encuentren dentro de la jurisdicción de la municipalidad, evitando la duplicidad de servicios de patrullaje en un mismo punto. Para el cumplimiento del indicador, las municipalidades deben ejecutar un mínimo de patrullajes validos (cumpliendo las condiciones exigidas), para la prevención, disuasión de los delitos y faltas que afectan la seguridad ciudadana en los sectores determinados por cada municipalidad.

N°	Ubigeo	Departamento	Provincia	Distrito	Tipo GL	Grupo	Resultado Final
1	80103	CUSCO	CUSCO	POROY	F	6	NO CUMPLE
2	80104	CUSCO	CUSCO	SAN JERÓNIMO	D	2	CUMPLE
3	80106	CUSCO	CUSCO	SANTIAGO	D	2	NO CUMPLE
4	80107	CUSCO	CUSCO	SAYLLA	F	6	CUMPLE
5	80108	CUSCO	CUSCO	WANCHAQ	D	2	CUMPLE
6	80204	CUSCO	ACOMAYO	MOSOC LLACTA	F	6	NO CUMPLE
7	80206	CUSCO	ACOMAYO	RONDOCAN	F	6	NO CUMPLE
8	80301	CUSCO	ANTA	ANTA	B	5	CUMPLE
9	80302	CUSCO	ANTA	ANCAHUASI	F	6	NO CUMPLE
10	80303	CUSCO	ANTA	CACHIMAYO	F	6	NO CUMPLE
11	80305	CUSCO	ANTA	HUAROCONDO	F	6	NO CUMPLE
12	80307	CUSCO	ANTA	MOLLEPATA	F	6	NO CUMPLE
13	80308	CUSCO	ANTA	PUCYURA	F	6	NO CUMPLE
14	80309	CUSCO	ANTA	ZURITE	F	6	NO CUMPLE
15	80401	CUSCO	CALCA	CALCA	B	5	NO CUMPLE
16	80402	CUSCO	CALCA	COYA	E	6	NO CUMPLE
17	80403	CUSCO	CALCA	LAMAY	F	6	NO CUMPLE
18	80404	CUSCO	CALCA	LARES	F	6	NO CUMPLE
19	80405	CUSCO	CALCA	PISAC	F	6	NO CUMPLE
20	80407	CUSCO	CALCA	TARAY	F	6	NO CUMPLE
21	80408	CUSCO	CALCA	YANATILE	G	6	CUMPLE
22	80501	CUSCO	CANAS	YANAoca	B	5	CUMPLE
23	80503	CUSCO	CANAS	KUNTURKANKI	G	6	NO CUMPLE
24	80601	CUSCO	CANCHIS	SICUANI	A	1	CUMPLE
25	80602	CUSCO	CANCHIS	CHECACUPE	F	6	CUMPLE
26	80606	CUSCO	CANCHIS	SAN PABLO	F	6	NO CUMPLE
27	80607	CUSCO	CANCHIS	SAN PEDRO	F	6	CUMPLE
28	80608	CUSCO	CANCHIS	TINTA	F	6	CUMPLE
29	80701	CUSCO	CHUMBIVILCAS	SANTO TOMAS	B	3	NO CUMPLE
30	80703	CUSCO	CHUMBIVILCAS	CHAMACA	G	6	CUMPLE
31	80705	CUSCO	CHUMBIVILCAS	LIVITACA	G	6	CUMPLE
32	80707	CUSCO	CHUMBIVILCAS	QUÍÑOTA	G	6	NO CUMPLE
33	80708	CUSCO	CHUMBIVILCAS	VELILLE	F	6	NO CUMPLE
34	80801	CUSCO	ESPINAR	ESPINAR	A	1	CUMPLE
35	80802	CUSCO	ESPINAR	CONDOROMA	F	6	CUMPLE
36	80803	CUSCO	ESPINAR	COPORAQUE	G	6	CUMPLE
37	80804	CUSCO	ESPINAR	OCORURO	G	6	NO CUMPLE
38	80805	CUSCO	ESPINAR	PALLPATA	F	6	CUMPLE
39	80901	CUSCO	LA CONVENCION	SANTA ANA	A	1	CUMPLE
40	80902	CUSCO	LA CONVENCION	ECHARATE	G	6	NO CUMPLE
41	80903	CUSCO	LA CONVENCION	HUAYOPATA	F	6	CUMPLE
42	80904	CUSCO	LA CONVENCION	MARANURA	G	6	CUMPLE
43	80906	CUSCO	LA CONVENCION	QUELLOUNO	G	6	NO CUMPLE
44	80907	CUSCO	LA CONVENCION	KIMBIRI	F	6	NO CUMPLE
45	80908	CUSCO	LA CONVENCION	SANTA TERESA	G	6	NO CUMPLE
46	80909	CUSCO	LA CONVENCION	VILCABAMBA	G	6	NO CUMPLE
47	80910	CUSCO	LA CONVENCION	PICHARI	E	6	CUMPLE
48	80911	CUSCO	LA CONVENCION	INKAWASI	G	6	NO CUMPLE
49	80912	CUSCO	LA CONVENCION	VILLA VIRGEN	F	6	NO CUMPLE
50	80913	CUSCO	LA CONVENCION	VILLA KINTIARINA	G	6	CUMPLE
51	81101	CUSCO	PAUCARTAMBO	PAUCARTAMBO	B	5	CUMPLE
52	81102	CUSCO	PAUCARTAMBO	CAICAY	G	6	NO CUMPLE
53	81104	CUSCO	PAUCARTAMBO	COLQUEPATA	G	6	NO CUMPLE
54	81201	CUSCO	QUISPICANCHI	URCOS	B	3	CUMPLE
55	81202	CUSCO	QUISPICANCHI	ANDAHUAYLILLAS	E	6	CUMPLE
56	81203	CUSCO	QUISPICANCHI	CAMANTI	E	6	NO CUMPLE
57	81204	CUSCO	QUISPICANCHI	CCARHUAYO	G	6	NO CUMPLE
58	81205	CUSCO	QUISPICANCHI	CCATCA	G	6	CUMPLE
59	81207	CUSCO	QUISPICANCHI	HUARO	F	6	NO CUMPLE
60	81208	CUSCO	QUISPICANCHI	LUCRE	E	6	NO CUMPLE
61	81209	CUSCO	QUISPICANCHI	MARCAPATA	G	6	NO CUMPLE
62	81210	CUSCO	QUISPICANCHI	OCONGATE	G	6	CUMPLE
63	81211	CUSCO	QUISPICANCHI	OROPESA	E	6	NO CUMPLE
64	81212	CUSCO	QUISPICANCHI	QUIQUIJANA	G	6	CUMPLE
65	81301	CUSCO	URUBAMBA	URUBAMBA	B	5	NO CUMPLE
66	81302	CUSCO	URUBAMBA	CHINCHERO	F	6	NO CUMPLE
67	81303	CUSCO	URUBAMBA	HUAYLLABAMBA	F	6	NO CUMPLE
68	81305	CUSCO	URUBAMBA	MARAS	G	6	NO CUMPLE
69	81306	CUSCO	URUBAMBA	OLLANTAYTAMBO	G	6	NO CUMPLE

Patrullaje municipal – serenazgo: Modalidad de patrullaje que se encuentra a cargo de los Gobiernos Locales a través del servicio de serenazgo municipal en el ámbito distrital, cuya actividad se coordina con el (los) Comisario (s) del Distrito.

Principales funciones del servicio de serenazgo

- Realizar el patrullaje municipal en forma sistémica, articulada y sectorizada.
- Identificar los puntos críticos y zonas de riesgo (Mapa del delito y de riesgo).
- Orientación y auxilio inmediato en seguridad ciudadana, a personas vulnerables y grupos de especial protección.
- Realizar acciones disuasivas y preventivas para emitir alertas tempranas en apoyo a la Seguridad Ciudadana.
- Coordinar y apoyar a la PNP en acciones de patrullaje integrado.
- Informar de todas las Ocurrencias del servicio, en sus respectivos formatos, que servirá como data estadística, para el mapa del delito y mapa de riesgo.

Patrullaje local integrado: Modalidad de patrullaje que se encuentra a cargo de las comisarías básicas de la PNP y se ejecuta en forma conjunta y coordinada con las Gerencias de Seguridad Ciudadana (GSC-GL) o las que hagan sus veces en el ámbito de la jurisdicción policial.

Registro de Ocurrencias de Serenazgo en el SIPCOP-M

En SIPCOP-M, una "ocurrencia" se refiere a cualquier incidente o evento registrado durante el patrullaje de serenazgo, ya sea de forma individual o en colaboración con la Policía Nacional del Perú (PNP). Estas ocurrencias pueden incluir actos de seguridad como detenciones, intervenciones por infracciones, o cualquier otro evento relevante que se registre durante el patrullaje.

Para el Registro de ocurrencias en el SIPCOP-M, la municipalidad deberá registrar previamente al personal sereno, en la plataforma SINASEC (Registro de serenos y serenazgo).

Las municipalidades son responsables de registrar de manera diaria las ocurrencias (hechos desarrollados durante el patrullaje de serenazgo e integrado) e intervenciones del servicio de serenazgo en el SIPCOP-M.

La municipalidad deberá realizar el registro de ocurrencias del servicio de serenazgo en todas sus modalidades de patrullaje, de todos los turnos.

Se considerará el registro de ocurrencias del servicio de serenazgo en todas sus modalidades de patrullaje, se lista los turnos de patrullaje contemplados en el sistema:

- Primer turno: de 06:00 am a 02:00 pm; Segundo turno: de 02:00 pm a 10:00 pm y Tercer turno: de 10:00 pm a 06:00 am

Las ocurrencias deben ser registradas en un plazo máximo de 48 horas del día patrullado.

Registro Estandarizado de Ocurrencias del servicio de serenazgo:

El cual contiene la información sistematizada de las ocurrencias atendidas por el personal que brinda el servicio de serenazgo municipal, habilitado dentro de la Plataforma Virtual de la Dirección General de Seguridad Ciudadana del Ministerio del interior.

Formato de Ocurrencias del servicio de serenazgo:

Es un documento, que puede registrarse en forma física o virtual y contiene información importante que describe los detalles de la actuación del sereno municipal. Es un formato multipropósito, muy versátil, que puede ser usado en diferentes situaciones, como presuntos delitos, faltas, infracciones, operativos, atenciones al ciudadano y entidades, así como, servicios públicos, contingencias, rescates y auxilios. Tiene una estructura progresiva y organizada en 7 secciones, que recolecta información en forma estandarizada, generando cuadros estadísticos, que permiten medir la productividad, hacer diagnósticos, comparaciones, priorizaciones, tomar decisiones y hacer predicciones, sobre temas vinculados a la seguridad ciudadana, atención al público y entidades.

Utilidad del Registro de Ocurrencias del servicio de serenazgo:

El registro de los formatos de ocurrencias del servicio de serenazgo, son de suma importancia, porque van a permitir que, todos los acontecimientos sean georreferenciados, y de esa manera formar parte de un mapa del delito y de riesgo, permitiendo estructurar cuadros y gráficos dinámicos, conocer la realidad cuantitativa y porcentual, hacer análisis, diagnósticos, comparaciones, evaluaciones, priorizaciones, predicciones, deducciones, asignación de recursos; así como, medir la productividad e identificar las buenas prácticas en determinados ámbitos territoriales.

**CLASIFICACIÓN DE LAS MUNICIPALIDADES DE LA REGIÓN CUSCO
POR TIPO DE GOBIERNOS LOCALES**

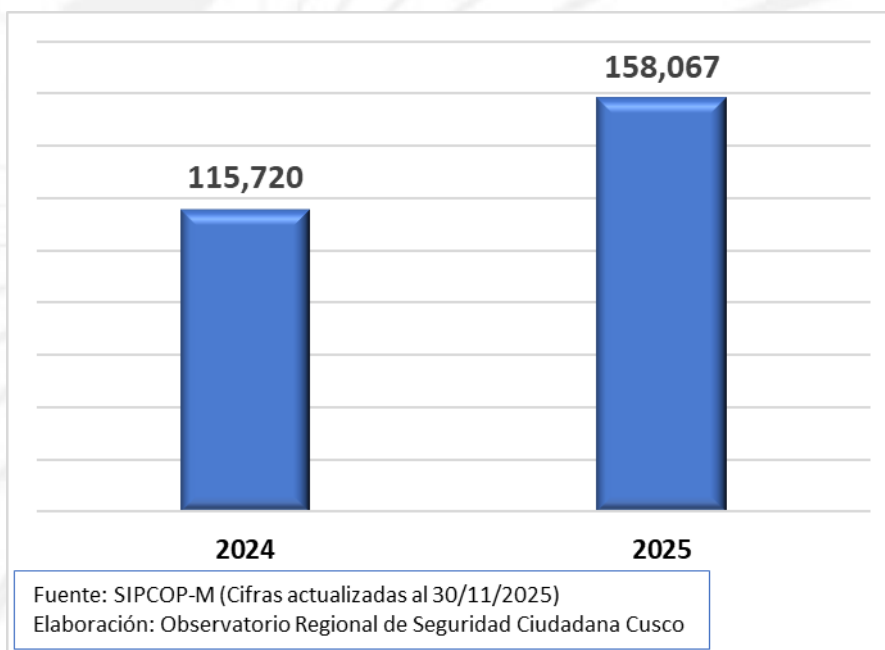
Clasificación de municipalidades	Jurisdicción	Tipo	Nº de municipalidades
Municipalidades pertenecientes a ciudades principales	Provincial	Tipo A	4
Municipalidades no pertenecientes a ciudades principales		Tipo B	9
Municipalidades pertenecientes a otras ciudades principales	Distrital	Tipo D	4
Municipalidades no pertenecientes a ciudades principales, con más de 70% de población urbana		Tipo E	11
Municipalidades no pertenecientes a ciudades principales, con población urbana entre 35% y 70%		Tipo F	37
Municipalidades no pertenecientes a ciudades principales, con menos de 35% de población urbana		Tipo G	51
TOTAL			116

ÁMBITO DE APLICACIÓN
CLASIFICACIÓN DE LAS MUNICIPALIDADES DE LA REGIÓN CUSCO POR GRUPOS

GRUPO	DESCRIPCIÓN	N° DE MUNICIPALIDADES
1	Conformado por municipalidades de Tipo A, C y D que se encuentran entre las 200 primeras del ranking de distritos con mayor incidencia delictiva, que han participado en ediciones anteriores de la meta	3
2	Conformado por municipalidades de Tipo D que se encuentran entre las 200 primeras del ranking de distritos con mayor incidencia delictiva	3
3	Conformado por municipalidades de Tipo B y D que se encuentran entre las 200 primeras del ranking de distritos con mayor incidencia delictiva	2
4	Conformado por municipalidades de Tipo A, C y D que se encuentran fuera del ranking de los 200 primeros distritos con mayor incidencia delictiva	0
5	Conformado por municipalidades entre Tipo B y D que se encuentran fuera del ranking de los 200 primeros distritos con mayor incidencia delictiva	5
6	Conformado por municipalidades entre Tipo B, E, F y G que se encuentran fuera del ranking de los 200 primeros distritos con mayor incidencia delictiva	57
7	Conformado por municipalidades de Tipo A, C y D que se encuentran entre las 200 primeras del ranking de distritos con mayor incidencia delictiva; que están consideradas para la asignación de recursos en su presupuesto por la fuente de financiamiento Recursos Ordinarios, para el fortalecimiento de los servicios de seguridad ciudadana según Ley 31953 Ley de Presupuesto del Sector Público para el Año Fiscal 2024	2
8	Conformado por municipalidades de Tipo B, E, F y G que no participaron en el compromiso del programa de incentivos 2024	44
		116

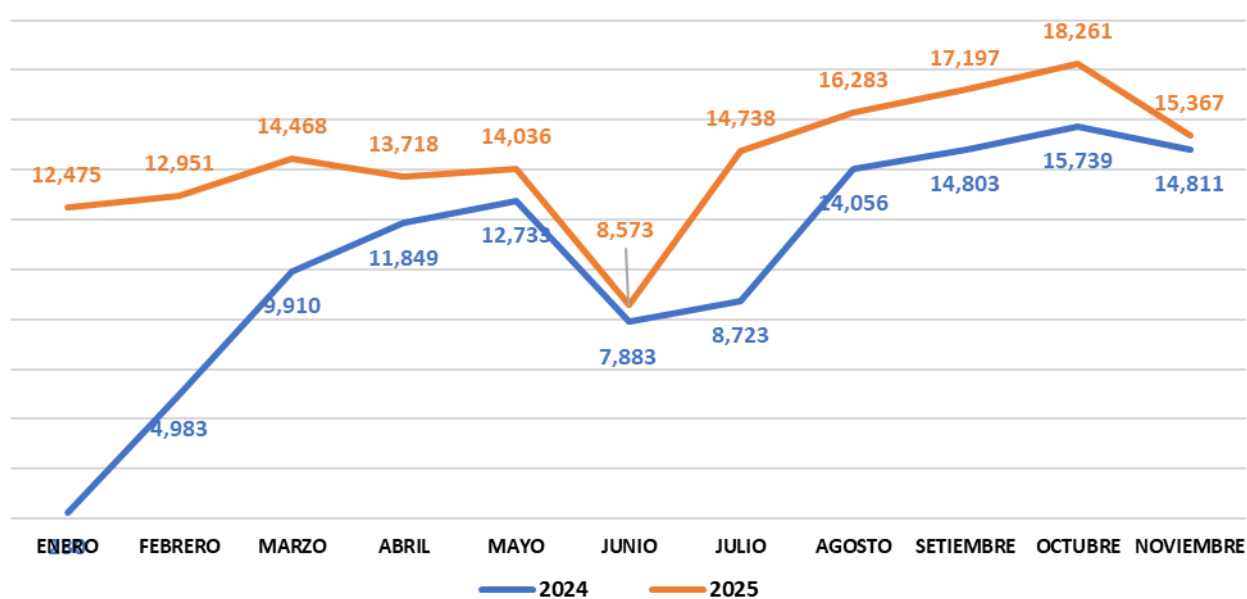
REGIÓN CUSCO

Total de ocurrencias registradas en la región Cusco (enero-noviembre) 2024 - 2025



En la región de Cusco, el año 2024 en los meses de enero a noviembre se registraron 115,720 ocurrencias, para el año 2025 en el mismo periodo se registraron 158,067 ocurrencias.

Total de ocurrencias por mes, (enero - noviembre) 2024 - 2025



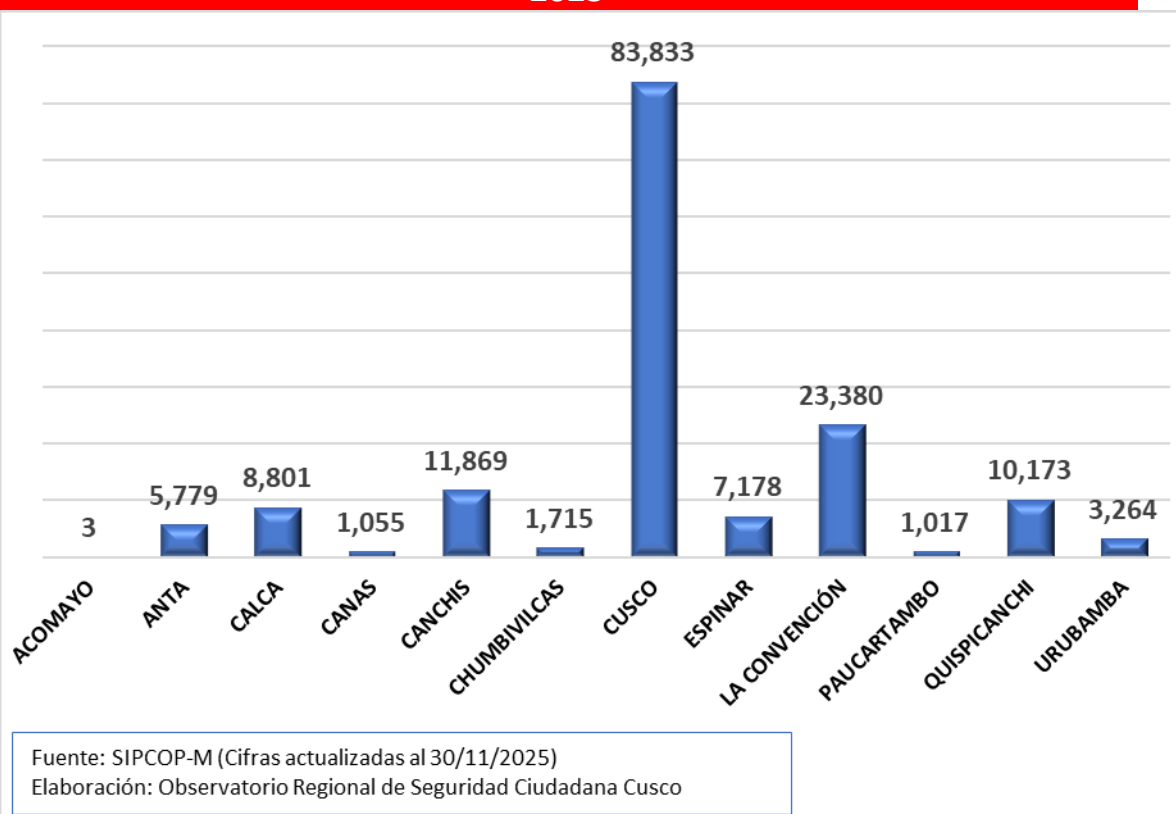
Fuente: SIPCOP-M (Cifras actualizadas al 30/11/2025)
Elaboración: Observatorio Regional de Seguridad Ciudadana Cusco

Total de ocurrencias registradas según provincias, (enero-noviembre) 2024 - 2025

Provincias	2024	2025
ACOMAYO	99	3
ANTA	2,842	5,779
CALCA	4,333	8,801
CANAS	913	1,055
CANCHIS	6,748	11,869
CHUMBIVILCAS	1,026	1,715
CUSCO	66,973	83,833
ESPINAR	3,681	7,178
LA CONVENCION	17,519	23,380
PAUCARTAMBO	1,179	1,017
QUISPICANCHI	8,755	10,173
URUBAMBA	1,652	3,264
Total general	115,720	158,067

Fuente: SIPCOP-M (Cifras actualizadas al 30/11/2025)

Total de Ocurrencias registradas según provincias, (enero-noviembre) 2025



En el periodo de enero a noviembre del 2025, del total de ocurrencias registradas en la región Cusco, la provincia del Cusco registro mayor cantidad de ocurrencias (83,833) seguido de La Convención (23,380), Canchis (11,869), Quispicanchi (10,173). Las provincias que registraron menor cantidad de ocurrencias son Canas y Paucartambo.

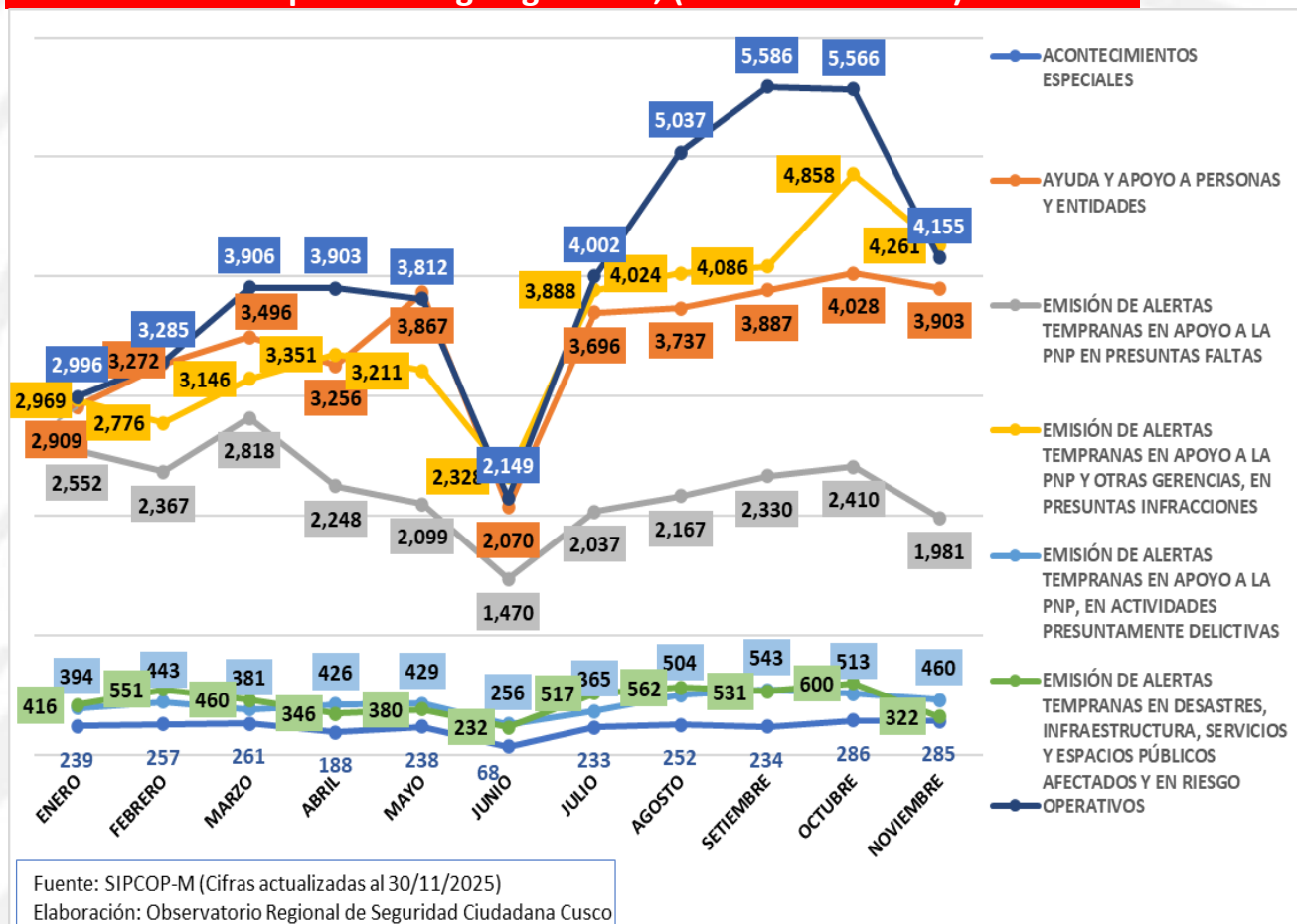
Ocurrencias según genérico, (enero-noviembre) 2024 - 2025

Genérico	2024	2025
OPERATIVOS	32,569	44,397
EMISIÓN DE ALERTAS TEMPRANAS EN APOYO A LA PNP Y OTRAS GERENCIAS, EN PRESUNTAS INFRACCIONES	23,891	38,898
AYUDA Y APOYO A PERSONAS Y ENTIDADES	26,991	38,121
EMISIÓN DE ALERTAS TEMPRANAS EN APOYO A LA PNP EN PRESUNTAS FALTAS	22,519	24,479
EMISIÓN DE ALERTAS TEMPRANAS EN DESASTRES, INFRAESTRUCTURA, SERVICIOS Y ESPACIOS PÚBLICOS AFECTADOS Y EN RIESGO	3,761	4,917
EMISIÓN DE ALERTAS TEMPRANAS EN APOYO A LA PNP, EN ACTIVIDADES PRESUNTAMENTE DELICTIVAS	4,317	4,714
ACONTECIMIENTOS ESPECIALES	1,672	2,541
Total general	115,720	158,067

Fuente: SIPCOP-M (Cifras actualizadas al 30/11/2025)

Se muestra el comparativo del registro de ocurrencias según genérico para el periodo de enero-noviembre del año 2024 y 2025.

Ocurrencias por mes según genérico, (enero-noviembre) 2025



Se observa el comportamiento mensual del registro de ocurrencias, para el periodo de enero a noviembre del 2025 los operativos se registraron en mayor cantidad (44,397), seguido de emisión de alertas tempranas en apoyo a la PNP y otras gerencias, en presuntas infracciones (38,898). Los acontecimientos especiales se registraron en menor cantidad (2,541).

A continuación, veremos el comportamiento de las ocurrencias según genérico:

OPERATIVOS

Operativos según subtipo, (enero-noviembre) 2024 - 2025

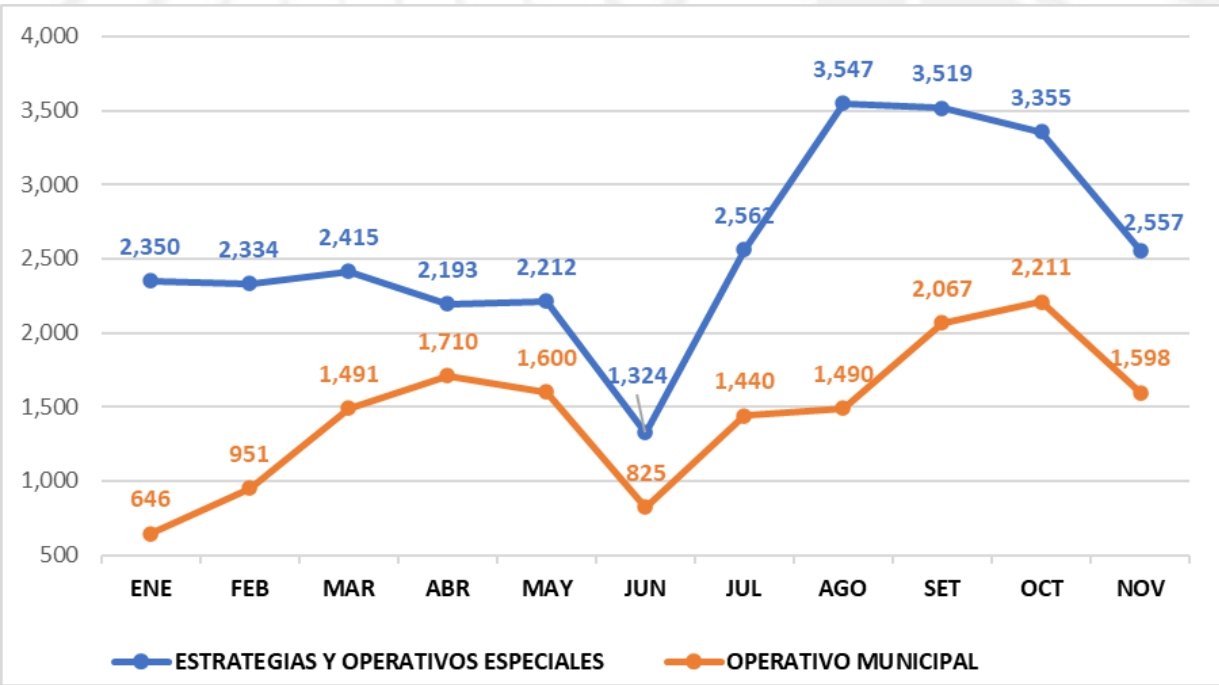
SUB TIPO	2024	2025
ESTRATEGIAS Y OPERATIVOS ESPECIALES	19,791	28,368
OPERATIVO MUNICIPAL	12,778	16,029
Total general	32,569	44,397

Fuente: SIPCOP-M (Cifras actualizadas al 30/11/2025)

Reporte de los Operativos según subtipo por meses, (enero-noviembre) 2025

SUB TIPO	ENE	FEB	MAR	ABR	MAY	JUN	JUL	AGO	SET	OCT	NOV	TOTAL
ESTRATEGIAS Y OPERATIVOS ESPECIALES	2,350	2,334	2,415	2,193	2,212	1,324	2,562	3,547	3,519	3,355	2,557	28,368
OPERATIVO MUNICIPAL	646	951	1,491	1,710	1,600	825	1,440	1,490	2,067	2,211	1,598	16,029
Total general	2,996	3,285	3,906	3,903	3,812	2,149	4,002	5,037	5,586	5,566	4,155	44,397

Fuente: SIPCOP-M (Cifras actualizadas al 30/11/2025)



Fuente: SIPCOP-M (Cifras actualizadas al 30/11/2025)

Operativos según turno y mes, (enero-noviembre) 2025

TURNO	ENE	FEB	MAR	ABR	MAY	JUN	JUL	AGO	SET	OCT	NOV	TOTAL
MAÑANA	1,316	1,416	1,820	1,908	1,828	962	1,984	2,574	2,904	2,817	2,184	21,713
TARDE	956	1,113	1,250	1,258	1,186	740	1,395	1,777	1,931	1,913	1,395	14,914
NOCHE	724	756	836	737	798	447	623	686	751	836	576	7,770
Total general	2,996	3,285	3,906	3,903	3,812	2,149	4,002	5,037	5,586	5,566	4,155	44,397

Fuente: SIPCOP-M (Cifras actualizadas al 30/11/2025)

Nota: Primer turno (Mañana): de 06:00 am a 02:00 pm; Segundo turno (Tarde): de 02:00 pm a 10:00 pm y Tercer turno (Noche): de 10:00 pm a 06:00 am

EMISIÓN DE ALERTAS TEMPRANAS EN APOYO A LA PNP Y OTRAS GERENCIAS, EN PRESUNTAS INFRACCIONES

Emisión de alertas tempranas en apoyo a la PNP y otras gerencias, en presuntas infracciones según subtipo, (enero-noviembre) 2024 - 2025

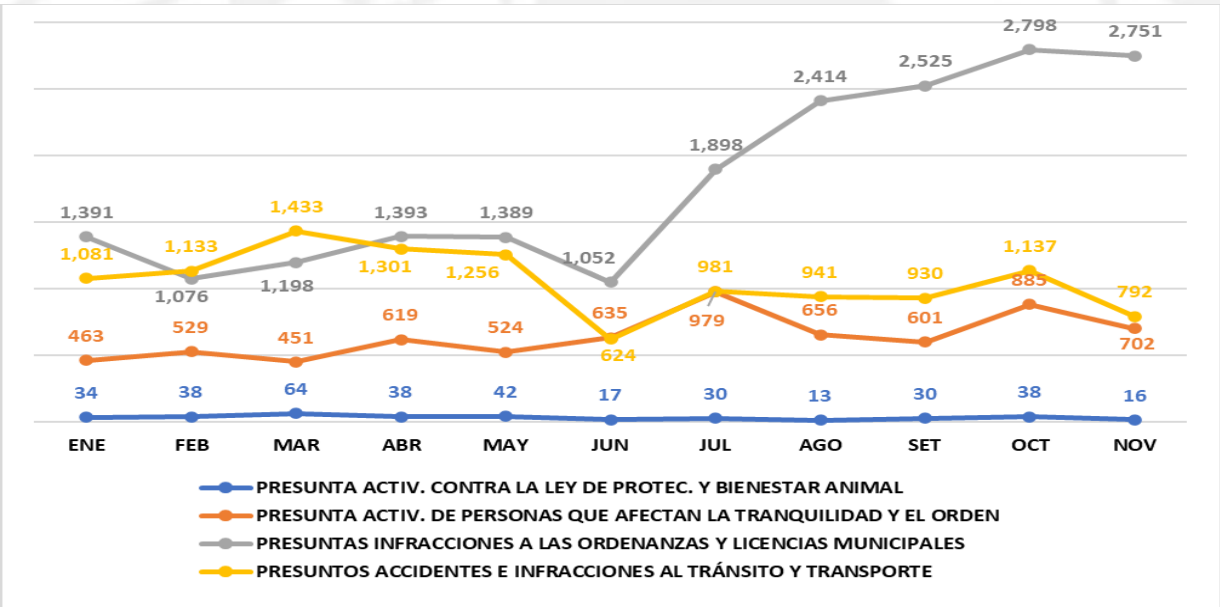
SUB TIPO	2024	2025
PRESUNTA ACTIV. CONTRA LA LEY DE PROTEC. Y BIENESTAR ANIMAL	272	360
PRESUNTA ACTIV. DE PERSONAS QUE AFECTAN LA TRANQUILIDAD Y EL ORDEN	3,364	7,044
PRESUNTAS INFRACCIONES A LAS ORDENANZAS Y LICENCIAS MUNICIPALES	14,036	19,885
PRESUNTOS ACCIDENTES E INFRACCIONES AL TRÁNSITO Y TRANSPORTE	6,219	11,609
Total general	23,891	38,898

Fuente: SIPCOP-M (Cifras actualizadas al 30/11/2025)

Reporte de Emisión de alertas tempranas en apoyo a la PNP y otras gerencias, en presuntas infracciones según subtipo por meses, (enero-noviembre) 2025

SUB TIPO	ENE	FEB	MAR	ABR	MAY	JUN	JUL	AGO	SET	OCT	NOV	TOTAL
PRESUNTA ACTIV. CONTRA LA LEY DE PROTEC. Y BIENESTAR ANIMAL	34	38	64	38	42	17	30	13	30	38	16	360
PRESUNTA ACTIV. DE PERSONAS QUE AFECTAN LA TRANQUILIDAD Y EL ORDEN	463	529	451	619	524	635	979	656	601	885	702	7,044
PRESUNTAS INFRACCIONES A LAS ORDENANZAS Y LICENCIAS MUNICIPALES	1,391	1,076	1,198	1,393	1,389	1,052	1,898	2,414	2,525	2,798	2,751	19,885
PRESUNTOS ACCIDENTES E INFRACCIONES AL TRÁNSITO Y TRANSPORTE	1,081	1,133	1,433	1,301	1,256	624	981	941	930	1,137	792	11,609
Total general	2,969	2,776	3,146	3,351	3,211	2,328	3,888	4,024	4,086	4,858	4,261	38,898

Fuente: SIPCOP-M (Cifras actualizadas al 30/11/2025)



Fuente: SIPCOP-M (Cifras actualizadas al 30/11/2025)

Emisión de alertas tempranas en apoyo a la PNP y otras gerencias, en presuntas infracciones según turno y mes, (enero-noviembre) 2025

TURNO	ENE	FEB	MAR	ABR	MAY	JUN	JUL	AGO	SET	OCT	NOV	TOTAL
MAÑANA	1,246	1,145	1,190	1,209	1,248	942	1,431	1,373	1,414	1,747	1,465	14,410
NOCHE	754	726	826	787	765	583	1,042	1,111	1,163	1,313	1,282	10,352
TARDE	969	905	1,130	1,355	1,198	803	1,415	1,540	1,509	1,798	1,514	14,136
Total general	2,969	2,776	3,146	3,351	3,211	2,328	3,888	4,024	4,086	4,858	4,261	38,898

Fuente: SIPCOP-M (Cifras actualizadas al 30/11/2025)

Nota: Primer turno (Mañana): de 06:00 am a 02:00 pm; Segundo turno (Tarde): de 02:00 pm a 10:00 pm y Tercer turno (Noche): de 10:00 pm a 06:00 am

AYUDA Y APOYO A PERSONAS Y ENTIDADES

Ayuda y apoyo a personas y entidades según subtipo, (enero-noviembre) 2024 - 2025

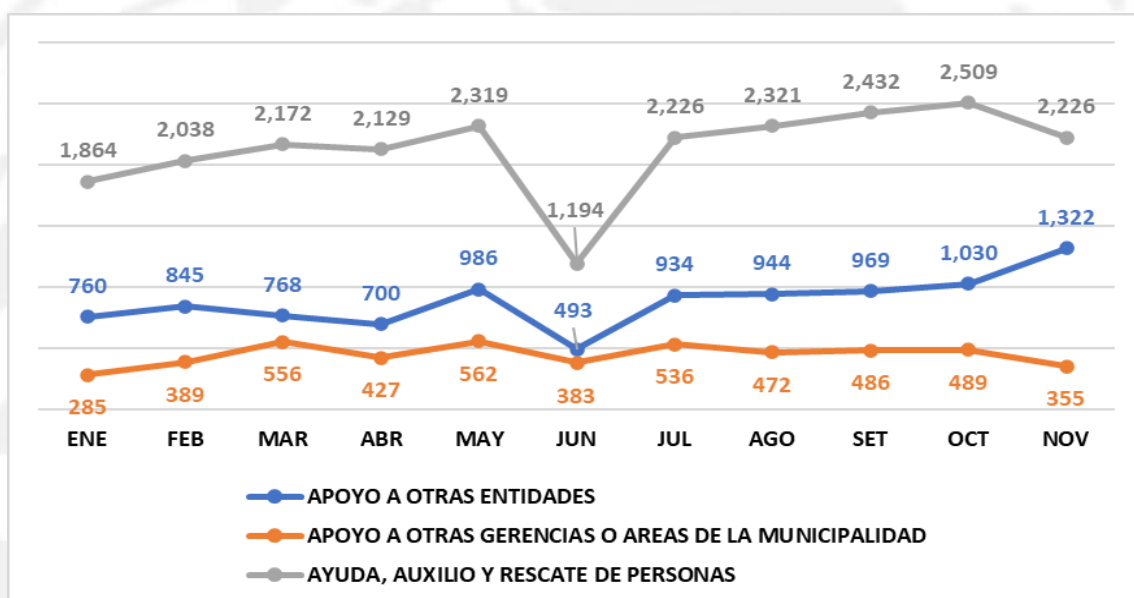
SUB TIPO	2024	2025
APOYO A OTRAS ENTIDADES	7,104	9,751
APOYO A OTRAS GERENCIAS O AREAS DE LA MUNICIPALIDAD	3,911	4,940
AYUDA, AUXILIO Y RESCATE DE PERSONAS	15,976	23,430
Total general	26,991	38,121

Fuente: SIPCOP-M (Cifras actualizadas al 30/11/2025)

Reporte de Ayuda y apoyo a personas y entidades según subtipo por meses, (enero-noviembre) 2025

SUB TIPO	ENE	FEB	MAR	ABR	MAY	JUN	JUL	AGO	SET	OCT	NOV	TOTAL
APOYO A OTRAS ENTIDADES	760	845	768	700	986	493	934	944	969	1,030	1,322	9,751
APOYO A OTRAS GERENCIAS O AREAS DE LA MUNICIPALIDAD	285	389	556	427	562	383	536	472	486	489	355	4,940
AYUDA, AUXILIO Y RESCATE DE PERSONAS	1,864	2,038	2,172	2,129	2,319	1,194	2,226	2,321	2,432	2,509	2,226	23,430
Total general	2,909	3,272	3,496	3,256	3,867	2,070	3,696	3,737	3,887	4,028	3,903	38,121

Fuente: SIPCOP-M (Cifras actualizadas al 30/11/2025)



Fuente: SIPCOP-M (Cifras actualizadas al 30/11/2025)

Ayuda y apoyo a personas y entidades según turno y mes, (enero-noviembre) 2025

TURNO	ENE	FEB	MAR	ABR	MAY	JUN	JUL	AGO	SET	OCT	NOV	TOTAL
MAÑANA	1,298	1,501	1,626	1,443	1,797	972	1,722	1,743	1,787	1,886	1,796	17,571
NOCHE	653	794	826	781	983	577	810	797	829	887	842	8,779
TARDE	958	977	1,044	1,032	1,087	521	1,164	1,197	1,271	1,255	1,265	11,771
Total general	2,909	3,272	3,496	3,256	3,867	2,070	3,696	3,737	3,887	4,028	3,903	38,121

Fuente: SIPCOP-M (Cifras actualizadas al 30/11/2025)

Nota: Primer turno (Mañana): de 06:00 am a 02:00 pm; Segundo turno (Tarde): de 02:00 pm a 10:00 pm y Tercer turno (Noche): de 10:00 pm a 06:00 am

EMISIÓN DE ALERTAS TEMPRANAS EN APOYO A LA PNP EN PRESUNTAS FALTAS

Emisión de alertas tempranas en apoyo a la PNP en presuntas faltas según subtipo, (enero-noviembre) 2024 - 2025

SUB TIPO	2024	2025
PRE. ACTIV. CONTRA LA SEG. PÚBLICA	2,387	3,768
PRESUNTA ACTIV. CONTRA EL PATRIMONIO	667	922
PRESUNTA ACTIV. CONTRA LA PERSONA	3,394	3,537
PRESUNTA ACTIV. CONTRA LA TRANQUIL. PUB.	1,743	2,255
PRESUNTA ACTIV. CONTRA LAS BUENAS COSTUMBRES	14,328	13,997
Total general	22,519	24,479

Fuente: SIPCOP-M (Cifras actualizadas al 30/11/2025)

Reporte de Emisión de alertas tempranas en apoyo a la PNP en presuntas faltas según subtipo por meses, (enero-noviembre) 2025

SUB TIPO	ENE	FEB	MAR	ABR	MAY	JUN	JUL	AGO	SET	OCT	NOV	TOTAL
PRE. ACTIV. CONTRA LA SEG. PÚBLICA	389	321	266	218	256	234	339	378	386	540	441	3,768
PRESUNTA ACTIV. CONTRA EL PATRIMONIO	95	103	100	77	76	53	76	71	88	82	101	922
PRESUNTA ACTIV. CONTRA LA PERSONA	286	298	381	269	264	214	347	392	343	360	383	3,537
PRESUNTA ACTIV. CONTRA LA TRANQUIL. PUB.	188	196	162	253	243	185	221	225	200	199	183	2,255
COSTUMBRES	1,594	1,449	1,909	1,431	1,260	784	1,054	1,101	1,313	1,229	873	13,997
Total general	2,552	2,367	2,818	2,248	2,099	1,470	2,037	2,167	2,330	2,410	1,981	24,479

Fuente: SIPCOP-M (Cifras actualizadas al 30/11/2025)

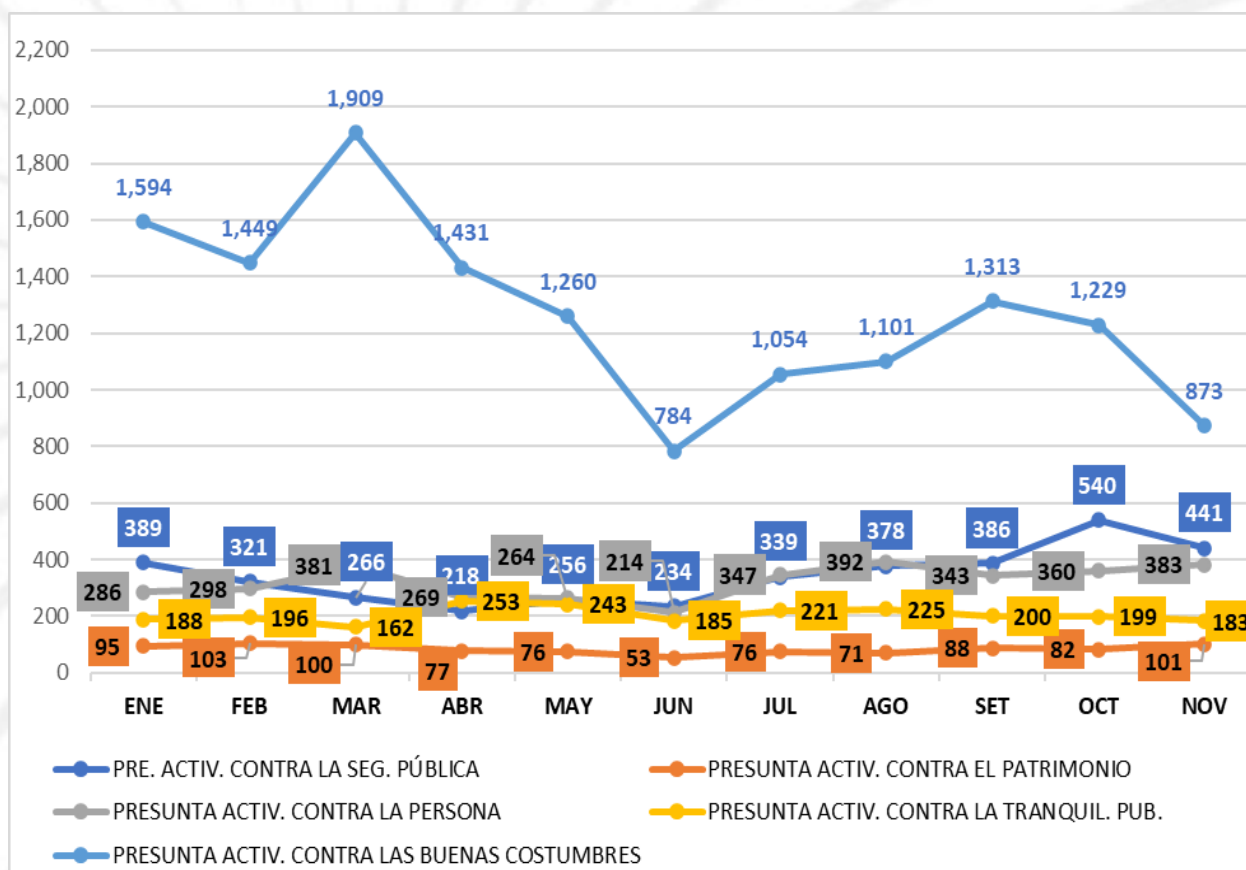
Emisión de alertas tempranas en apoyo a la PNP en presuntas faltas según turno y mes, (enero-noviembre) 2025

TURNO	ENE	FEB	MAR	ABR	MAY	JUN	JUL	AGO	SET	OCT	NOV	TOTAL
MAÑANA	1,120	887	850	721	560	388	628	686	758	732	643	7,973
NOCHE	718	678	963	815	812	574	693	751	778	757	631	8,170
TARDE	714	802	1,005	712	727	508	716	730	794	921	707	8,336
Total general	2,552	2,367	2,818	2,248	2,099	1,470	2,037	2,167	2,330	2,410	1,981	24,479

Fuente: SIPCOP-M (Cifras actualizadas al 30/11/2025)

Nota: Primer turno (Mañana): de 06:00 am a 02:00 pm; Segundo turno (Tarde): de 02:00 pm a 10:00 pm y Tercer turno (Noche): de 10:00 pm a 06:00 am

Reporte de Emisión de alertas tempranas en apoyo a la PNP en presuntas faltas según subtipo por meses, (enero-noviembre) 2025



Fuente: SIPCOP-M (Cifras actualizadas al 30/11/2025)

EMISIÓN DE ALERTAS TEMPRANAS EN DESASTRES, INFRAESTRUCTURA, SERVICIOS Y ESPACIOS PÚBLICOS AFECTADOS Y EN RIESGO

Emisión de alertas tempranas en desastres, infraestructura, servicios y espacios públicos afectados y en riesgo según subtipo, (enero-noviembre) 2024 - 2025

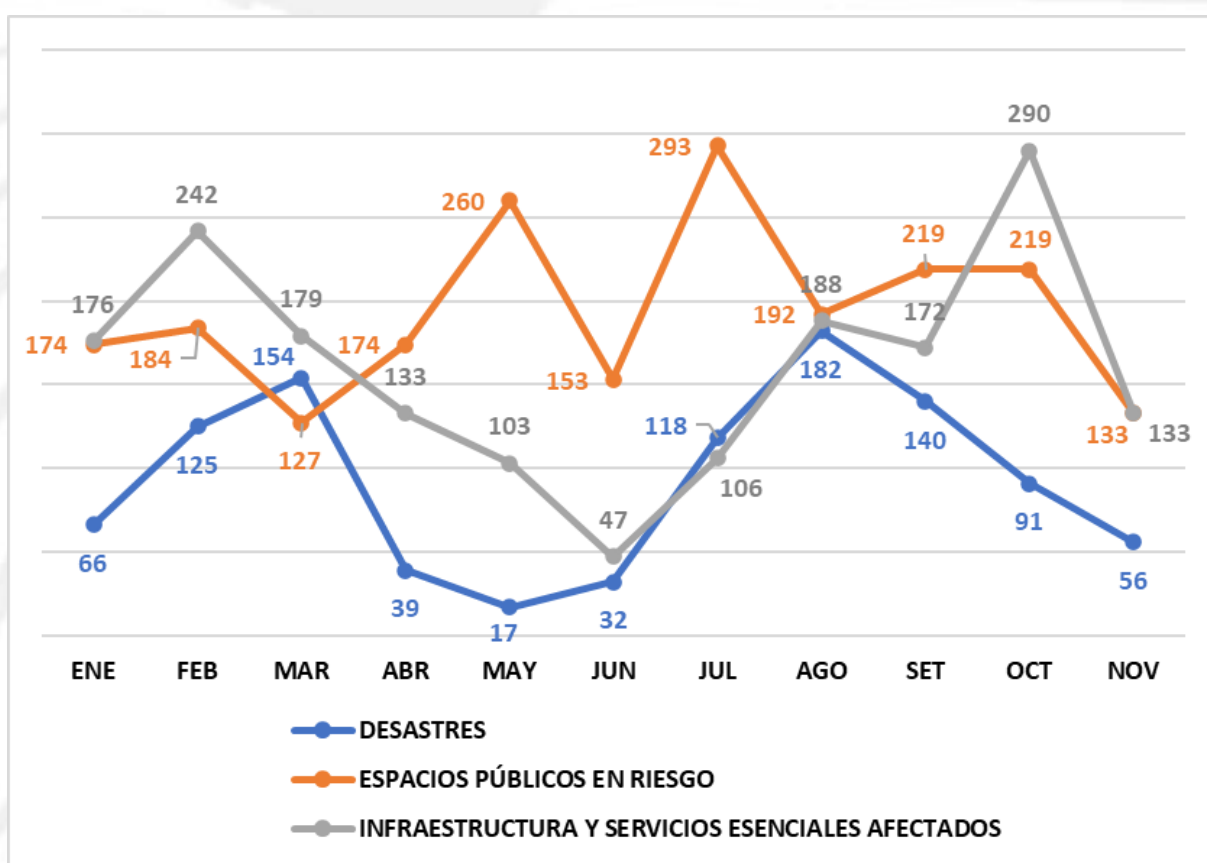
SUB TIPO	2024	2025
DESASTRES	830	1,020
ESPACIOS PÚBLICOS EN RIESGO	1,877	2,128
INFRAESTRUCTURA Y SERVICIOS ESENCIALES AFECTADOS	1,054	1,769
Total general	3,761	4,917

Fuente: SIPCOP-M (Cifras actualizadas al 30/11/2025)

Reporte de Emisión de alertas tempranas en desastres, infraestructura, servicios y espacios públicos afectados y en riesgo según subtipo por meses, (enero-noviembre) 2025

SUB TIPO	ENE	FEB	MAR	ABR	MAY	JUN	JUL	AGO	SET	OCT	NOV	TOTAL
DESASTRES	66	125	154	39	17	32	118	182	140	91	56	1,020
ESPACIOS PÚBLICOS EN RIESGO	174	184	127	174	260	153	293	192	219	219	133	2,128
INFRAESTRUCTURA Y SERVICIOS ESENCIALES AFECTADOS	176	242	179	133	103	47	106	188	172	290	133	1,769
Total general	416	551	460	346	380	232	517	562	531	600	322	4,917

Fuente: SIPCOP-M (Cifras actualizadas al 30/11/2025)



Fuente: SIPCOP-M (Cifras actualizadas al 30/11/2025)

Emisión de alertas tempranas en desastres, infraestructura, servicios y espacios públicos afectados y en riesgo según turno y mes, (ene-nov) 2025

TURNO	ENE	FEB	MAR	ABR	MAY	JUN	JUL	AGO	SET	OCT	NOV	TOTAL
MAÑANA	159	232	188	91	81	55	182	223	186	231	112	1,740
NOCHE	97	164	113	143	145	91	156	136	137	115	70	1,367
TARDE	160	155	159	112	154	86	179	203	208	254	140	1,810
Total general	416	551	460	346	380	232	517	562	531	600	322	4,917

Fuente: SIPCOP-M (Cifras actualizadas al 30/11/2025)

Nota: Primer turno (Mañana): de 06:00 am a 02:00 pm; Segundo turno (Tarde): de 02:00 pm a 10:00 pm y Tercer turno (Noche): de 10:00 pm a 06:00 am

EMISIÓN DE ALERTAS TEMPRANAS EN APOYO A LA PNP, EN ACTIVIDADES PRESUNTAMENTE DELICTIVAS

Emisión de alertas tempranas en apoyo a la PNP, en actividades presuntamente delictivas según subtipo, (enero-noviembre) 2024 - 2025

SUB TIPO	2024	2025
PRE. ACTIV. AMBIENTALES	200	385
PRE. ACTIV. CONTRA LOS PODERES DEL ESTADO	1	1
PRE. ACTIV. CONTRA LA SALUD PUB.	135	93
PRESUNTA ACTIVIDAD CONTRA LA LIBERTAD	172	191
PRESUNTA ACTIVIDAD CONTRA LA TRANQUILIDAD PUB.	366	376
PRESUNTAS ACTIV. CONTRA LA ADM. PUB.	14	21
PRESUNTAS ACTIVIDADES CONTRA EL PATRIMONIO	1,339	1,468
PRESUNTAS ACTIVIDADES CONTRA LA SEG. PUB.	683	844
PRESUNTAS ACTIVIDADES CONTRA LA VIDA EL CUERPO Y LA SALUD	1,407	1,335
Total general	4,317	4,714

Fuente: SIPCOP-M (Cifras actualizadas al 30/11/2025)

Reporte de Emisión de alertas tempranas en apoyo a la PNP, en actividades presuntamente delictivas según subtipo por meses, (enero-noviembre) 2025

SUB TIPO	ENE	FEB	MAR	ABR	MAY	JUN	JUL	AGO	SET	OCT	NOV	TOTAL
PRE. ACTIV. AMBIENTALES	24	28	16	24	26	25	46	46	67	50	33	385
PRE. ACTIV. CONTRA LOS PODERES DEL ESTADO	0	0	0	0	0	0	0	0	0	1	0	1
PRE. ACTIV. CONTRA LA SALUD PUB.	4	10	9	13	2	9	3	12	14	12	5	93
PRESUNTA ACTIVIDAD CONTRA LA LIBERTAD	15	16	27	15	7	12	11	22	23	20	23	191
PRESUNTA ACTIVIDAD CONTRA LA TRANQUILIDAD PUB.	23	22	32	30	62	13	32	34	54	48	26	376
PRESUNTAS ACTIV. CONTRA LA ADM. PUB.	1	3	4	1		1	1	4	3	2	1	21
PRESUNTAS ACTIVIDADES CONTRA EL PATRIMONIO	101	158	132	118	130	85	113	188	168	143	132	1,468
PRESUNTAS ACTIVIDADES CONTRA LA SEG. PUB.	60	42	56	66	63	48	65	73	105	116	150	844
PRESUNTAS ACTIVIDADES CONTRA LA VIDA EL CUERPO Y LA SALUD	166	164	105	159	139	63	94	125	109	121	90	1,335
Total general	394	443	381	426	429	256	365	504	543	513	460	4,714

Fuente: SIPCOP-M (Cifras actualizadas al 30/11/2025)

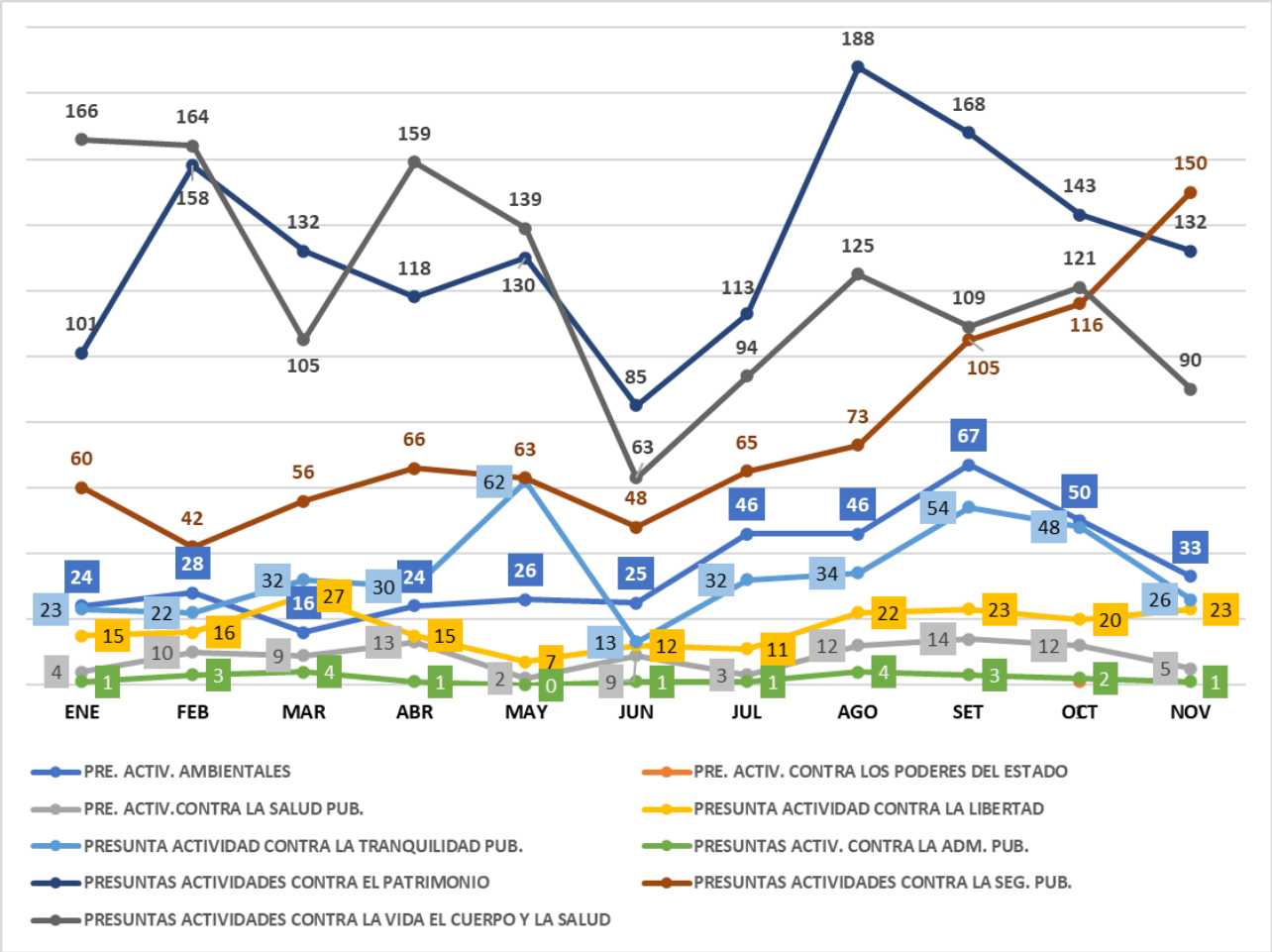
Emisión de alertas tempranas en apoyo a la PNP, en actividades presuntamente delictivas según turno y mes, (enero-noviembre) 2025

TURNO	ENE	FEB	MAR	ABR	MAY	JUN	JUL	AGO	SET	OCT	NOV	TOTAL
MAÑANA	171	176	134	128	118	83	117	204	194	187	171	1,683
NOCHE	103	116	121	156	145	94	107	123	152	107	110	1,334
TARDE	120	151	126	142	166	79	141	177	197	219	179	1,697
Total general	394	443	381	426	429	256	365	504	543	513	460	4,714

Fuente: SIPCOP-M (Cifras actualizadas al 30/11/2025)

Nota: Primer turno (Mañana): de 06:00 am a 02:00 pm; Segundo turno (Tarde): de 02:00 pm a 10:00 pm y Tercer turno (Noche): de 10:00 pm a 06:00 am

Reporte de Emisión de alertas tempranas en apoyo a la PNP, en actividades presuntamente delictivas según subtipo por meses, (enero-noviembre) 2025



Fuente: SIPCOP-M (Cifras actualizadas al 30/11/2025)

ACONTECIMIENTOS ESPECIALES

Acontecimientos especiales según subtipo, (enero-noviembre) 2024 - 2025

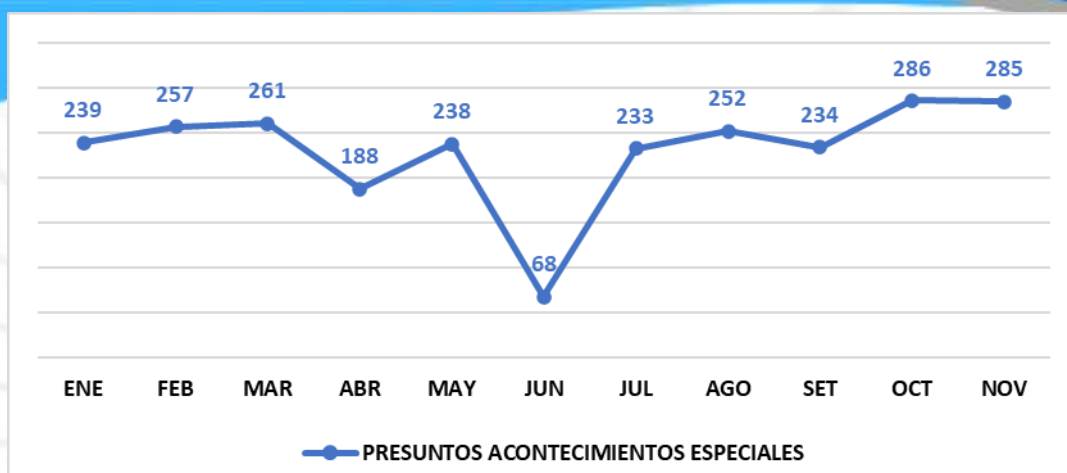
SUB TIPO	2024	2025
PRESUNTOS ACONTECIMIENTOS ESPECIALES	1,672	2,541
Total general	1,672	2,541

Fuente: SIPCOP-M (Cifras actualizadas al 30/11/2025)

Reporte de Acontecimientos especiales según subtipo por meses, (enero-noviembre) 2025

SUB TIPO	ENE	FEB	MAR	ABR	MAY	JUN	JUL	AGO	SET	OCT	NOV	TOTAL
PRESUNTOS ACONTECIMIENTOS ESPECIALES	239	257	261	188	238	68	233	252	234	286	285	2,541
Total general	239	257	261	188	238	68	233	252	234	286	285	2,541

Fuente: SIPCOP-M (Cifras actualizadas al 30/11/2025)



Fuente: SIPCOP-M (Cifras actualizadas al 30/11/2025)

Acontecimientos especiales según turno y mes, (enero-noviembre) 2025

TURNO	ENE	FEB	MAR	ABR	MAY	JUN	JUL	AGO	SET	OCT	NOV	TOTAL
MAÑANA	157	142	121	102	152	42	119	146	150	196	144	1,471
NOCHE	16	41	68	39	32	11	62	56	31	32	42	430
TARDE	66	74	72	47	54	15	52	50	53	58	99	640
Total general	239	257	261	188	238	68	233	252	234	286	285	2,541

Fuente: SIPCOP-M (Cifras actualizadas al 30/11/2025)

Nota: Primer turno (Mañana): de 06:00 am a 02:00 pm; Segundo turno (Tarde): de 02:00 pm a 10:00 pm y Tercer turno (Noche): de 10:00 pm a 06:00 am

Ocurrencias con mayor número de registros, (enero-noviembre) 2025

Presentamos el ranking de las 5 ocurrencias con mayor número de registros en la región Cusco en el periodo de enero a noviembre del 2025, según modalidad de la presunta ocurrencia.

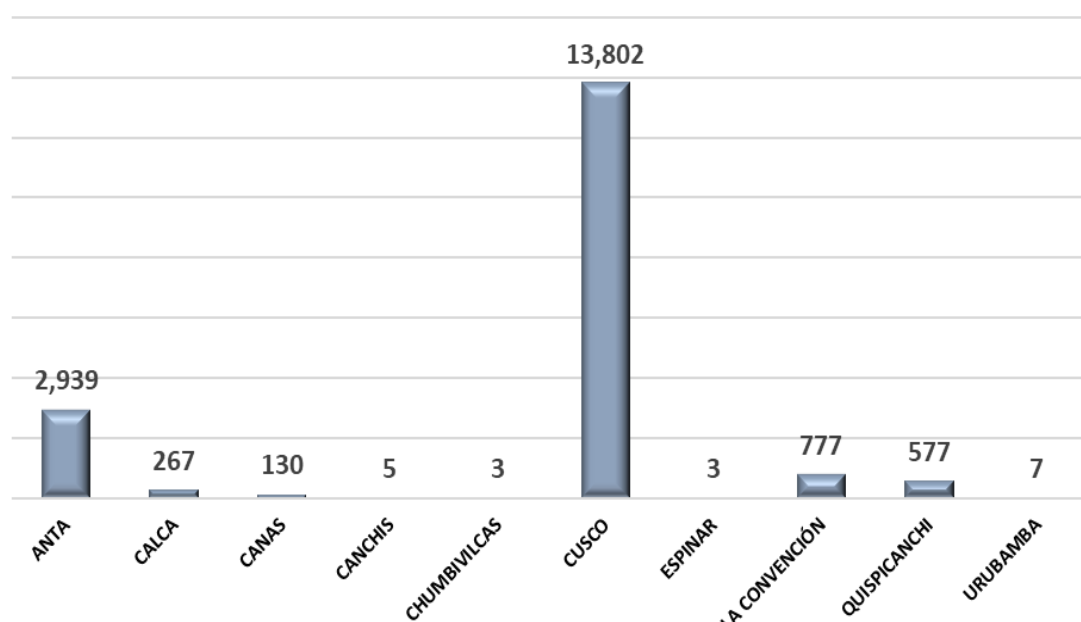
OCURRENCIAS	CANTIDAD
CONTACTO Y CONTROL CIUDADANO	18,510
INGERIR ALCOHOL EN LA VÍA PÚBLICA	15,652
APOYO AL VECINO	15,312
PRESUNTO CONSUMO DE ALCOHOL O DROGAS PERTURBANDO LA TRANQUILIDAD O SEGURIDAD DE LAS PERSONAS O SUMINISTRARLO A MENORES DE EDAD	13,470
APOYO A LA POLICÍA NACIONAL Y OTROS	9,751

Fuente: SIPCOP-M (Cifras actualizadas al 30/11/2025)

Nota: Clasificación según la modalidad de la presunta ocurrencia

A continuación, se presenta el análisis de las dos primeras ocurrencias con mayor registro según modalidad:

Contacto y control ciudadano según provincias, (enero-noviembre) 2025

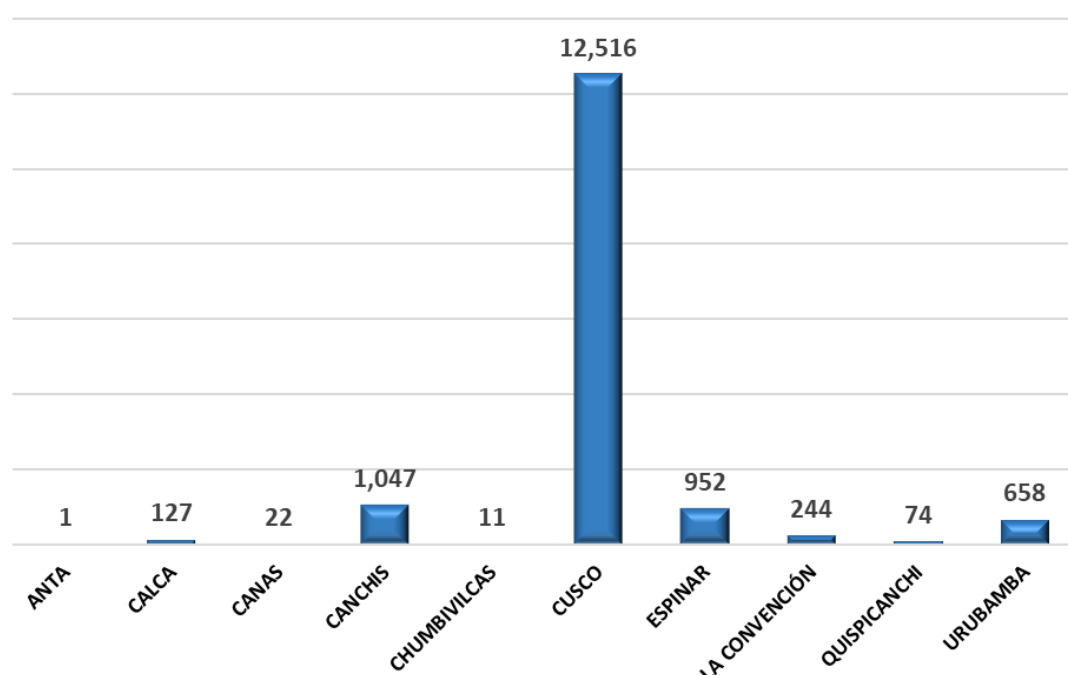


Fuente: SIPCOP-M (Cifras actualizadas al 30/11/2025)

Elaboración: Observatorio Regional de Seguridad Ciudadana Cusco

Nota: La modalidad Contacto y control ciudadano corresponde al Sub tipo (0702) Estrategias y operativos especiales del genérico (07) Operativos

Ingerir alcohol en la vía pública según provincias, (enero-noviembre) 2025



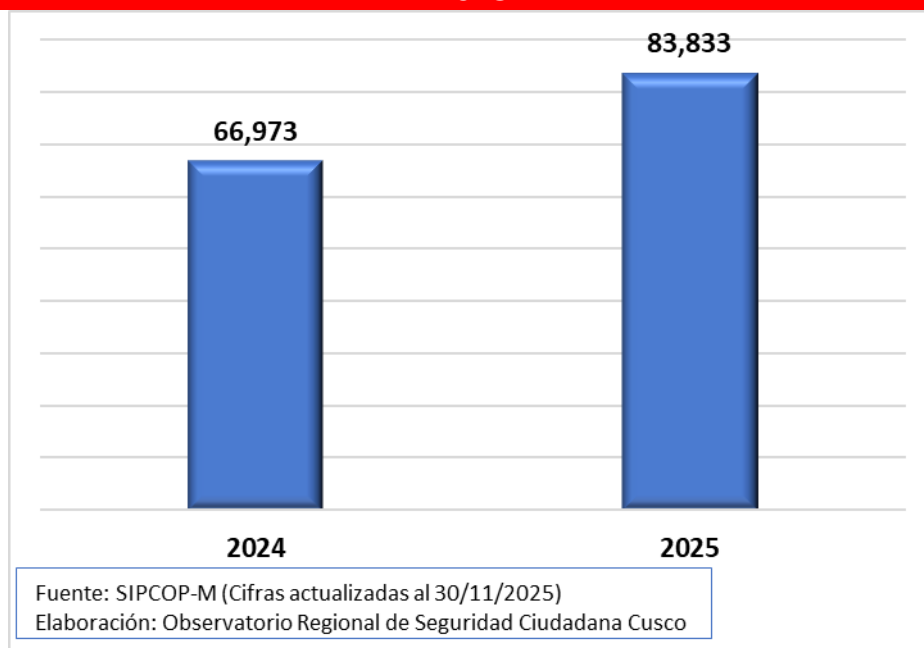
Fuente: SIPCOP-M (Cifras actualizadas al 30/11/2025)

Elaboración: Observatorio Regional de Seguridad Ciudadana Cusco

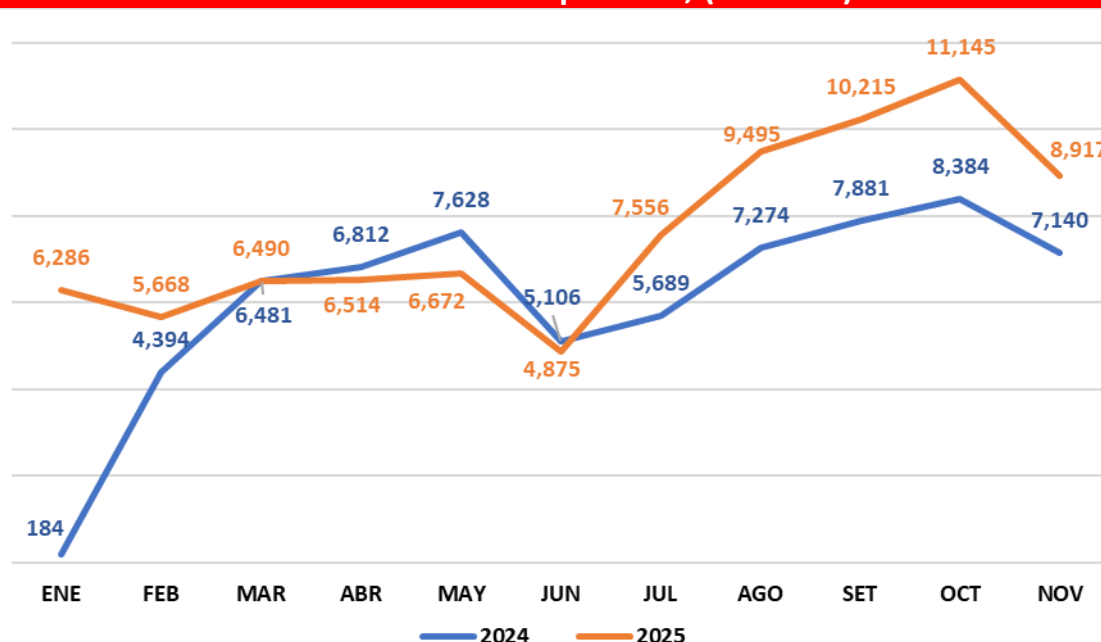
Nota: La modalidad ingerir alcohol en la vía pública corresponde al sub tipo (0304) presuntas infracciones a las ordenanzas y licencias municipales del genérico (03) emisión de alertas tempranas en apoyo a la PNP y otras gerencias, en presuntas infracciones.

PROVINCIA DE CUSCO

Prov. Cusco: Total de ocurrencias registradas, (enero-noviembre) 2024 - 2025



Prov. Cusco: Total de ocurrencias por mes, (ene-nov) 2024 - 2025



Fuente: SIPCOP-M (Cifras actualizadas al 30/11/2025)
Elaboración: Observatorio Regional de Seguridad Ciudadana Cusco

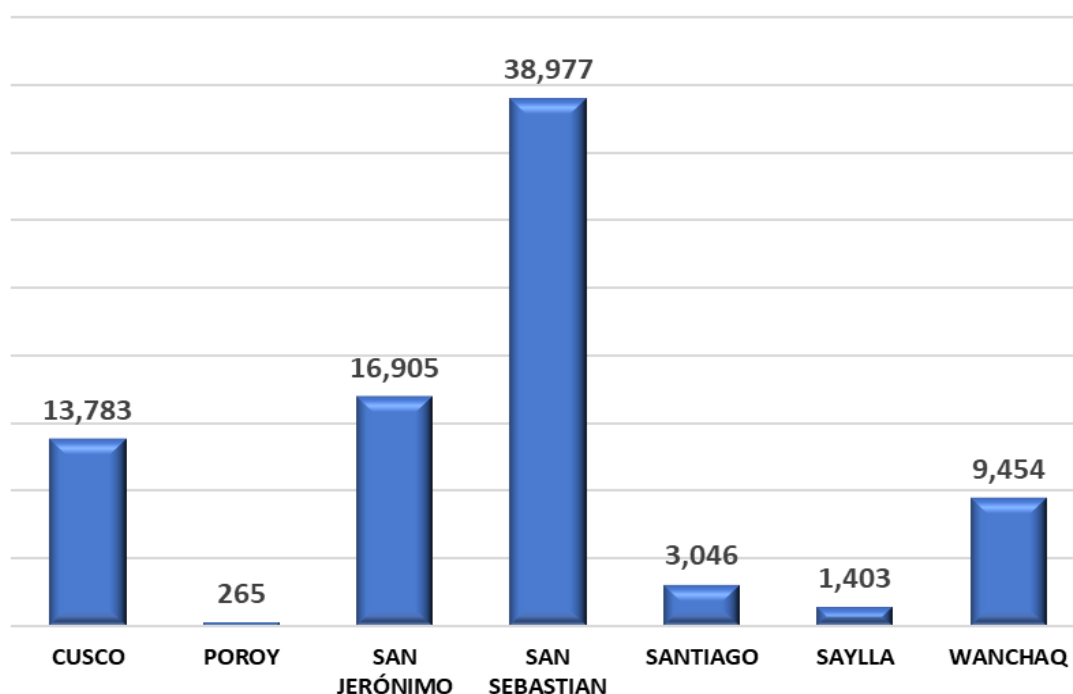
El personal de serenazgo de la provincia de Cusco registró en el SIPCOP-M un total de 83,833 ocurrencias de enero a noviembre del 2025, en el mismo periodo del año 2024 se registró 66,973 ocurrencias.

Prov. Cusco: Ocurrencias registradas según distritos, (enero-noviembre) 2024 -2025

DISTRITOS	2024	2025
CUSCO	12,168	13,783
POROY	0	265
SAN JERÓNIMO	14,764	16,905
SAN SEBASTIAN	21,200	38,977
SANTIAGO	5,227	3,046
SAYLLA	2,102	1,403
WANCHAQ	11,512	9,454
Total general	66,973	83,833

Fuente: SIPCOP-M (Cifras actualizadas al 30/11/2025)

Prov. Cusco: Ocurrencias registradas según distritos, (enero-noviembre) 2025



Fuente: SIPCOP-M (Cifras actualizadas al 30/11/2025)

Elaboración: Observatorio Regional de Seguridad Ciudadana Cusco

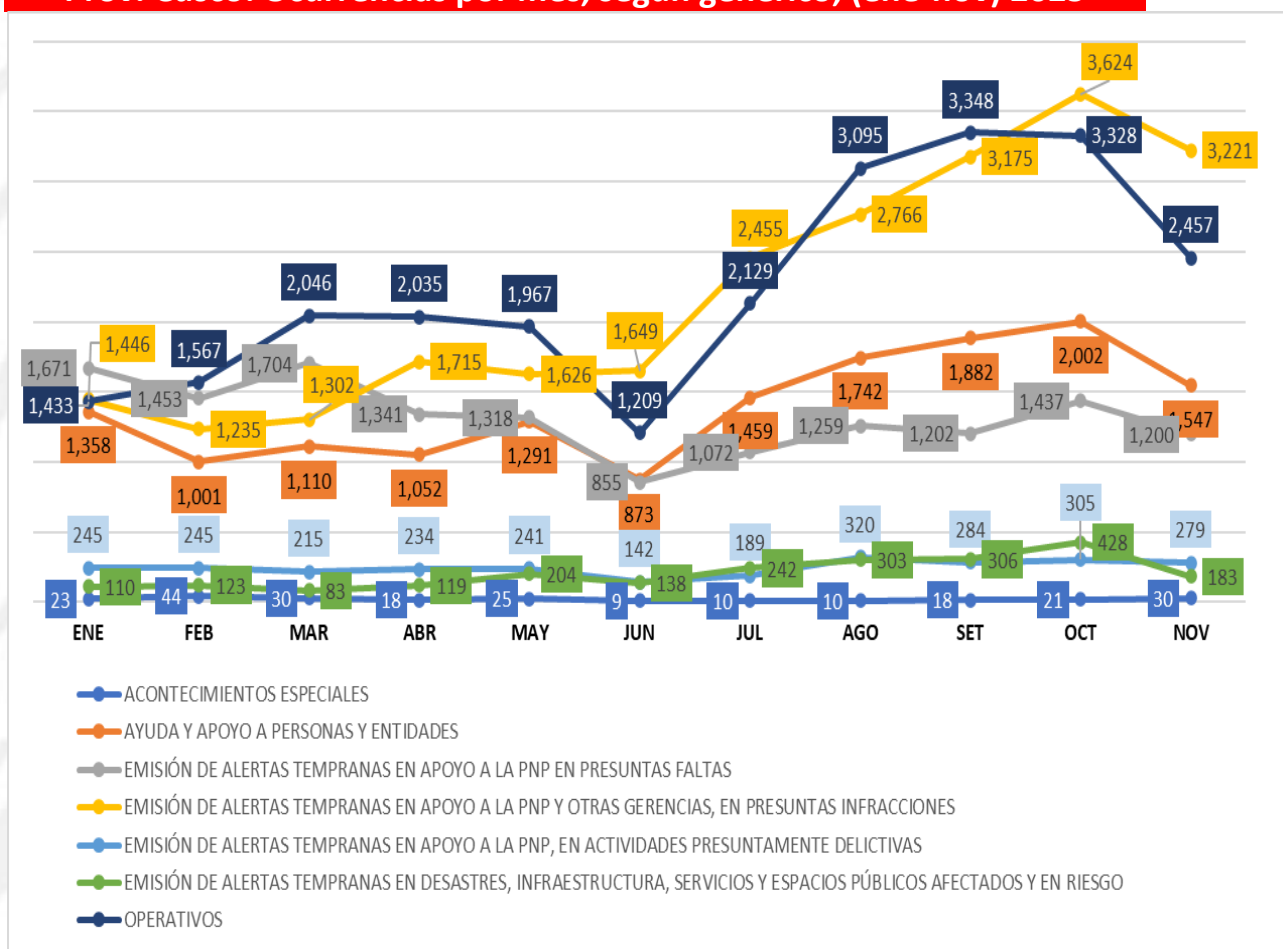
En el periodo de enero a noviembre del 2025, del total de ocurrencias registradas en la provincia de Cusco, el distrito de San Sebastián registro mayor cantidad de ocurrencias (38,977) seguido de San Jerónimo (16,905), Cusco (13,783), Wánchaq (9,454), Santiago (3,046) y Saylla (1,403). El distrito de Poroy registró ocurrencias sólo en los meses de febrero a junio.

Prov. Cusco: Ocurrencias según genérico, (enero-noviembre) 2024 - 2025

Genérico	2024	2025
OPERATIVOS	17,470	24,614
EMISIÓN DE ALERTAS TEMPRANAS EN APOYO A LA PNP Y OTRAS	15,359	24,214
AYUDA Y APOYO A PERSONAS Y ENTIDADES	14,619	15,317
EMISIÓN DE ALERTAS TEMPRANAS EN APOYO A LA PNP EN PRESUNTAS FALTAS	15,227	14,512
EMISIÓN DE ALERTAS TEMPRANAS EN APOYO A LA PNP, EN ACTIVIDADES PRESUNTAMENTE DELICTIVAS	2,335	2,699
EMISIÓN DE ALERTAS TEMPRANAS EN DESASTRES, INFRAESTRUCTURA, SERVICIOS Y ESPACIOS PÚBLICOS AFECTADOS Y EN RIESGO	1,581	2,239
ACONTECIMIENTOS ESPECIALES	382	238
Total general	66,973	83,833

Fuente: SIPCOP-M (Cifras actualizadas al 30/11/2025)

Prov. Cusco: Ocurrencias por mes, según genérico, (ene-nov) 2025



Se observa el comportamiento mensual del registro de ocurrencias en la provincia de Cusco, para el periodo de enero a noviembre del 2025 los operativos (24,614) se registraron en mayor cantidad, seguido de Emisión de alertas tempranas en apoyo a la PNP y otras (24,214). Los acontecimientos especiales (238) (Suicidio, intento de suicidio, muerte repentina y/o natural) se registraron en menor cantidad.

A continuación, veremos el comportamiento de la ocurrencia que se registra en mayor cantidad, en este caso corresponde a la ocurrencia Operativos:

OPERATIVOS

Prov. Cusco: Operativos según subtipo, (enero-noviembre) 2024 – 2025

SUB TIPO	2024	2025
ESTRATEGIAS Y OPERATIVOS ESPECIALES	10,703	15,615
OPERATIVO MUNICIPAL	6,767	8,999
Total general	17,470	24,614

Fuente: SIPCOP-M (Cifras actualizadas al 30/11/2025)

Nota: Estrategias y operativos especiales incluye las modalidades en apoyo a la PNP en programas preventivos, apoyo a otras entidades en programas preventivos, serenazgo sin fronteras, patrullaje mixto, contacto y control ciudadano y otros. Operativo Municipal incluye las modalidades operativo preventivo, protección escolar, aceleramiento y descongestión vehicular, otros)

Prov. Cusco: Operativos según turno y mes, (enero-noviembre) 2025

TURNO	ENE	FEB	MAR	ABR	MAY	JUN	JUL	AGO	SET	OCT	NOV	TOTAL
MAÑANA	678	702	925	962	1,004	522	1,103	1,674	1,822	1,880	1,380	12,652
NOCHE	268	282	379	361	344	217	245	267	288	307	247	3,205
TARDE	487	583	742	712	619	470	781	1,154	1,238	1,141	830	8,757
Total general	1,433	1,567	2,046	2,035	1,967	1,209	2,129	3,095	3,348	3,328	2,457	24,614

Fuente: SIPCOP-M (Cifras actualizadas al 30/11/2025)

Nota: Primer turno (Mañana): de 06:00 am a 02:00 pm; Segundo turno (Tarde): de 02:00 pm a 10:00 pm y Tercer turno (Noche): de 10:00 pm a 06:00 am

En la provincia de Cusco en los meses de enero a noviembre del 2025, del total de 24,614 operativos se registraron mayor cantidad en el turno mañana, seguido del turno tarde y finalmente en el turno noche.

Prov. Cusco: Ocurrencias con mayor número de registros, (enero-noviembre) 2025

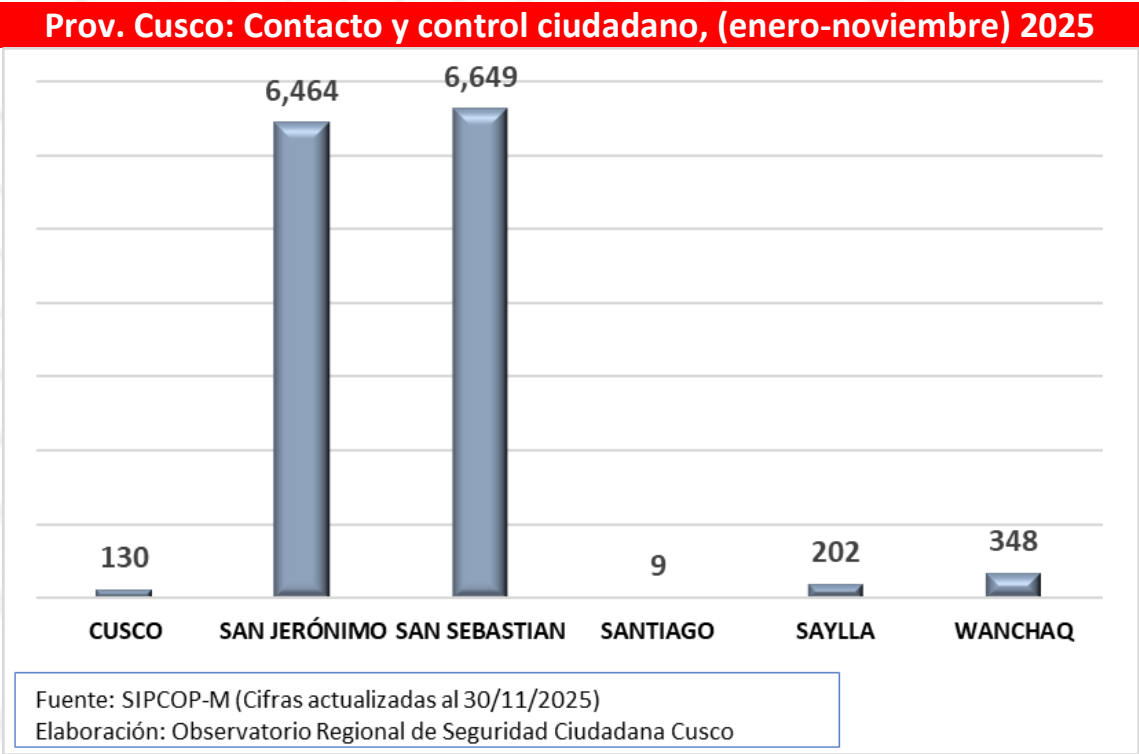
Presentamos el ranking de las 5 ocurrencias con mayor número de registros en la provincia de Cusco en el periodo de enero a noviembre del 2025, según modalidad de la presunta ocurrencia.

OCURENCIAS	CANTIDAD
CONTACTO Y CONTROL CIUDADANO	13,802
INGERIR ALCOHOL EN LA VÍA PÚBLICA	12,516
PRESUNTO CONSUMO DE ALCOHOL O DROGAS PERTURBANDO LA TRANQUILIDAD O SEGURIDAD DE LAS PERSONAS O SUMINISTRARLO A MENORES DE EDAD	9,122
APOYO A LA POLICÍA NACIONAL Y OTROS	5,068
PROTECCIÓN ESCOLAR	5,045

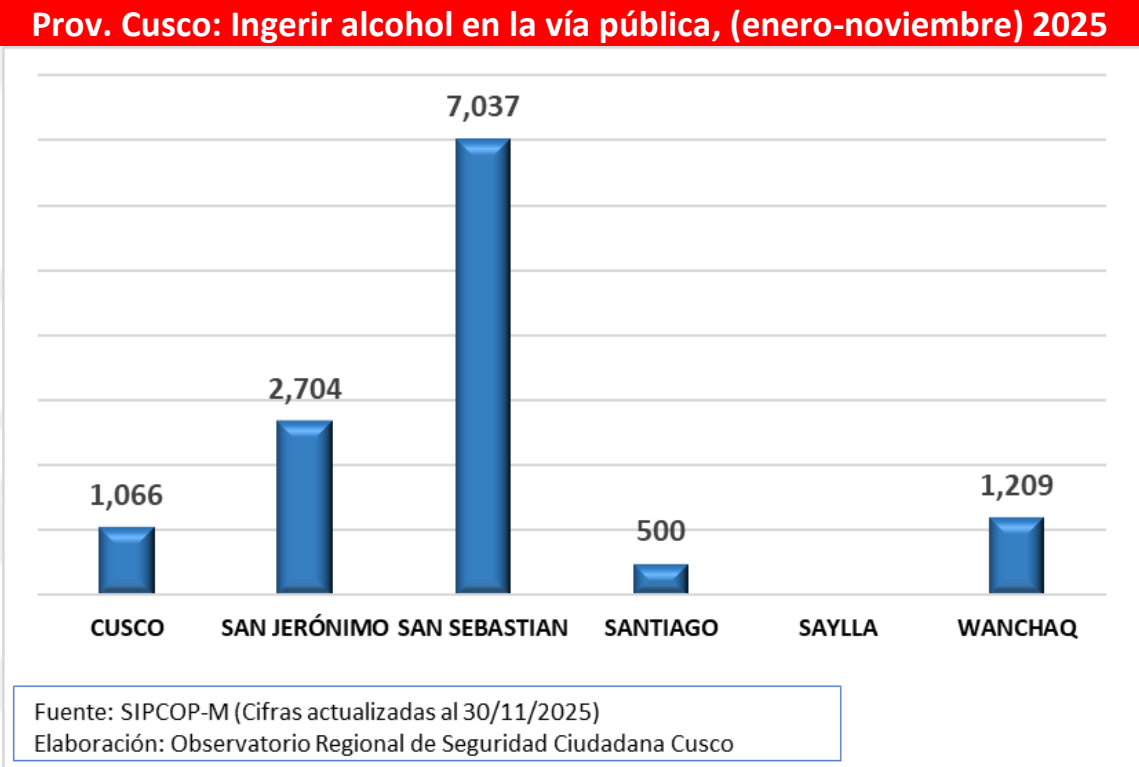
Fuente: SIPCOP-M (Cifras actualizadas al 30/11/2025)

Nota: Clasificación según la modalidad de la presunta ocurrencia

Se presenta el análisis de las dos primeras ocurrencias con mayor registro según modalidad:



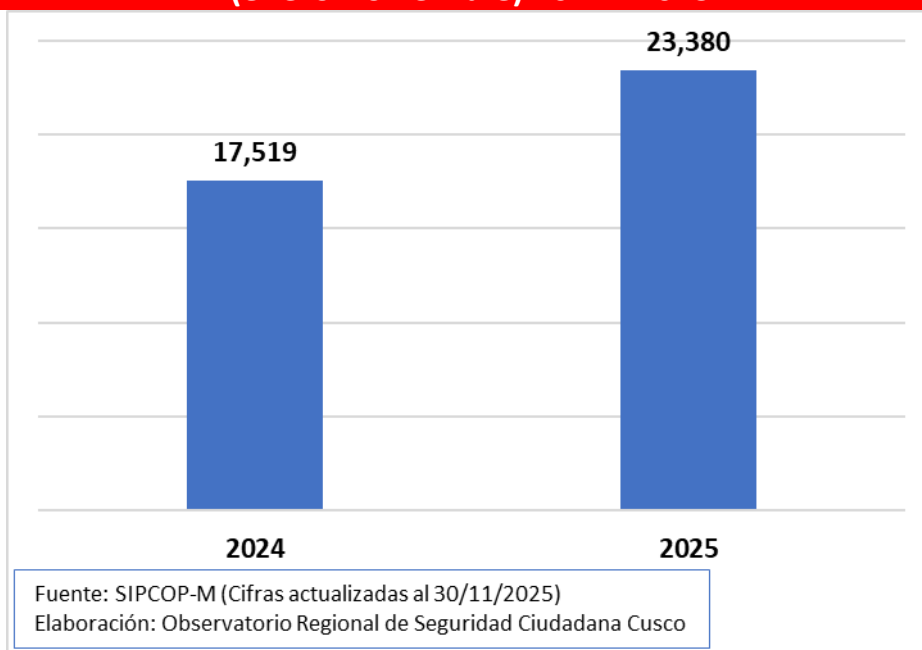
Nota: La modalidad Contacto y control ciudadano corresponde al sub tipo (0702) Estrategias y operativos especiales del genérico (07) Operativos.



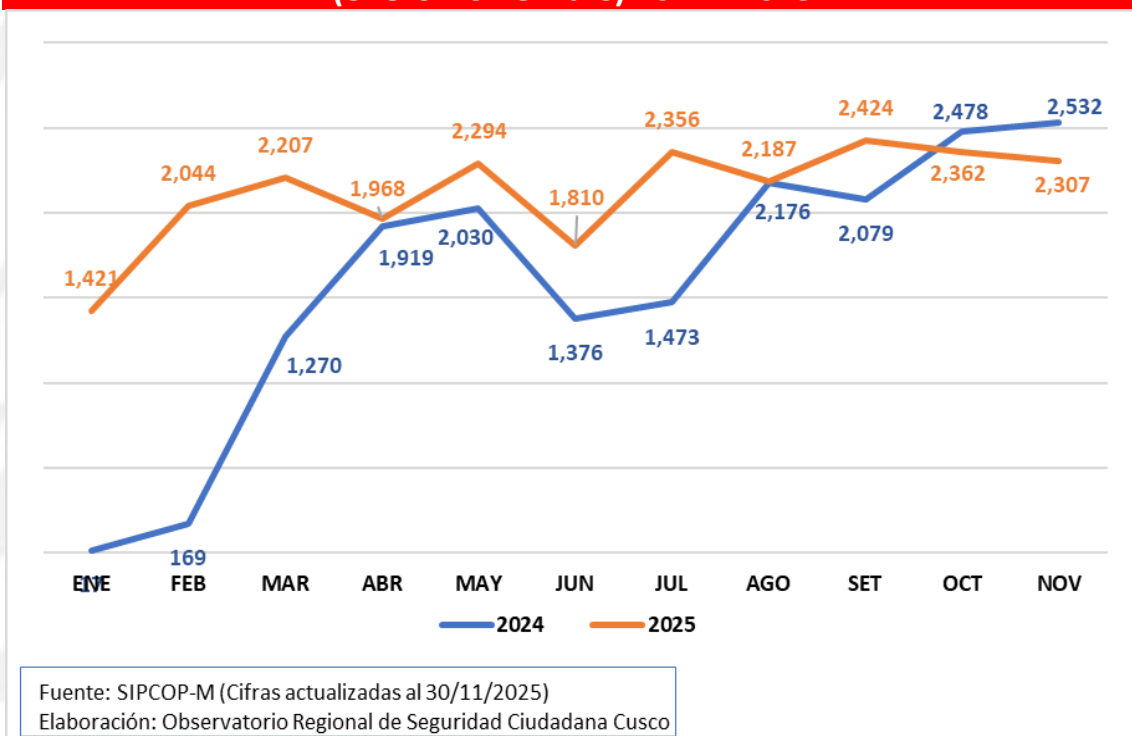
Nota: La modalidad Ingerir alcohol en la vía pública corresponde al Sub tipo (0304) presuntas infracciones a las ordenanzas y licencias municipales del genérico (03) Emisión de alertas tempranas en apoyo a la PNP y otras gerencias, en presuntas infracciones.

PROVINCIA DE LA CONVENCIÓN

Prov. La Convención: Total de ocurrencias registradas, (enero-noviembre) 2024 - 2025



Prov. La Convención: Total de ocurrencias por mes, (enero-noviembre) 2024 - 2025



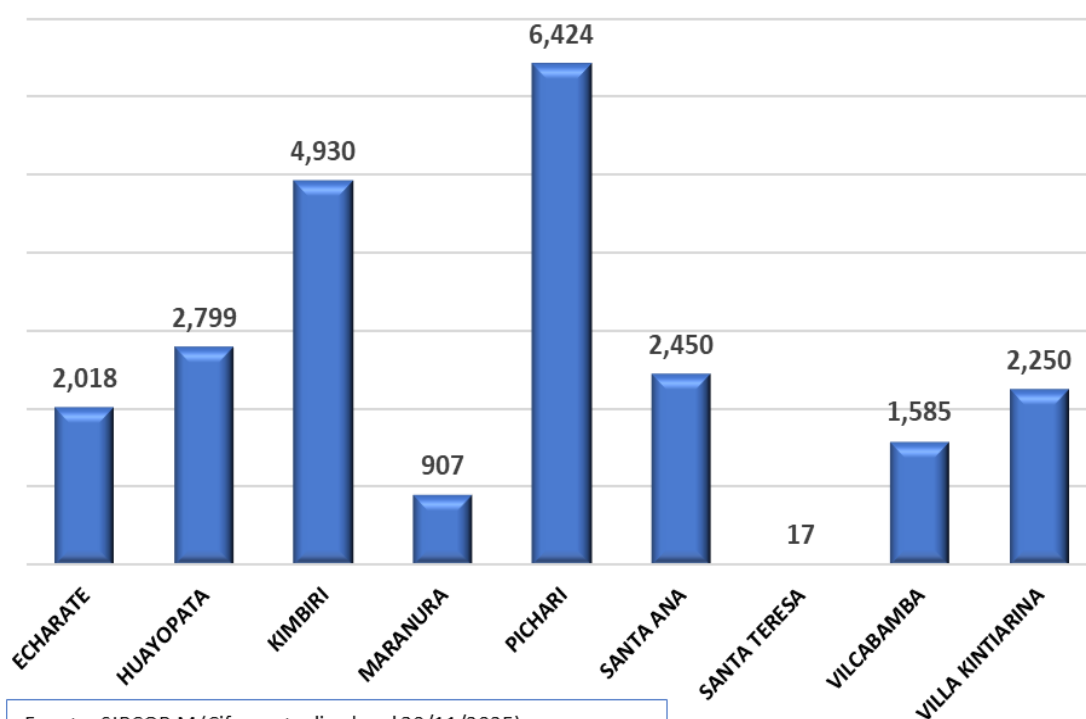
El personal de serenazgo de la provincia de La Convención registró en el SIPCOP-M un total de 23,380 ocurrencias de enero a noviembre del 2025, en el mismo periodo del año 2024 se registró 17,519 ocurrencias.

**Prov. La Convención: Ocurrencias registradas según distritos,
(enero-noviembre) 2024 -2025**

DISTRITOS	2024	2025
ECHARATE	747	2,018
HUAYOPATA	1,908	2,799
KIMBIRI	4,492	4,930
MARANURA	783	907
PICHARI	5,750	6,424
SANTA ANA	1,925	2,450
SANTA TERESA	800	17
VILCABAMBA	0	1,585
VILLA KINTIARINA	1,114	2,250
Total general	17,519	23,380

Fuente: SIPCOP-M (Cifras actualizadas al 30/11/2025)

**Prov. La Convención: Ocurrencias registradas según distritos,
(enero-noviembre) 2025**



Fuente: SIPCOP-M (Cifras actualizadas al 30/11/2025)
Elaboración: Observatorio Regional de Seguridad Ciudadana Cusco

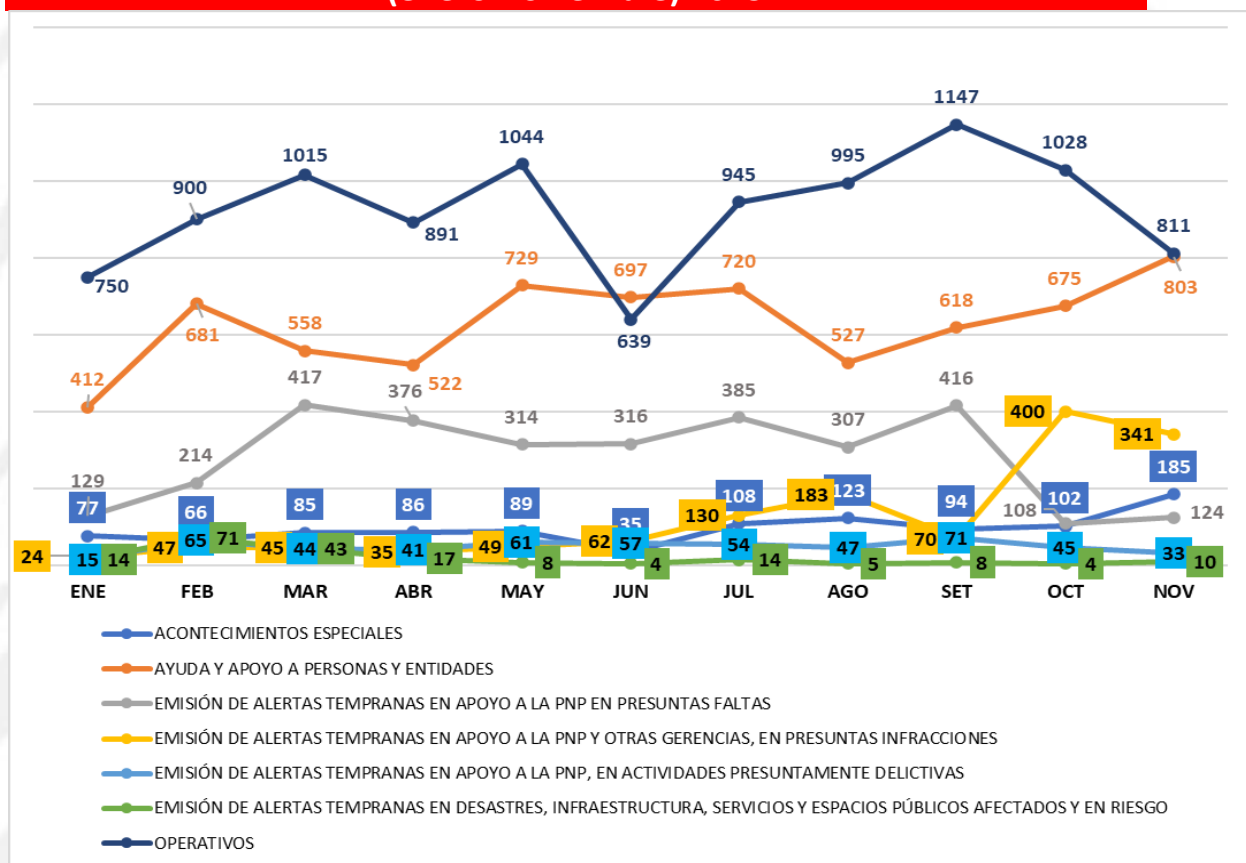
En el periodo de enero a noviembre del 2025, del total de ocurrencias registradas en la provincia de La Convención, el distrito de Pichari registro mayor cantidad de ocurrencias (6,424) seguido de del distrito de Kimbiri (4,930), Huayopata (2,799), Villa Kintiarina (2,250). El distrito de Santa Teresa, sólo registro 17 ocurrencias en el mes de enero del 2025, en los siguientes meses no registro ninguna ocurrencia.

Prov. La Convención: Ocurrencias según genérico, (enero-noviembre) 2024 - 2025

Genérico	2024	2025
OPERATIVOS	7,010	10,165
AYUDA Y APOYO A PERSONAS Y ENTIDADES	4,313	6,942
EMISIÓN DE ALERTAS TEMPRANAS EN APOYO A LA PNP EN PRESUNTAS FALTAS	2,677	3,106
EMISIÓN DE ALERTAS TEMPRANAS EN APOYO A LA PNP Y OTRAS GERENCIAS, EN PRESUNTAS INFRACCIONES	2,188	1,386
ACONTECIMIENTOS ESPECIALES	110	1,050
EMISIÓN DE ALERTAS TEMPRANAS EN APOYO A LA PNP, EN ACTIVIDADES PRESUNTAMENTE DELICTIVAS	800	533
EMISIÓN DE ALERTAS TEMPRANAS EN DESASTRES, INFRAESTRUCTURA, SERVICIOS Y ESPACIOS PÚBLICOS AFECTADOS Y EN RIESGO	421	198
Total general	17,519	23,380

Fuente: SIPCOP-M (Cifras actualizadas al 30/11/2025)

Prov. La Convención: Ocurrencias por mes, según genérico, (enero-noviembre) 2025



Se observa el comportamiento mensual del registro de ocurrencias en la provincia de La Convención, para el periodo de enero a noviembre del 2025 los operativos se registraron en mayor cantidad (10,165), seguido de ayuda y apoyo a personas y entidades (6,942). La emisión de alertas tempranas en desastres, infraestructura, servicios y espacios públicos afectados y en riesgo se registraron en menor cantidad.

A continuación, veremos el comportamiento de la ocurrencia que se registra en mayor cantidad, en este caso corresponde a la ocurrencia Operativos:

OPERATIVOS

Prov. La Convención: Operativos según subtipo, (ene-nov) 2024 – 2025

SUB TIPO	2024	2025
ESTRATEGIAS Y OPERATIVOS ESPECIALES	5,858	7,799
OPERATIVO MUNICIPAL	1,152	2,366
Total general	7,010	10,165

Fuente: SIPCOP-M (Cifras actualizadas al 30/11/2025)

Nota: Estrategias y operativos especiales incluye las modalidades en apoyo a la PNP en programas preventivos, apoyo a otras entidades en programas preventivos, serenazgo sin fronteras, patrullaje mixto, contacto y control ciudadano y otros. Operativo Municipal incluye las modalidades operativo preventivo, protección escolar, aceleramiento y descongestión vehicular, otros)

Prov. La Convención: Operativos según turno y mes, (ene-nov) 2025

TURNO	ENE	FEB	MAR	ABR	MAY	JUN	JUL	AGO	SET	OCT	NOV	TOTAL
MAÑANA	261	314	377	365	378	222	362	370	486	354	280	3,769
NOCHE	296	345	335	282	363	215	314	338	358	334	270	3,450
TARDE	193	241	303	244	303	202	269	287	303	340	261	2,946
Total general	750	900	1,015	891	1,044	639	945	995	1,147	1,028	811	10,165

Fuente: SIPCOP-M (Cifras actualizadas al 30/11/2025)

Nota: Primer turno (Mañana): de 06:00 am a 02:00 pm; Segundo turno (Tarde): de 02:00 pm a 10:00 pm y Tercer turno (Noche): de 10:00 pm a 06:00 am

En la provincia de La Convención en los meses de enero a noviembre del 2025, del total de 10,165 operativos se registraron en mayor cantidad en el turno mañana, seguido del turno noche y finalmente en el turno tarde.

Prov. La Convención: Ocurrencias con mayor número de registros, (enero-agosto) 2025

Presentamos el ranking de las 5 ocurrencias con mayor número de registros en la provincia de La Convención en el periodo de enero a noviembre del 2025, según modalidad de la presunta ocurrencia.

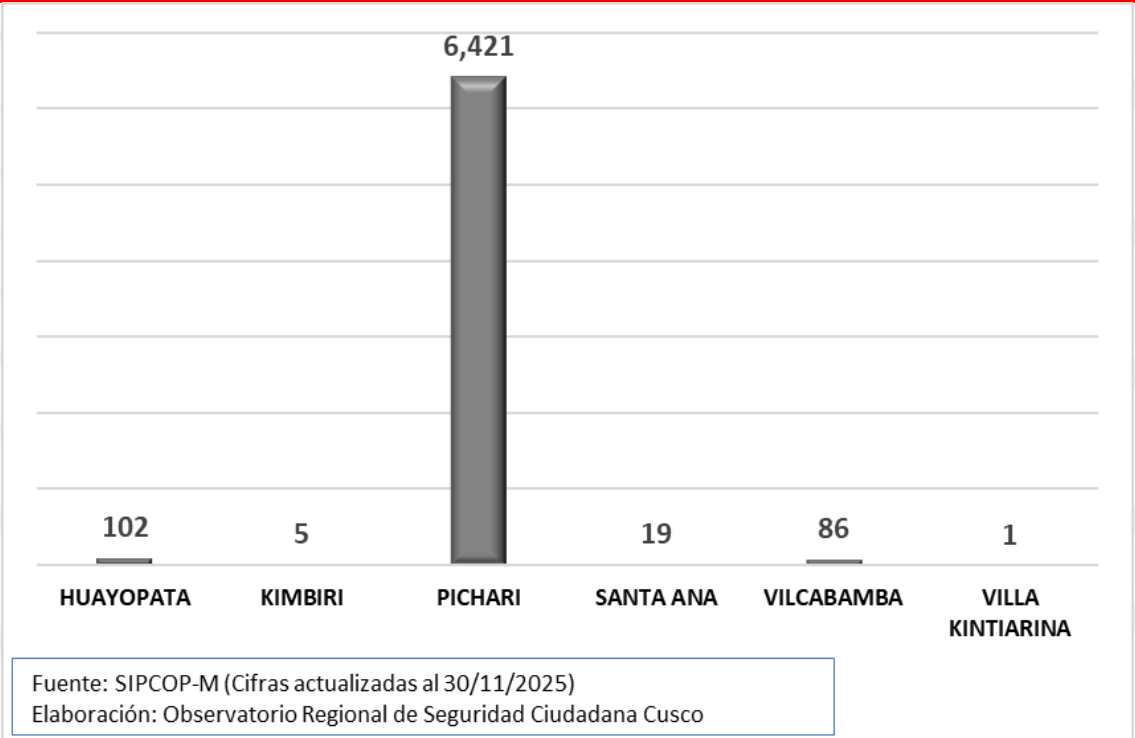
OCURENCIAS	CANTIDAD
PATRULLAJE MIXTO (SERENAZGO, JUNTAS VECINALES Y PNP)	6,634
APOYO AL VECINO	2,275
APOYO EN FISCALIZACIÓN Y OTROS	2,221
PRESUNTO CONSUMO DE ALCOHOL O DROGAS PERTURBANDO LA TRANQUILIDAD O SEGURIDAD DE LAS PERSONAS O SUMINISTRARLO A MENORES DE EDAD	1,927
OPERATIVO PREVENTIVO	1,816

Fuente: SIPCOP-M (Cifras actualizadas al 30/11/2025)

Nota: Clasificación según la modalidad de la presunta ocurrencia

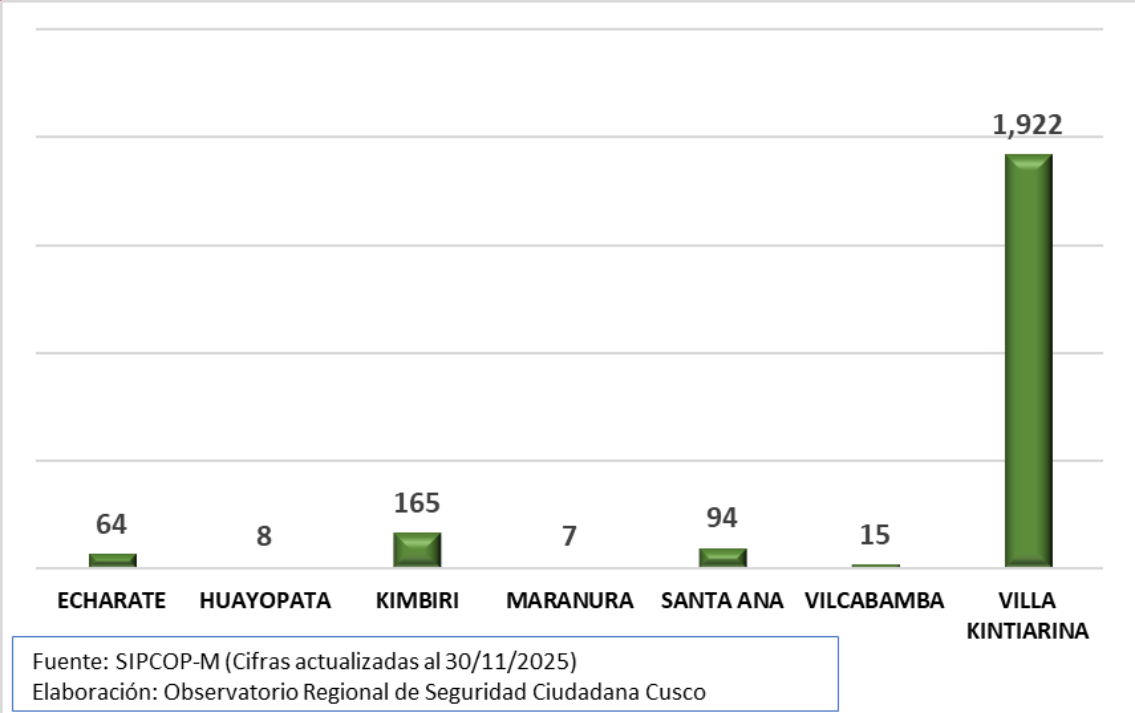
Se presenta el análisis de las dos primeras ocurrencias con mayor registro según modalidad:

Prov. La Convención: Patrullaje mixto (serenazgo, juntas vecinales y PNP) según distritos, (enero-noviembre) 2025



Nota: La modalidad Patrullaje mixto (serenazgo, juntas vecinales y PNP) corresponde al Sub tipo (0702) Estrategias y operativos especiales del genérico (07) Operativos.

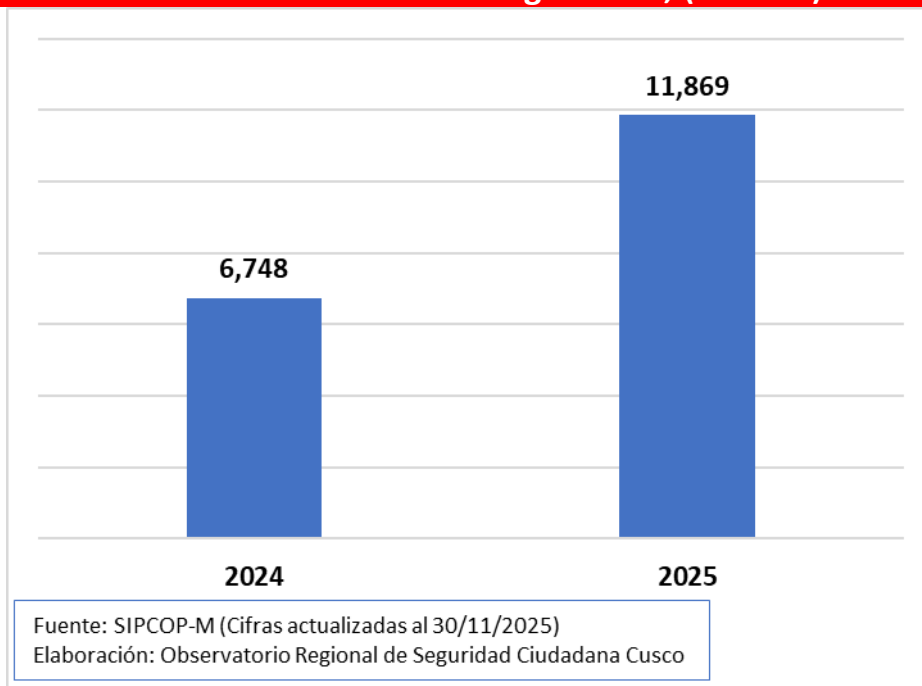
Prov. La Convención: Apoyo al vecino según distritos, (ene-nov) 2025



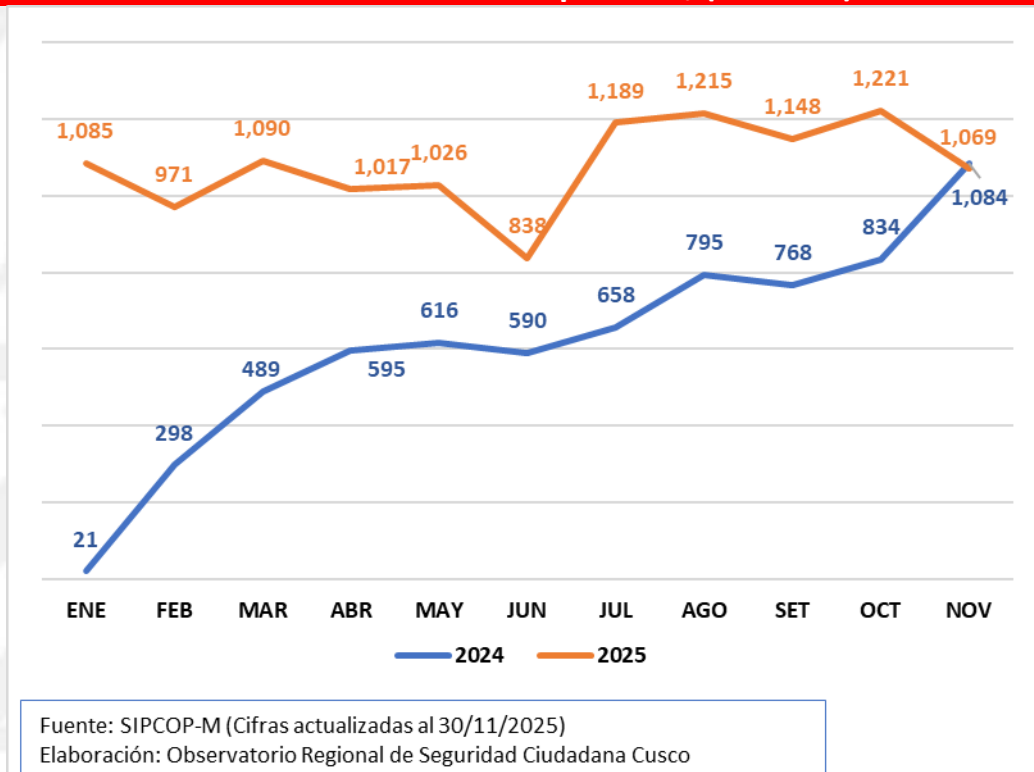
Nota: La modalidad Apoyo al vecino corresponde al Sub tipo (0401) Ayuda, auxilio y rescate de personas del genérico (04) Ayuda y apoyo a personas y entidades.

PROVINCIA DE CANCHIS

Prov. Canchis: Total de ocurrencias registradas, (ene-nov) 2024 - 2025



Prov. Canchis: Total de ocurrencias por mes, (ene-nov) 2024 - 2025



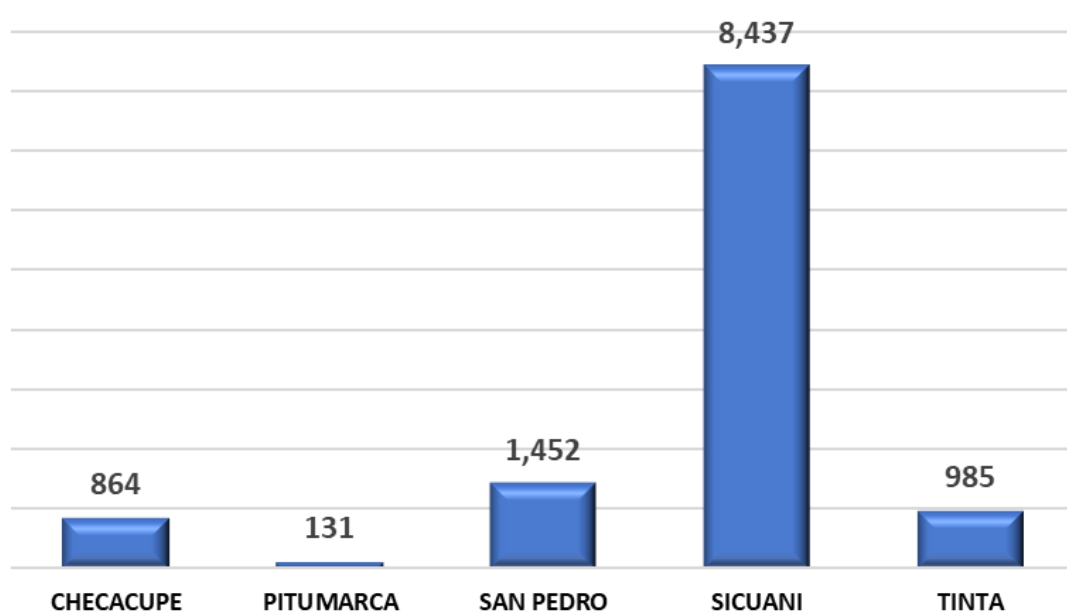
El personal de serenazgo de la provincia de Canchis registró en el SIPCOP-M un total de 11,869 ocurrencias de enero a noviembre del 2025, en el mismo periodo del año 2024 se registró 6,748 ocurrencias.

**Prov. Canchis: Ocurrencias registradas según distritos,
(enero-noviembre) 2024 -2025**

DISTRITOS	2024	2025
CHECACUPE	627	864
PITUMARCA	136	131
SAN PABLO	2	0
SAN PEDRO	609	1,452
SICUANI	4,706	8,437
TINTA	668	985
Total	6,748	11,869

Fuente: SIPCOP-M (Cifras actualizadas al 30/11/2025)

**Prov. Canchis: Ocurrencias registradas según distritos,
(enero-noviembre) 2025**



Fuente: SIPCOP-M (Cifras actualizadas al 30/11/2025)
Elaboración: Observatorio Regional de Seguridad Ciudadana Cusco

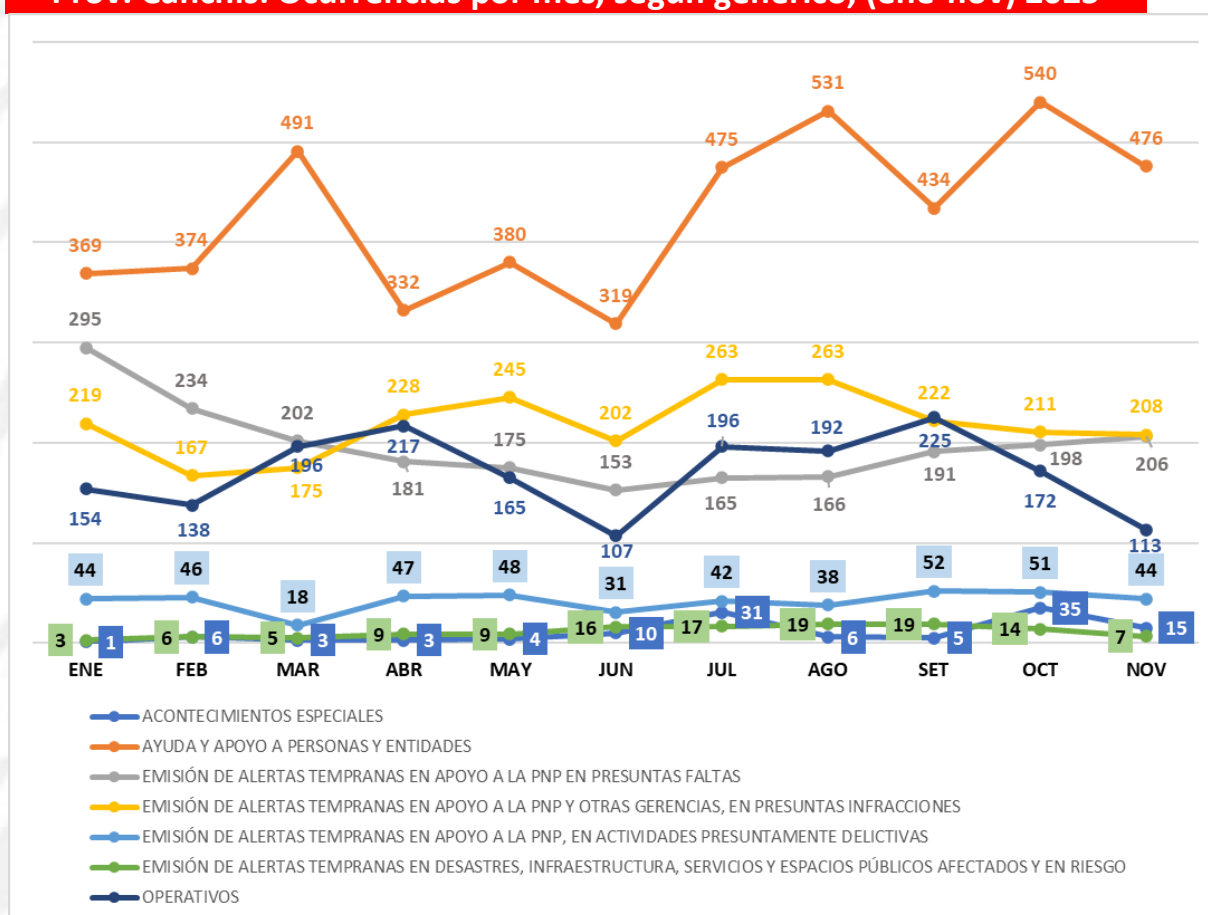
En el periodo de enero a noviembre del 2025, del total de ocurrencias registradas en la provincia de Canchis, el distrito de Sicuani registró mayor cantidad de ocurrencias (8,437), seguido de los distritos de San Pedro (1,452), Tinta (985) y Checacupe (864). El distrito que registró menor cantidad de ocurrencias fue Pitumarca (131).

Prov. Canchis: Ocurrencias según genérico, (ene-nov) 2024 – 2025

Genérico	2024	2025
AYUDA Y APOYO A PERSONAS Y ENTIDADES	2,641	4,721
EMISIÓN DE ALERTAS TEMPRANAS EN APOYO A LA PNP Y OTRAS GERENCIAS, EN PRESUNTAS INFRACCIONES	499	2,403
EMISIÓN DE ALERTAS TEMPRANAS EN APOYO A LA PNP EN PRESUNTAS FALTAS	1,718	2,166
OPERATIVOS	1,395	1,875
EMISIÓN DE ALERTAS TEMPRANAS EN APOYO A LA PNP, EN ACTIVIDADES PRESUNTAMENTE DELICTIVAS	390	461
EMISIÓN DE ALERTAS TEMPRANAS EN DESASTRES, INFRAESTRUCTURA, SERVICIOS Y ESPACIOS PÚBLICOS AFECTADOS Y EN RIESGO	73	124
ACONTECIMIENTOS ESPECIALES	32	119
Total general	6,748	11,869

Fuente: SIPCOP-M (Cifras actualizadas al 30/11/2025)

Prov. Canchis: Ocurrencias por mes, según genérico, (ene-nov) 2025



Fuente: SIPCOP-M (Cifras actualizadas al 30/11/2025)

En la provincia de Canchis para el periodo de enero a noviembre del 2025, la ocurrencia Ayuda y apoyo a personas y entidades se registraron en mayor cantidad (4,721), seguido de emisión de alertas tempranas en apoyo a la PNP y otras gerencias, en presuntas infracciones (2,403), emisión de alertas tempranas en apoyo a la PNP en presuntas faltas (2,166). Las ocurrencias que se registraron en menor cantidad son Emisión de alertas tempranas en desastres, infraestructura, servicios y espacios públicos afectados y en riesgo (124) y Acontecimientos especiales (119).

A continuación, veremos el comportamiento de la ocurrencia que se registra en mayor cantidad, en este caso corresponde a la ocurrencia Ayuda y apoyo a personas y entidades:

AYUDA Y APOYO A PERSONAS Y ENTIDADES

Prov. Canchis: Ayuda y apoyo a personas y entidades según subtipo, (enero-noviembre) 2024 – 2025

SUB TIPO	2024	2025
APOYO A OTRAS ENTIDADES	547	692
APOYO A OTRAS GERENCIAS O AREAS DE LA MUNICIPALIDAD	349	297
AYUDA, AUXILIO Y RESCATE DE PERSONAS	1,745	3,732
Total general	2,641	4,721

Fuente: SIPCOP-M (Cifras actualizadas al 30/11/2025)

Nota: **Ayuda, auxilio y rescate de personas** incluye las modalidades de Rescate y auxilio de personas, Auxilio vial, Menores y ancianos en estado de abandono, Apoyo al vecino, Personas extraviadas, desaparecidas y desorientadas, Apoyo al turista, Entrevista por conflicto vecinal y otros; **Apoyo a otras gerencias o áreas de la municipalidad** incluye: Fiscalización y otros; **Apoyo a otras entidades** incluye Policía Nacional y otros.

Prov. Canchis: Ayuda y apoyo a personas y entidades según turno y mes, (enero-noviembre) 2025

TURNO	ENE	FEB	MAR	ABR	MAY	JUN	JUL	AGO	SET	OCT	NOV	TOTAL
MAÑANA	168	166	209	159	181	175	201	238	195	280	235	2,207
NOCHE	85	80	127	73	97	68	84	103	79	112	79	987
TARDE	116	128	155	100	102	76	190	190	160	148	162	1,527
Total general	369	374	491	332	380	319	475	531	434	540	476	4,721

Fuente: SIPCOP-M (Cifras actualizadas al 30/11/2025)

Nota: Primer turno (Mañana): de 06:00 am a 02:00 pm; Segundo turno (Tarde): de 02:00 pm a 10:00 pm y Tercer turno (Noche): de 10:00 pm a 06:00 am

En la provincia de Canchis en los meses de enero a noviembre del 2025, del total de 4,721 ocurrencias por Ayuda y apoyo a personas y entidades se registraron en mayor cantidad en el turno mañana, seguido del turno tarde y finalmente en el turno noche.

Prov. Canchis: Ocurrencias con mayor número de registros, (ene-nov) 2025

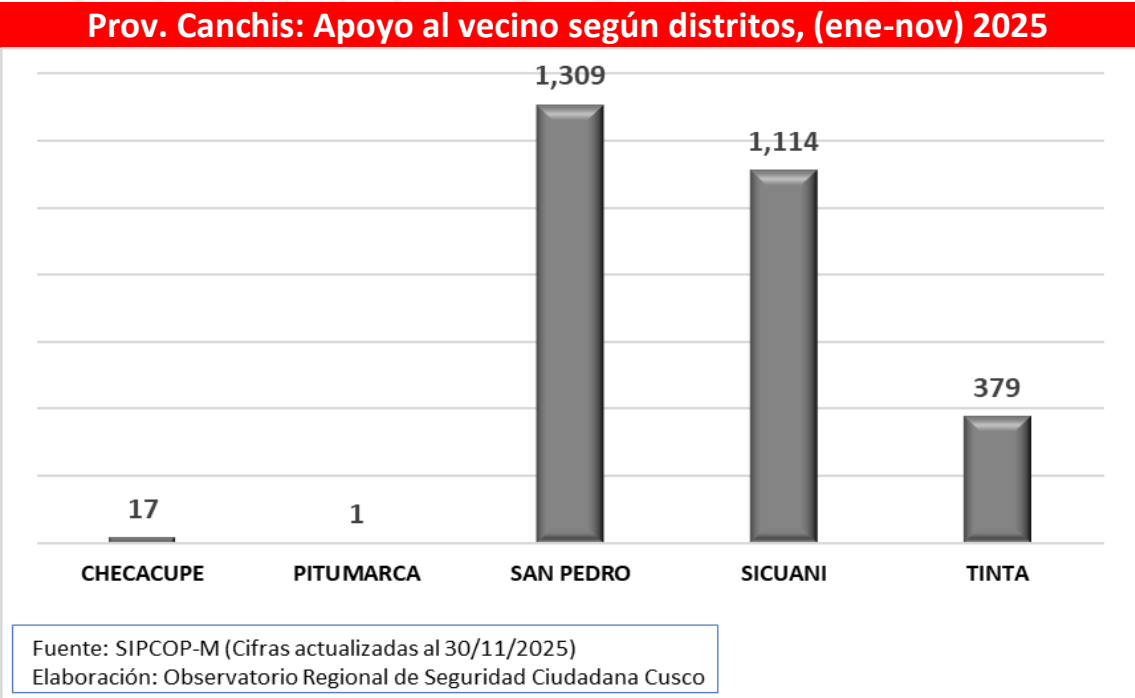
Presentamos el ranking de las 5 ocurrencias con mayor número de registros en la provincia de Canchis en el periodo de enero a noviembre del 2025, según modalidad de la presunta ocurrencia.

OCURRENCIAS	CANTIDAD
APOYO AL VECINO	2,820
PRESUNTO CONSUMO DE ALCOHOL O DROGAS PERTURBANDO LA TRANQUILIDAD O SEGURIDAD DE LAS PERSONAS O SUMINISTRARLO A MENORES DE EDAD	1,151
INGERIR ALCOHOL EN LA VÍA PÚBLICA	1,047
OPERATIVO PREVENTIVO	824
PRESUNTAS PERSONAS QUE MICCIONAN EN VIA PÚBLICA	701

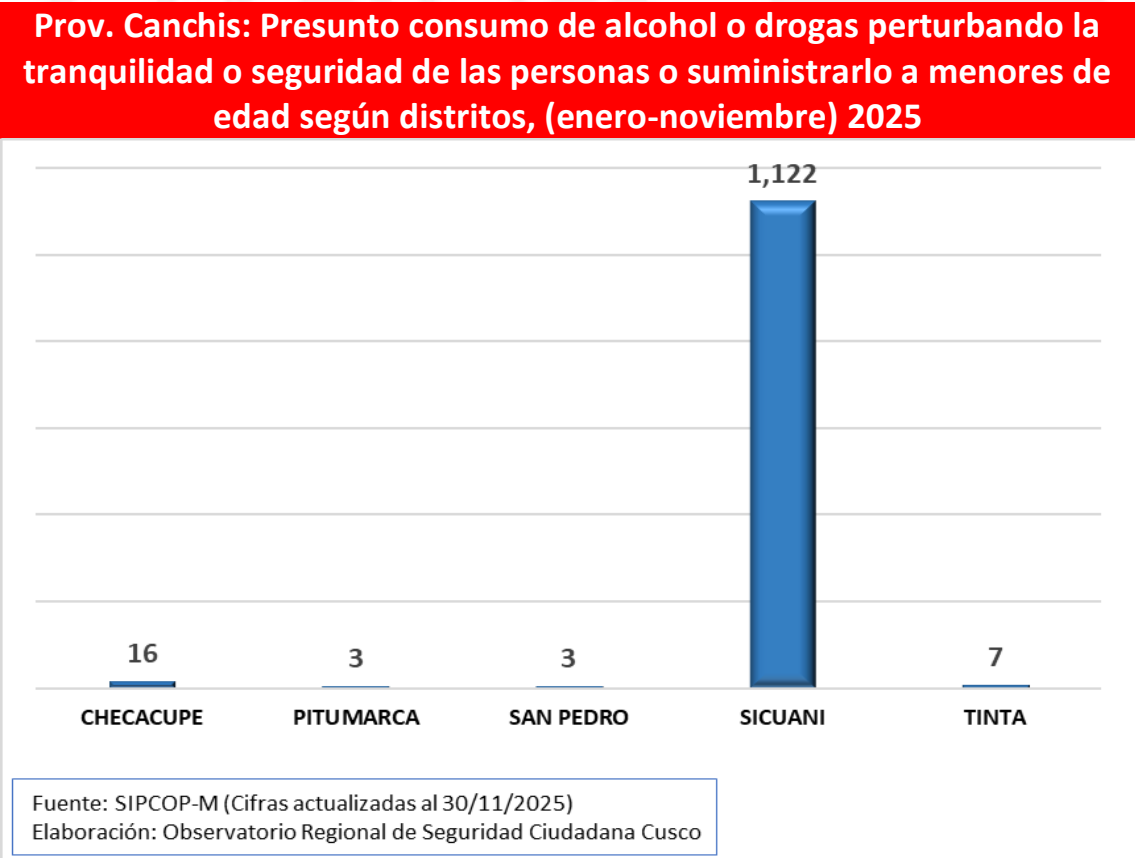
Fuente: SIPCOP-M (Cifras actualizadas al 30/11/2025)

Nota: Clasificación según la modalidad de la presunta ocurrencia

Se presenta el análisis de las dos primeras ocurrencias con mayor registro según modalidad en la provincia de Canchis:



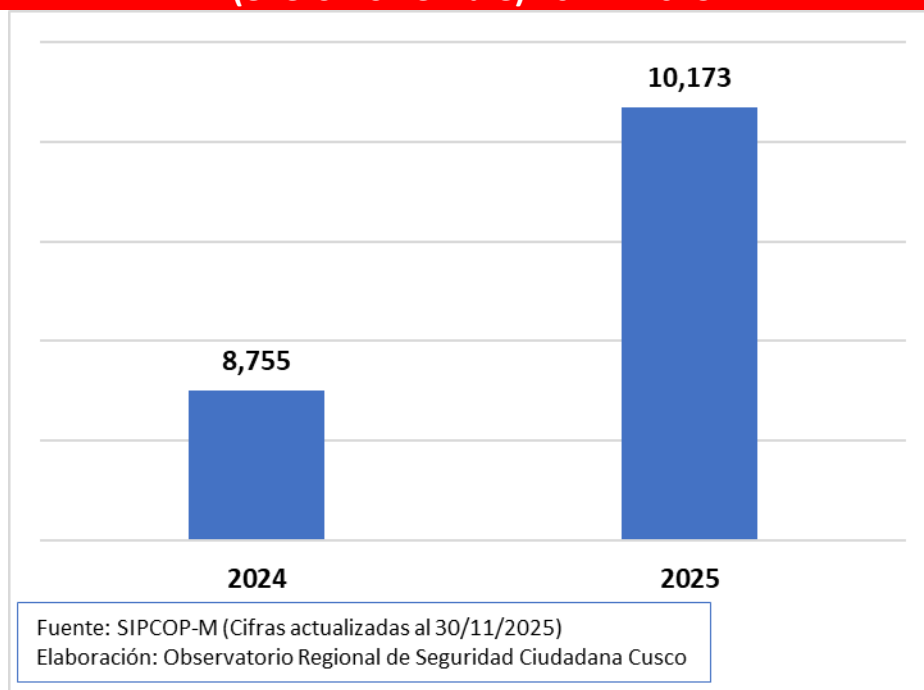
Nota: La modalidad Apoyo al vecino corresponde al sub tipo (0401) Ayuda, auxilio y rescate de personas del genérico (04) Ayuda y apoyo a personas y entidades.



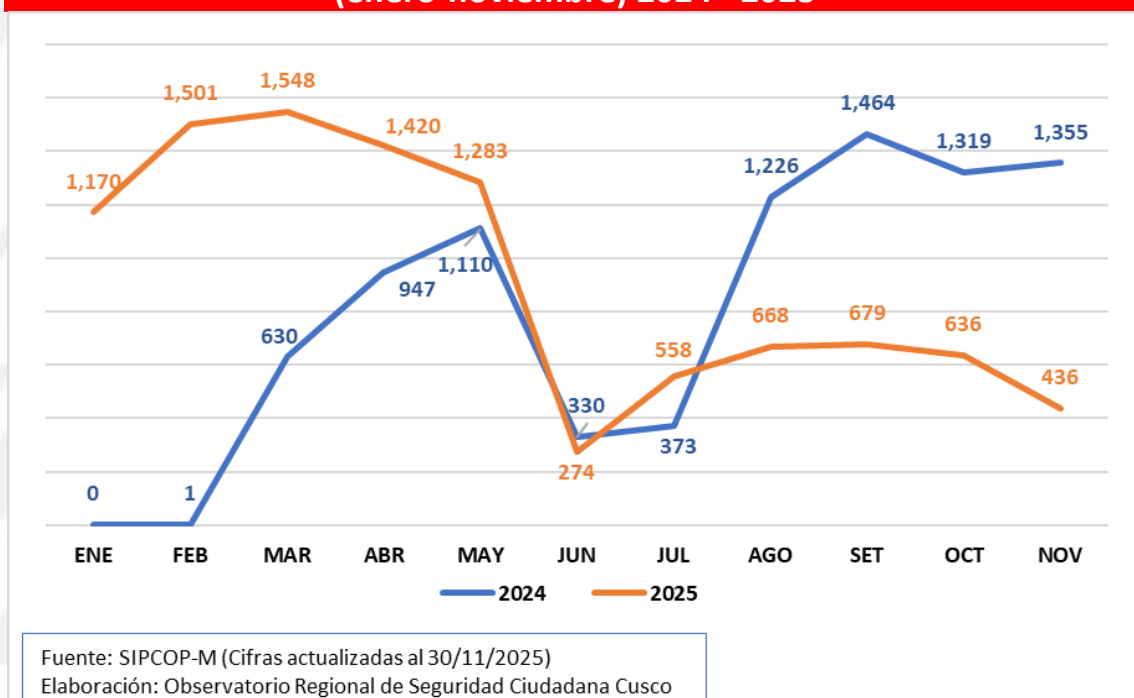
Nota: La modalidad Presunto consumo de alcohol o drogas perturbando la tranquilidad o seguridad de las personas o suministrarlo a menores de edad corresponde al Sub tipo (0204) Presunta actividad contra las buenas costumbres y al genérico (02) Emisión de alertas tempranas en apoyo a la PNP en presuntas faltas.

PROVINCIA DE QUISPICANCHI

Prov. Quispicanchi: Total de ocurrencias registradas, (enero-noviembre) 2024 - 2025



Prov. Quispicanchi: Total de ocurrencias por mes, (enero-noviembre) 2024 - 2025



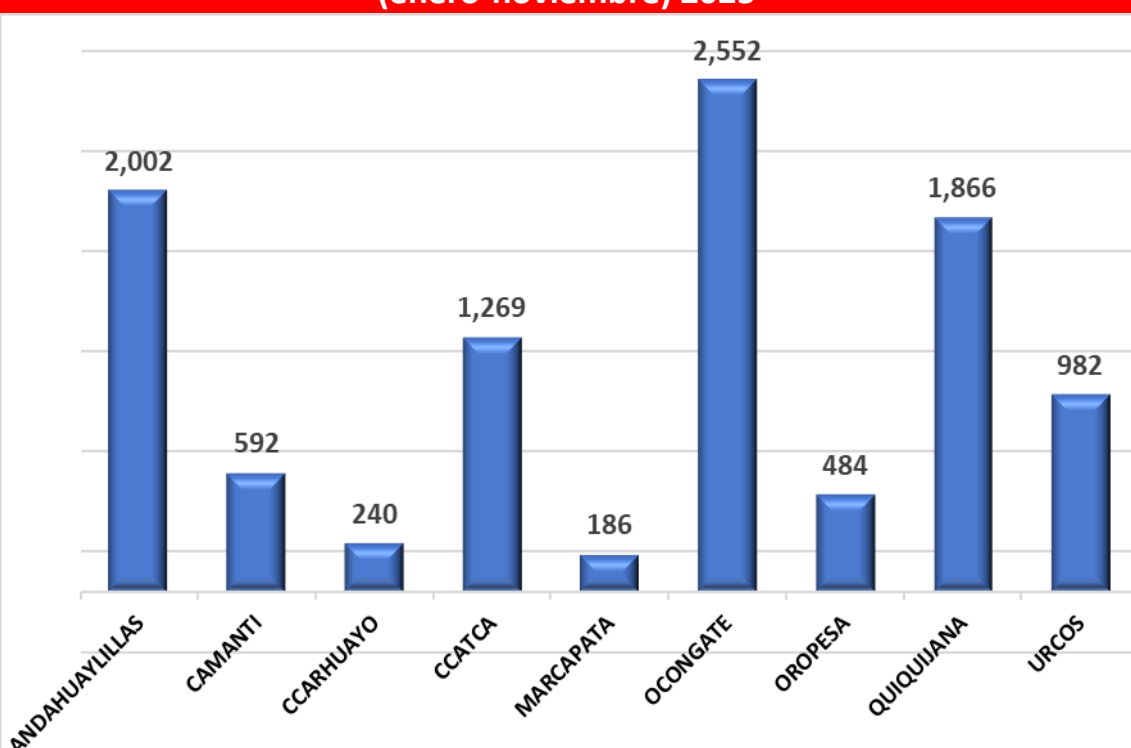
El personal de serenazgo de la provincia de Quispicanchi registró en el SIPCOP-M un total de 10,173 ocurrencias de enero a noviembre del 2025, en el mismo periodo del año 2024 registraron 8,755 ocurrencias.

**Prov. Quispicanchi: Ocurrencias registradas según distritos,
(enero-noviembre) 2024 -2025**

DISTRITOS	2024	2025
ANDAHUAYLILLAS	3,214	2,002
CAMANTI	510	592
CCARHUAYO	431	240
CCATCA	813	1,269
MARCAPATA	222	186
OCONGATE	783	2,552
OROPESA	1,362	484
QUIQUIJANA	770	1,866
URCOS	650	982
Total general	8,755	10,173

Fuente: SIPCOP-M (Cifras actualizadas al 30/11/2025)

**Prov. Quispicanchi: Ocurrencias registradas según distritos,
(enero-noviembre) 2025**



Fuente: SIPCOP-M (Cifras actualizadas al 30/11/2025)

Elaboración: Observatorio Regional de Seguridad Ciudadana Cusco

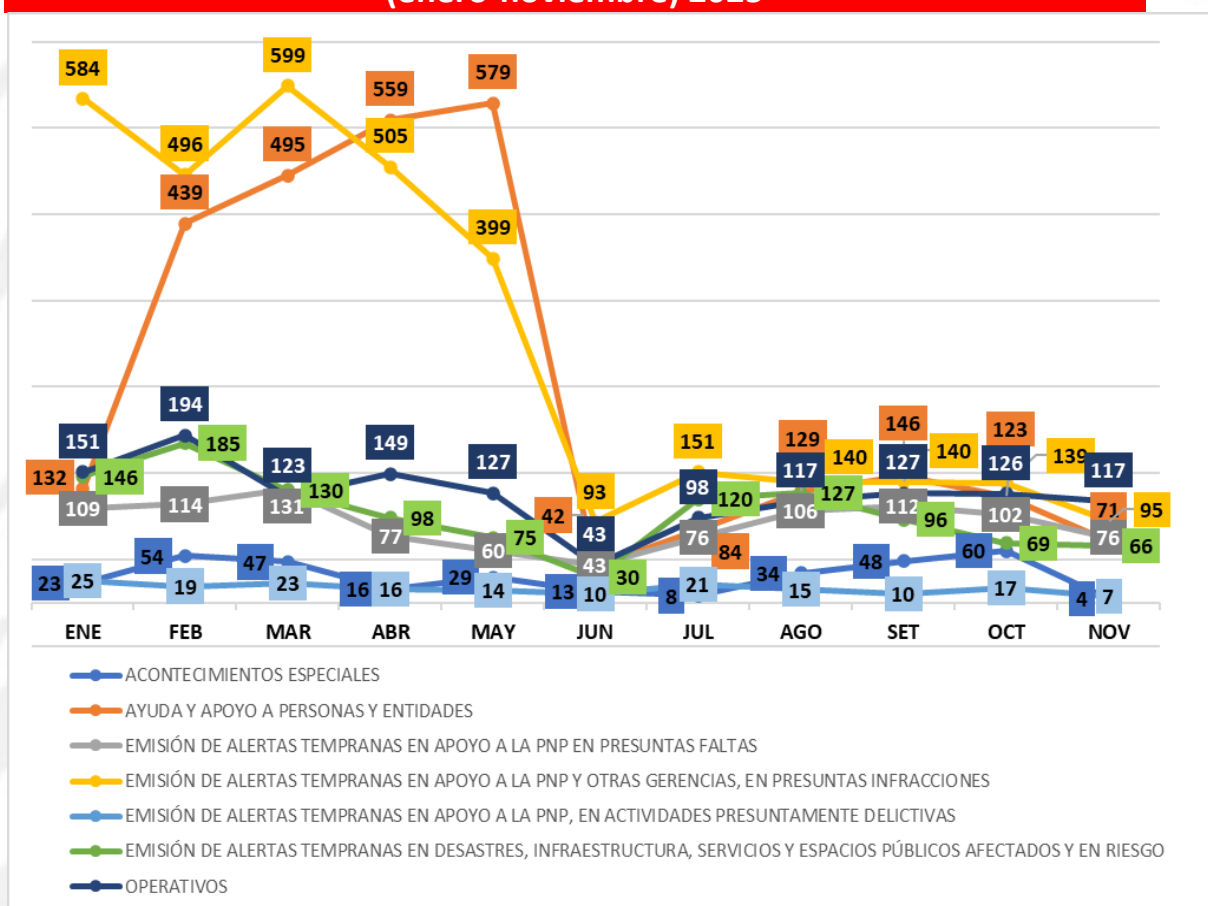
En el periodo de enero a noviembre del 2025, del total de ocurrencias registradas en la provincia de Quispicanchi, el distrito de Ocongate registró mayor cantidad de ocurrencias (2,552), seguido del distrito de Andahuaylillas (2,002), Quiquijana (1,866), Ccatca (1,269). Los distritos que registraron menor cantidad de ocurrencias fueron Ccarhuayo (240) y Marcapata (186). Los distritos de Andahuaylillas y Oropesa dejaron de registrar sus ocurrencias a partir del mes de junio.

**Prov. Quispicanchi: Ocurrencias según genérico,
(enero-noviembre) 2024 – 2025**

Genérico	2024	2025
EMISIÓN DE ALERTAS TEMPRANAS EN APOYO A LA PNP Y OTRAS GERENCIAS, EN PRESUNTAS INFRACCIONES	2,951	3,341
AYUDA Y APOYO A PERSONAS Y ENTIDADES	1,108	2,799
OPERATIVOS	2,243	1,372
EMISIÓN DE ALERTAS TEMPRANAS EN DESASTRES, INFRAESTRUCTURA, SERVICIOS Y ESPACIOS PÚBLICOS AFECTADOS Y EN RIESGO	1,032	1,142
EMISIÓN DE ALERTAS TEMPRANAS EN APOYO A LA PNP EN PRESUNTAS FALTAS	887	1,006
ACONTECIMIENTOS ESPECIALES	243	336
EMISIÓN DE ALERTAS TEMPRANAS EN APOYO A LA PNP, EN ACTIVIDADES PRESUNTAMENTE DELICTIVAS	291	177
Total general	8,755	10,173

Fuente: SIPCOP-M (Cifras actualizadas al 30/11/2025)

**Prov. Quispicanchi: Ocurrencias por mes, según genérico,
(enero-noviembre) 2025**



Fuente: SIPCOP-M (Cifras actualizadas al 30/11/2025)

En la provincia de Quispicanchi para el periodo de enero a noviembre del 2025, la ocurrencia Emisión de alertas tempranas en apoyo a la PNP y otras gerencias, en presuntas infracciones se registraron en mayor cantidad (3,341), seguido de Ayuda y apoyo a personas y entidades (2,799) y Operativos (1,372).

A continuación, veremos el comportamiento de la ocurrencia que se registra en mayor cantidad, en este caso corresponde a la ocurrencia Emisión de alertas tempranas en apoyo a la PNP y otras gerencias, en presuntas infracciones:

Emisión de alertas tempranas en apoyo a la PNP y otras gerencias, en presuntas infracciones

Prov. Quispicanchi: Emisión de alertas tempranas en apoyo a la PNP y otras gerencias, en presuntas infracciones según subtipo, (ene-nov) 2024–2025

SUB TIPO	2024	2025
PRESUNTA ACTIV. CONTRA LA LEY DE PROTEC. Y BIENESTAR ANIMAL	85	85
PRESUNTA ACTIV. DE PERSONAS QUE AFECTAN LA TRANQUILIDAD Y EL ORDEN	215	263
PRESUNTAS INFRACCIONES A LAS ORDENANZAS Y LICENCIAS MUNICIPALES	202	285
PRESUNTOS ACCIDENTES E INFRACCIONES AL TRÁNSITO Y TRANSPORTE	2,449	2,708
Total general	2,951	3,341

Fuente: SIPCOP-M (Cifras actualizadas al 30/11/2025)

Prov. Quispicanchi: Emisión de alertas tempranas en apoyo a la PNP y otras gerencias, en presuntas infracciones según turno y mes, (ene-nov) 2025

TURNO	ENE	FEB	MAR	ABR	MAY	JUN	JUL	AGO	SET	OCT	NOV	TOTAL
MAÑANA	484	366	353	300	246	38	59	54	49	45	33	2,027
NOCHE	46	32	61	41	30	31	44	35	50	52	39	461
TARDE	54	98	185	164	123	24	48	51	41	42	23	853
Total general	584	496	599	505	399	93	151	140	140	139	95	3,341

Fuente: SIPCOP-M (Cifras actualizadas al 30/11/2025)

Nota: Primer turno (Mañana): de 06:00 am a 02:00 pm; Segundo turno (Tarde): de 02:00 pm a 10:00 pm y Tercer turno (Noche): de 10:00 pm a 06:00 am

En la provincia de Quispicanchi en los meses de enero a noviembre del 2025 del total de 3,341 ocurrencia por Emisión de alertas tempranas en apoyo a la PNP y otras gerencias, en presuntas infracciones, se ha registrado en mayor cantidad en el turno mañana, seguido del turno tarde y finalmente en el turno noche.

Prov. Quispicanchi: Ocurrencias con mayor número de registros, (enero-noviembre) 2025

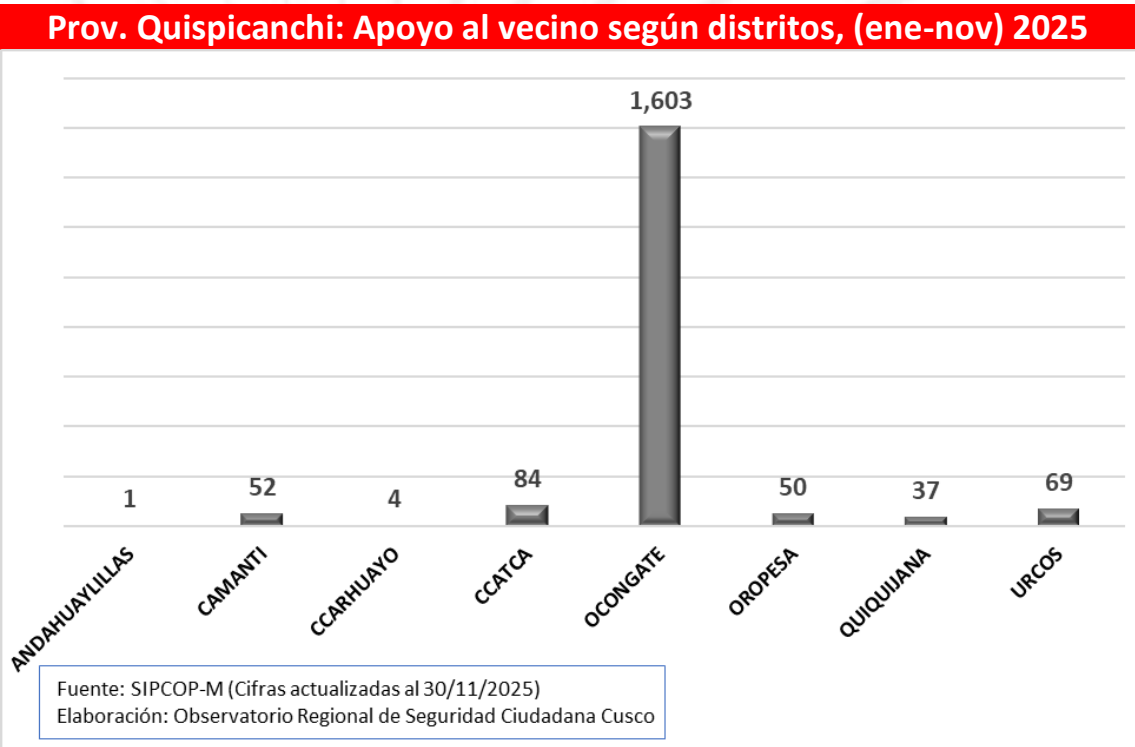
Presentamos el ranking de las 5 ocurrencias con mayor número de registros en la provincia de Quispicanchi en el periodo de enero a noviembre del 2025, según modalidad de la presunta ocurrencia.

OCURENCIAS	CANTIDAD
APOYO AL VECINO	1,900
VEHÍCULOS ESTACIONADOS EN ZONA PROHIBIDA	1141
OTRAS INFRACCIONES AL RGTO. DE TRÁNSITO	970
CONTACTO Y CONTROL CIUDADANO	577
PRESUNTO VEHÍCULO ABANDONADO	431

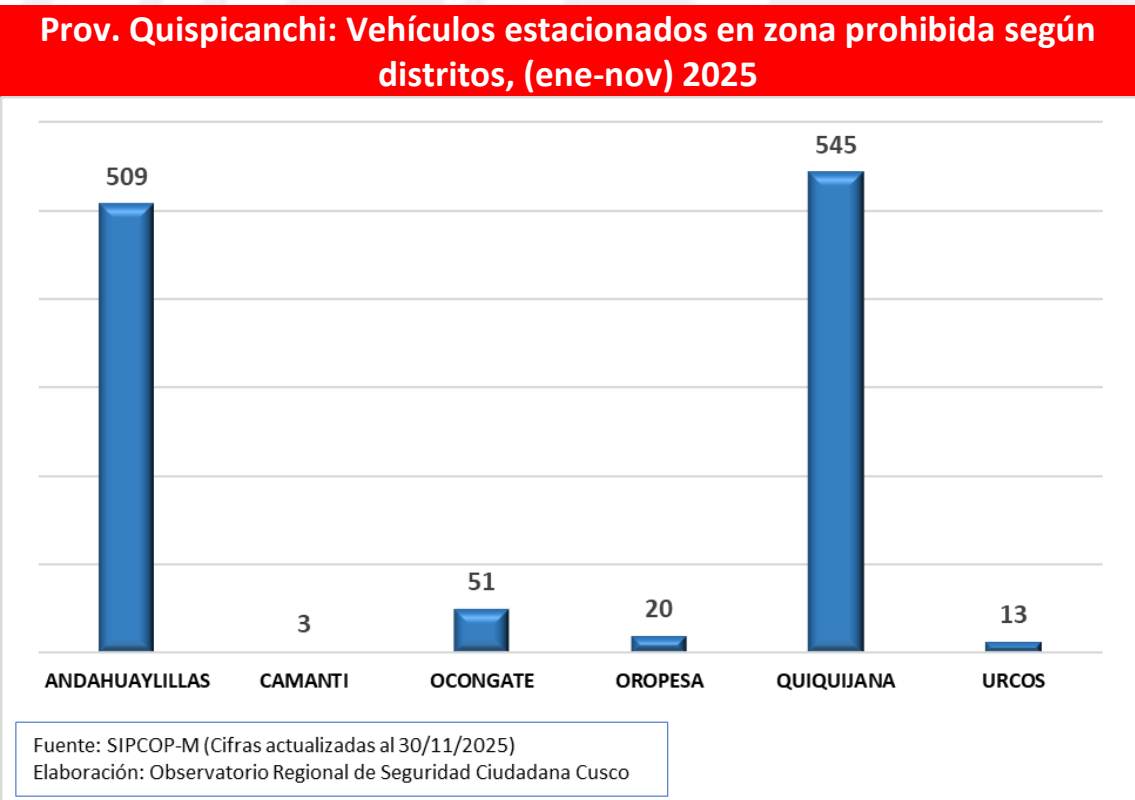
Fuente: SIPCOP-M (Cifras actualizadas al 30/11/2025)

Nota: Clasificación según la modalidad de la presunta ocurrencia

Se presenta el análisis de las dos primeras ocurrencias con mayor registro según modalidad en la provincia de Quispicanchi.



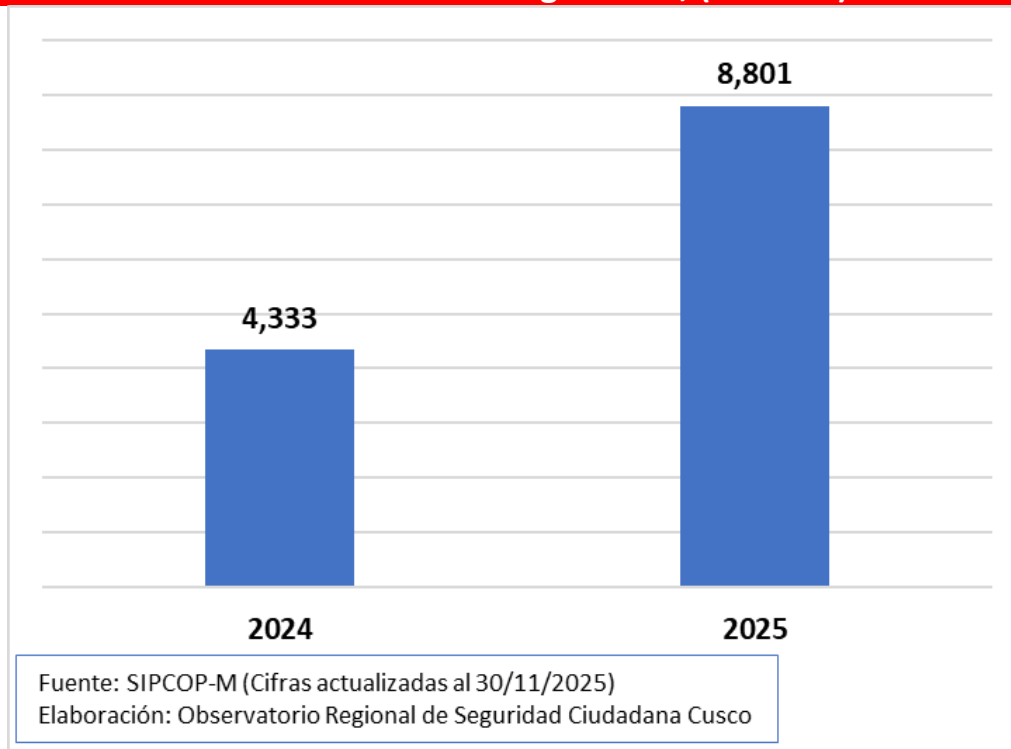
Nota: La modalidad Apoyo al vecino corresponde al sub tipo (0401) Ayuda, auxilio y rescate de personas del genérico (04) Ayuda y apoyo a personas y entidades.



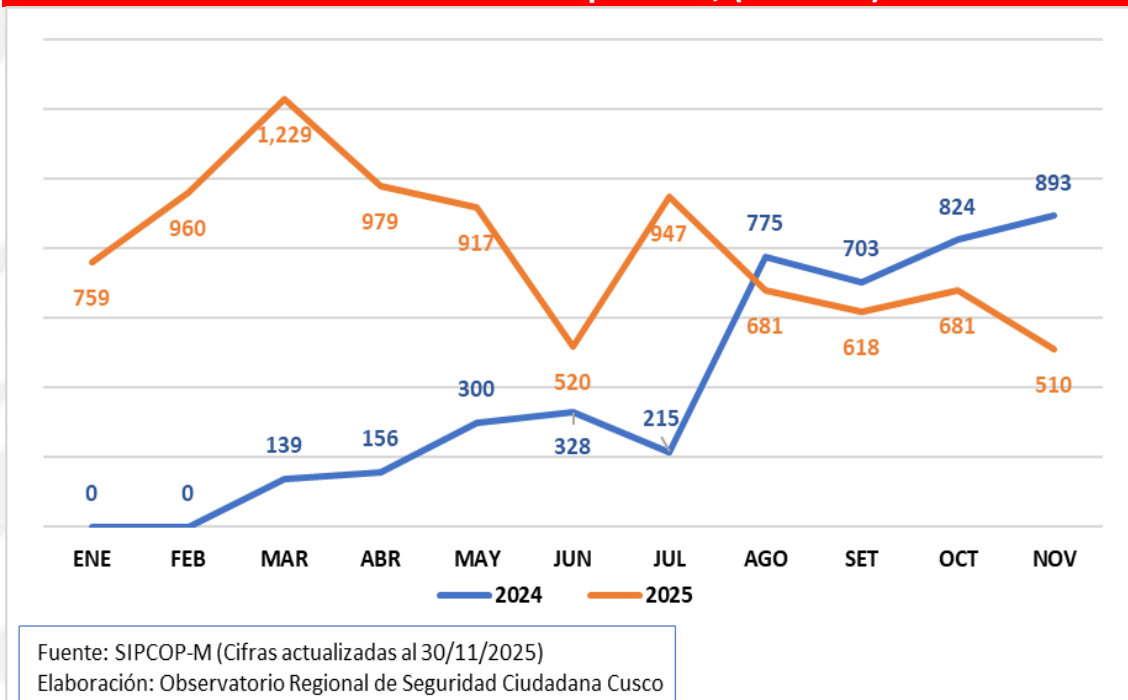
Nota: La modalidad Vehículos estacionados en zona prohibida corresponde al sub tipo (0301) Presuntos accidentes e infracciones al tránsito y transporte del genérico (03) Emisión de alertas tempranas en apoyo a la PNP y otras gerencias, en presuntas infracciones.

PROVINCIA DE CALCA

Prov. Calca: Total de ocurrencias registradas, (ene-nov) 2024 - 2025



Prov. Calca: Total de ocurrencias por mes, (ene-nov) 2024 - 2025



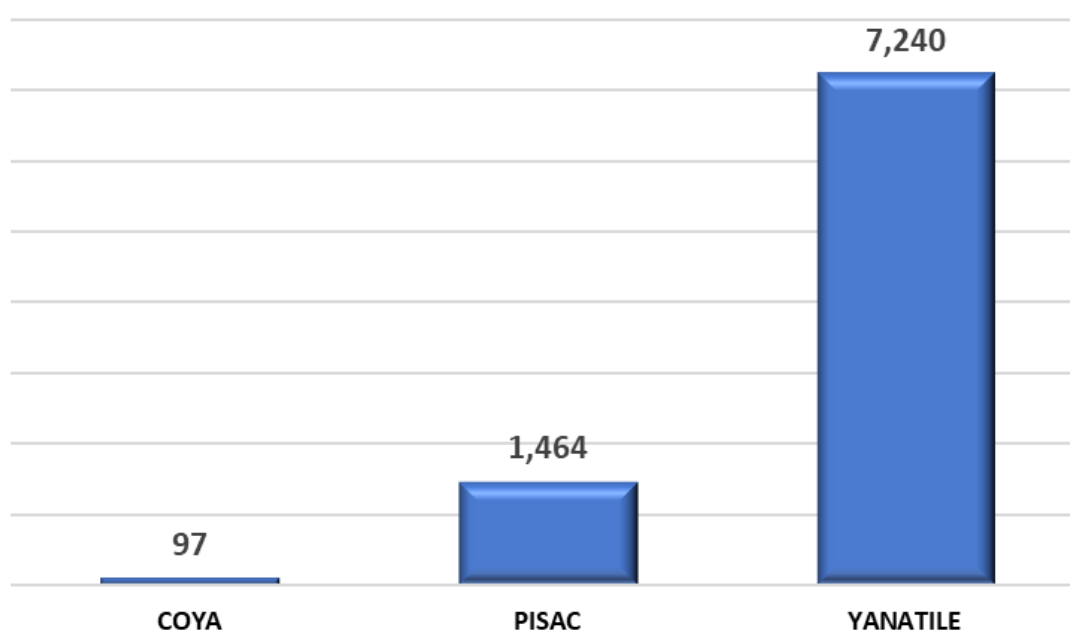
El personal de serenazgo de la provincia de Calca registró en el SIPCOP-M un total de 8,801 ocurrencias de enero a noviembre del 2025, en el mismo periodo del año 2024 se registró 4,333 ocurrencias.

**Prov. Calca: Ocurrencias registradas según distritos,
(enero-noviembre) 2024 -2025**

DISTRITOS	2024	2025
COYA	451	97
PISAC	682	1,464
YANATILE	3,200	7,240
TOTAL	4,333	8,801

Fuente: SIPCOP-M (Cifras actualizadas al 30/11/2025)

**Prov. Calca: Ocurrencias registradas según distritos,
(enero-noviembre) 2025**



Fuente: SIPCOP-M (Cifras actualizadas al 30/11/2025)

Elaboración: Observatorio Regional de Seguridad Ciudadana Cusco

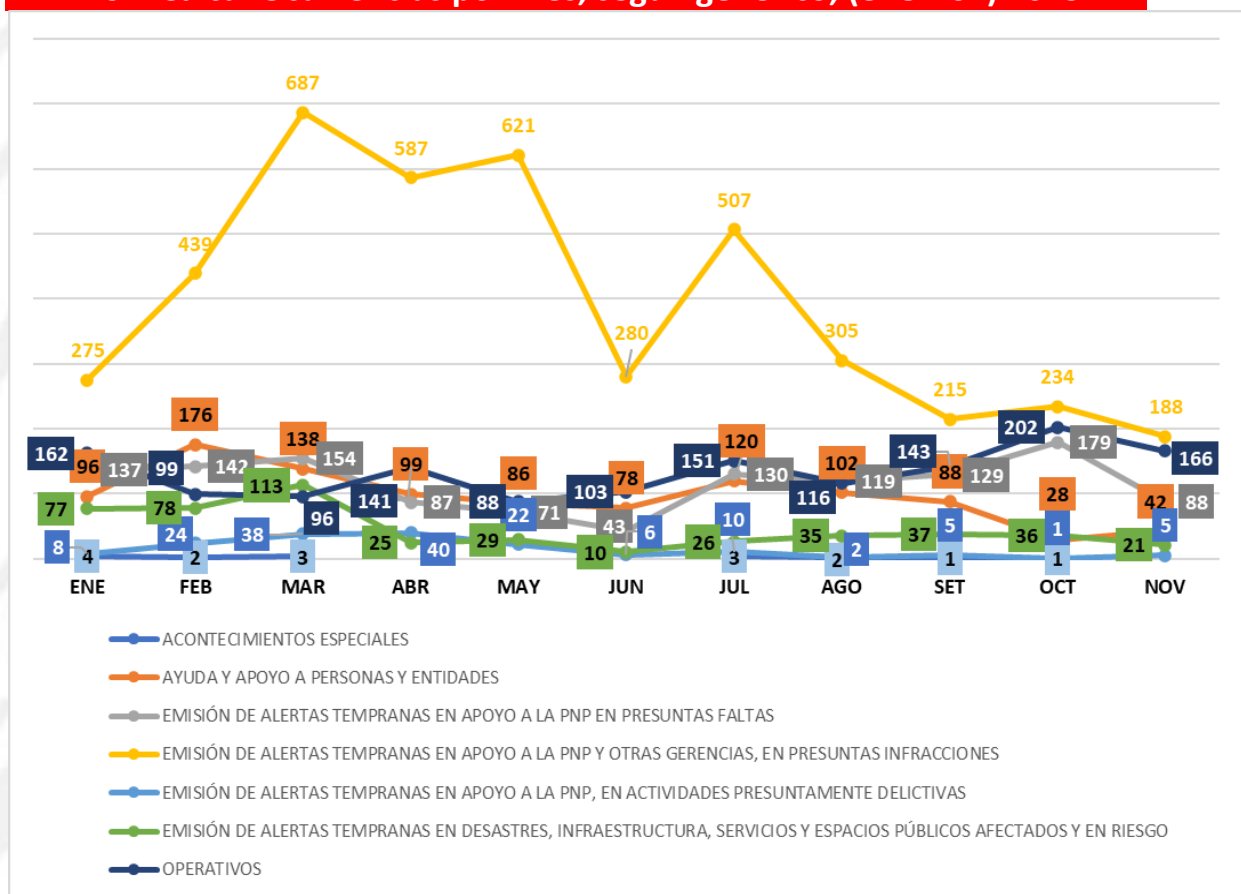
En el periodo de enero a noviembre del 2025, del total de ocurrencias registradas en la provincia de Calca, el distrito de Yanatile registró mayor cantidad de ocurrencias (7,240), seguido de los distritos de Pisac (1,464) y Coya (97). Cabe señalar que el distrito de Coya sólo registró sus ocurrencias los meses de febrero y marzo del 2025. Así mismo indicar que el gobierno local de Calca no registró ninguna ocurrencia en lo que va del año 2025.

Prov. Calca: Ocurrencias según genérico, (ene-nov) 2024 – 2025

Genérico	2024	2025
EMISIÓN DE ALERTAS TEMPRANAS EN APOYO A LA PNP Y OTRAS GERENCIAS, EN PRESUNTAS INFRACCIONES	848	4,338
OPERATIVOS	1,391	1,467
EMISIÓN DE ALERTAS TEMPRANAS EN APOYO A LA PNP EN PRESUNTAS FALTAS	763	1,279
AYUDA Y APOYO A PERSONAS Y ENTIDADES	914	1,053
EMISIÓN DE ALERTAS TEMPRANAS EN DESASTRES, INFRAESTRUCTURA, SERVICIOS Y ESPACIOS PÚBLICOS AFECTADOS Y EN RIESGO	301	487
EMISIÓN DE ALERTAS TEMPRANAS EN APOYO A LA PNP, EN ACTIVIDADES PRESUNTAMENTE DELICTIVAS	108	161
ACONTECIMIENTOS ESPECIALES	8	16
Total general	4,333	8,801

Fuente: SIPCOP-M (Cifras actualizadas al 30/11/2025)

Prov. Calca: Ocurrencias por mes, según genérico, (ene-nov) 2025



Fuente: SIPCOP-M (Cifras actualizadas al 30/11/2025)

En la provincia de Calca para el periodo de enero a noviembre del 2025, la ocurrencia Emisión de alertas tempranas en apoyo a la PNP y otras gerencias, en presuntas infracciones se registraron en mayor cantidad (4,338), seguido de Operativos (1,467), Emisión de alertas tempranas en apoyo a la PNP en presuntas faltas (1,279) y Ayuda y apoyo a personas y entidades (1,053). La ocurrencia que se registró en menor cantidad es Acontecimientos especiales (16).

A continuación, veremos el comportamiento de la ocurrencia que se registra en mayor cantidad, en este caso corresponde a la ocurrencia Emisión de alertas tempranas en apoyo a la PNP y otras gerencias, en presuntas infracciones:

Emisión de alertas tempranas en apoyo a la PNP y otras gerencias, en presuntas infracciones

Prov. Calca: Emisión de alertas tempranas en apoyo a la PNP y otras gerencias, en presuntas infracciones según subtipo, (ene-nov) 2024 – 2025

SUB TIPO	2024	2025
PRESUNTA ACTIV. CONTRA LA LEY DE PROTEC. Y BIENESTAR ANIMAL	14	105
PRESUNTA ACTIV. DE PERSONAS QUE AFECTAN LA TRANQUILIDAD Y EL ORDEN	114	122
PRESUNTAS INFRACCIONES A LAS ORDENANZAS Y LICENCIAS MUNICIPALES	253	613
PRESUNTOS ACCIDENTES E INFRACCIONES AL TRÁNSITO Y TRANSPORTE	467	3,498
Total general	848	4,338

Fuente: SIPCOP-M (Cifras actualizadas al 30/11/2025)

Prov. Calca: Emisión de alertas tempranas en apoyo a la PNP y otras gerencias, en presuntas infracciones según turno y mes, (ene-nov) 2025

TURNO	ENE	FEB	MAR	ABR	MAY	JUN	JUL	AGO	SET	OCT	NOV	TOTAL
MAÑANA	78	127	219	204	287	151	261	99	81	81	80	1,668
NOCHE	33	68	120	87	86	23	45	58	56	54	24	654
TARDE	164	244	348	296	248	106	201	148	78	99	84	2,016
Total general	275	439	687	587	621	280	507	305	215	234	188	4,338

Fuente: SIPCOP-M (Cifras actualizadas al 30/11/2025)

Nota: Primer turno (Mañana): de 06:00 am a 02:00 pm; Segundo turno (Tarde): de 02:00 pm a 10:00 pm y Tercer turno (Noche): de 10:00 pm a 06:00 am

En la provincia de Calca en los meses de enero a noviembre del 2025, del total de 4,338 ocurrencia por Emisión de alertas tempranas en apoyo a la PNP y otras gerencias, en presuntas infracciones, se ha registrado en mayor cantidad en el turno tarde, seguido del turno mañana y finalmente en el turno noche.

Prov. Calca: Ocurrencias con mayor número de registros, (ene-nov) 2025

Presentamos el ranking de las 5 ocurrencias con mayor número de registros en la provincia de Calca en el periodo de enero a noviembre del 2025, según modalidad de la presunta ocurrencia.

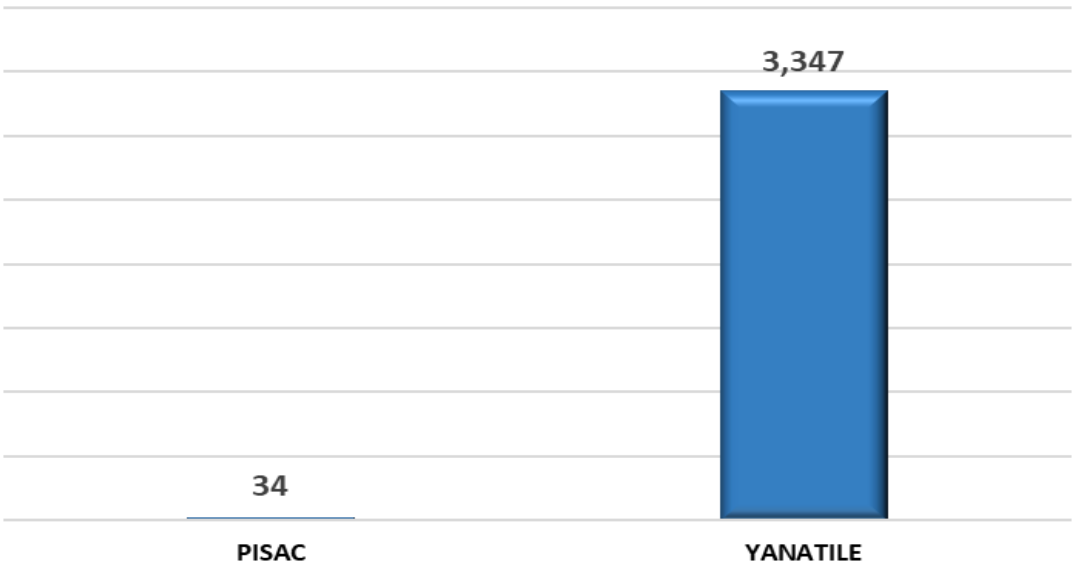
OCURENCIAS	CANTIDAD
VEHÍCULOS ESTACIONADOS EN ZONA PROHIBIDA	3,381
PROTECCIÓN ESCOLAR	754
POLICÍA NACIONAL Y OTROS	592
ARROJO DE BASURA O QUEMARLA CAUSANDO MOLESTIAS	398
PRESUNTA OBSTRUCCIÓN Y ARROJO DE ESCOMBROS Y/O MATERIALES. TAMBIÉN NO COLOCAR SEÑALES PREVENTIVAS EN LA VÍA	377

Fuente: SIPCOP-M (Cifras actualizadas al 30/11/2025)

Nota: Clasificación según la modalidad de la presunta ocurrencia

Se presenta el análisis de las dos primeras ocurrencias con mayor registro según modalidad en la provincia de Calca:


Prov. Calca: Vehículos estacionados en zona prohibida según distritos, (enero-noviembre) 2025



Fuente: SIPCOP-M (Cifras actualizadas al 30/11/2025)
Elaboración: Observatorio Regional de Seguridad Ciudadana Cusco

Nota: La modalidad Vehículos estacionados en zona prohibida corresponde al sub tipo (0301) Presuntos accidentes e infracciones al tránsito y transporte del genérico (03) Emisión de alertas tempranas en apoyo a la PNP y otras gerencias, en presuntas infracciones.

Prov. Calca: Protección Escolar según distritos, (ene-nov) 2025

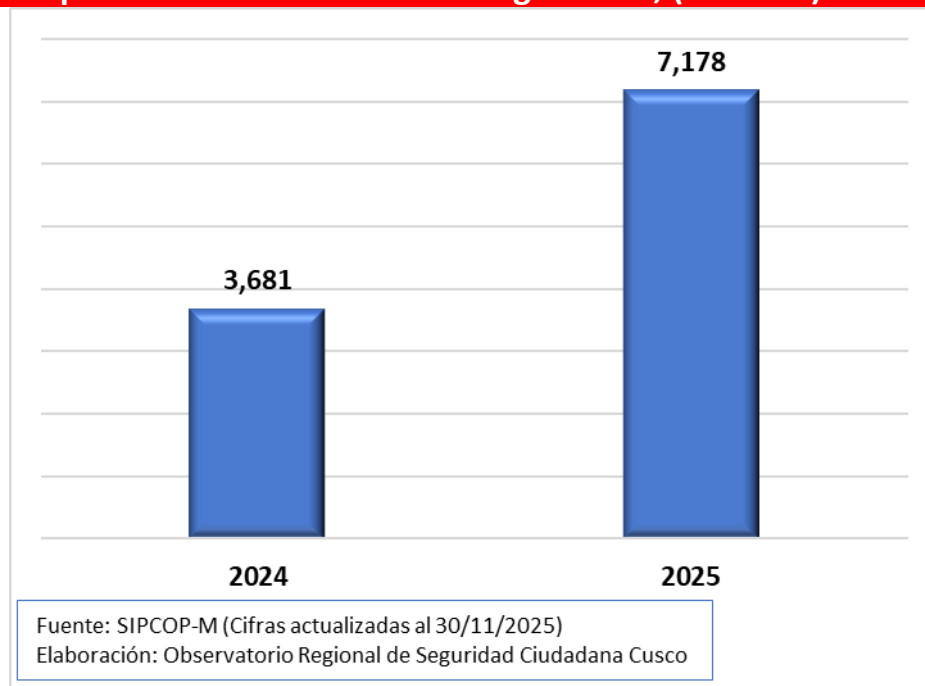


Fuente: SIPCOP-M (Cifras actualizadas al 30/11/2025)
Elaboración: Observatorio Regional de Seguridad Ciudadana Cusco

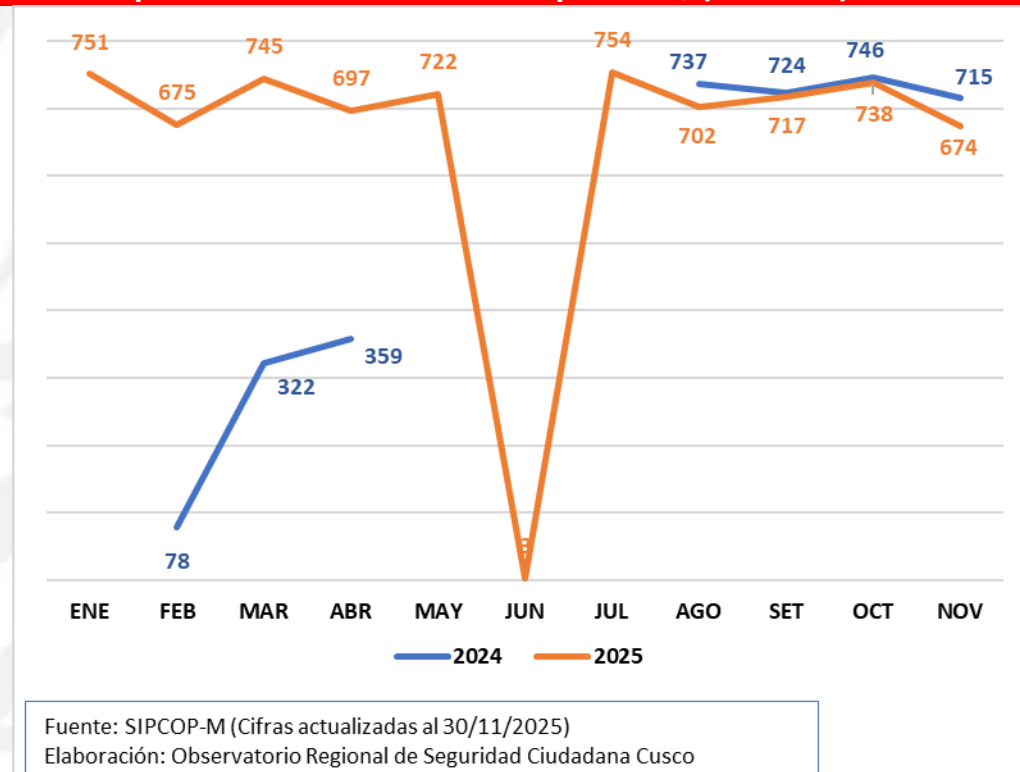
Nota: La modalidad Protección Escolar corresponde al sub tipo (0701) Operativo municipal del genérico (07) Operativos.

PROVINCIA DE ESPINAR

Prov. Espinar: Total de ocurrencias registradas, (ene-nov) 2024 - 2025



Prov. Espinar: Total de ocurrencias por mes, (ene-nov) 2024 - 2025



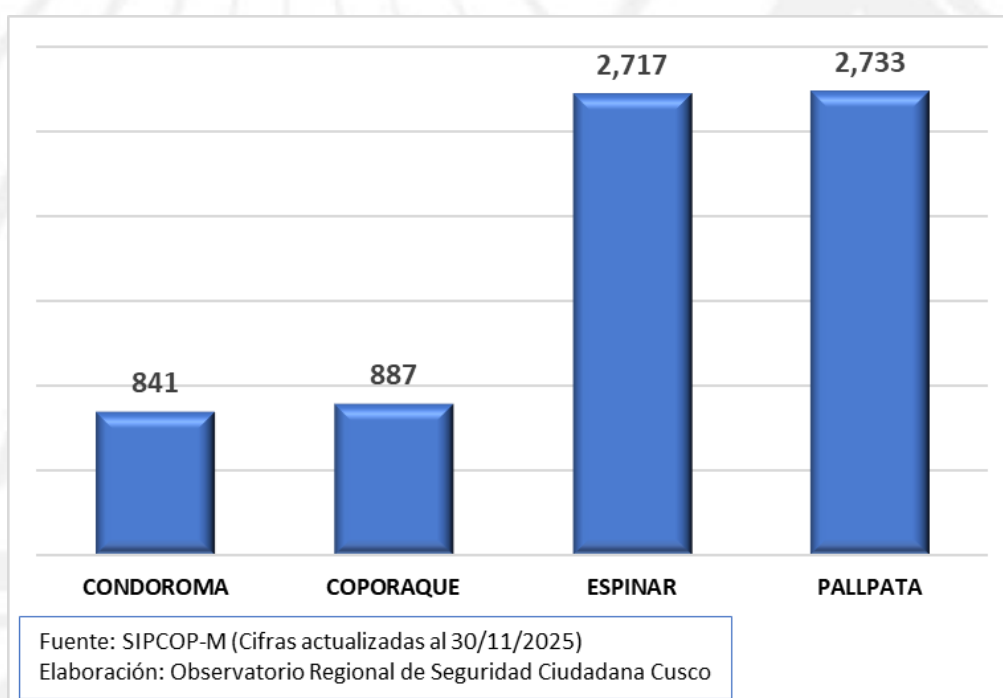
El personal de serenazgo de la provincia de Espinar registró en el SIPCOP-M un total de 7,178 ocurrencias de enero a noviembre del 2025, en el mismo periodo del año 2024 se registró 3,681 ocurrencias.

**Prov. Espinar: Ocurrencias registradas según distritos,
(enero-nov) 2024 -2025**

DISTRITOS	2024	2025
CONDOROMA	424	841
COPORAQUE	426	887
ESPINAR	1,731	2,717
PALLPATA	1,100	2,733
Total general	3,681	7,178

Fuente: SIPCOP-M (Cifras actualizadas al 30/11/2025)

**Prov. Espinar: Ocurrencias registradas según distritos,
(enero-noviembre) 2025**



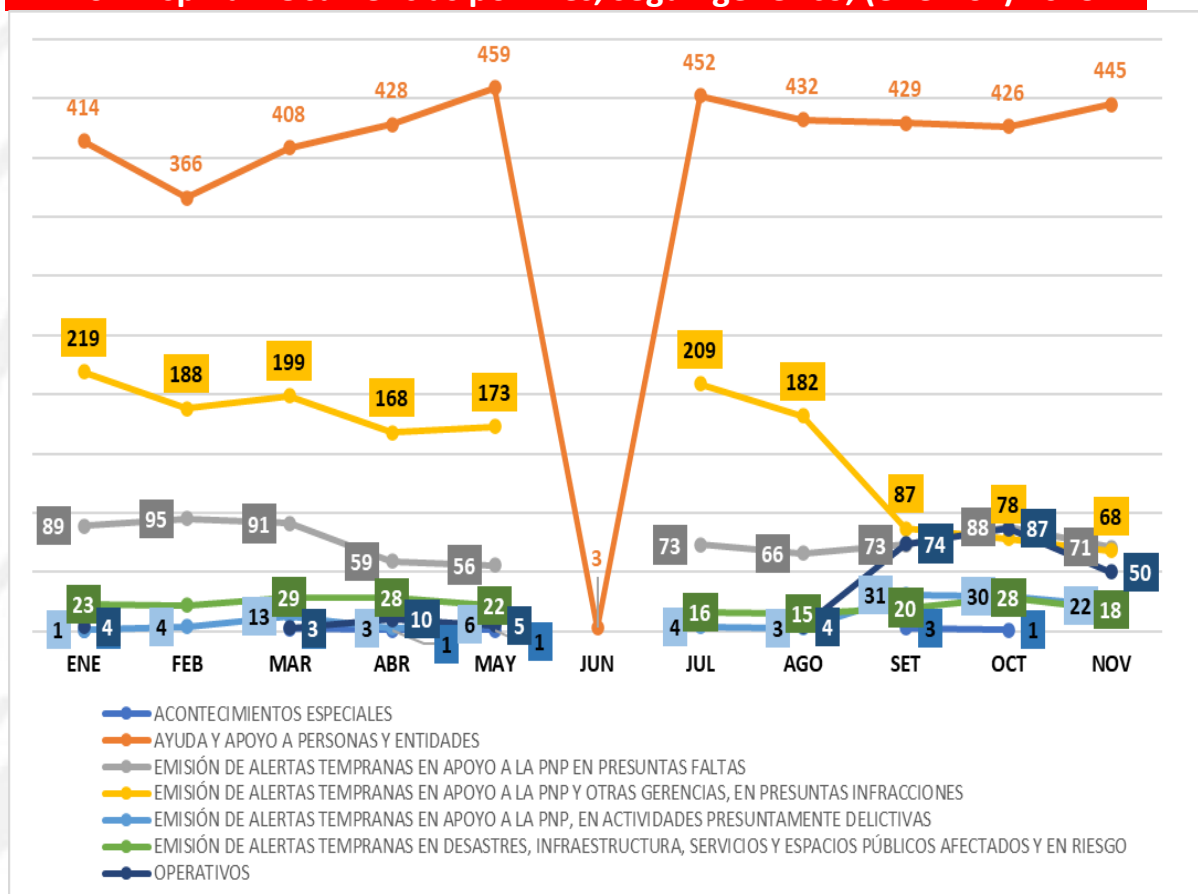
En el periodo de enero a noviembre del 2025, del total de ocurrencias registradas en la provincia de Espinar, los distritos de Espinar y Pallpata registraron mayor cantidad de ocurrencias 2,717 y 2,733 respectivamente. Los distritos de Condoroma y Coporaque registraron 841 y 887 ocurrencias respectivamente. Cabe señalar que el distrito de Pallpata en el periodo de enero a julio del año 2024 no registró ninguna ocurrencia, sin embargo, para el año 2025 es uno de los distritos con mayor registro de ocurrencias. Así mismo indicar que los distritos de Condoroma, Coporaque y Espinar en el mes de junio del 2025 no registraron ninguna ocurrencia, Pallpata sólo registró 3 ocurrencias en ese mes.

Prov. Espinar: Ocurrencias según genérico, (ene-nov) 2024 – 2025

Genérico	2024	2025
AYUDA Y APOYO A PERSONAS Y ENTIDADES	2,005	4,262
EMISIÓN DE ALERTAS TEMPRANAS EN APOYO A LA PNP Y OTRAS GERENCIAS, EN PRESUNTAS INFRACCIONES	1,083	1,571
EMISIÓN DE ALERTAS TEMPRANAS EN APOYO A LA PNP EN PRESUNTAS FALTAS	323	761
OPERATIVOS	34	237
EMISIÓN DE ALERTAS TEMPRANAS EN DESASTRES, INFRAESTRUCTURA, SERVICIOS Y ESPACIOS PÚBLICOS AFECTADOS Y EN RIESGO	122	221
EMISIÓN DE ALERTAS TEMPRANAS EN APOYO A LA PNP, EN ACTIVIDADES PRESUNTAMENTE DELICTIVAS	43	117
ACONTECIMIENTOS ESPECIALES	71	9
Total general	3,681	7,178

Fuente: SIPCOP-M (Cifras actualizadas al 30/11/2025)

Prov. Espinar: Ocurrencias por mes, según genérico, (ene-nov) 2025



En la provincia de Espinar para el periodo de enero a noviembre del 2025, la ocurrencia Ayuda y apoyo a personas y entidades se registraron en mayor cantidad (4,262), seguido de Emisión de alertas tempranas en apoyo a la PNP y otras gerencias, en presuntas infracciones (1,571), Emisión de alertas tempranas en apoyo a la PNP en presuntas faltas (761). La ocurrencia que se registró en menor cantidad es Acontecimientos especiales (9).

A continuación, veremos el comportamiento de la ocurrencia que se registra en mayor cantidad, en este caso corresponde a la ocurrencia Ayuda y apoyo a personas y entidades:

Ayuda y apoyo a personas y entidades

Prov. Espinar: Ayuda y apoyo a personas y entidades según subtipo, (enero-noviembre) 2024 – 2025

SUB TIPO	2024	2025
APOYO A OTRAS ENTIDADES	45	58
APOYO A OTRAS GERENCIAS O AREAS DE LA MUNICIPALIDAD	357	499
AYUDA, AUXILIO Y RESCATE DE PERSONAS	1,603	3,705
Total general	2,005	4,262

Fuente: SIPCOP-M (Cifras actualizadas al 30/11/2025)

Prov. Espinar: Ayuda y apoyo a personas y entidades según turno y mes, (enero-noviembre) 2025

TURNO	ENE	FEB	MAR	ABR	MAY	JUN	JUL	AGO	SET	OCT	NOV	TOTAL
MAÑANA	169	144	176	196	208	0	215	189	165	172	171	1,805
NOCHE	125	116	119	116	126	3	119	109	134	132	132	1,231
TARDE	120	106	113	116	125	0	118	134	130	122	142	1,226
Total general	414	366	408	428	459	3	452	432	429	426	445	4,262

Fuente: SIPCOP-M (Cifras actualizadas al 30/11/2025)

Nota: Primer turno (Mañana): de 06:00 am a 02:00 pm; Segundo turno (Tarde): de 02:00 pm a 10:00 pm y Tercer turno (Noche): de 10:00 pm a 06:00 am

En la provincia de Espinar en los meses de enero a noviembre del 2025, del total de 4,262 ocurrencia por Ayuda y apoyo a personas y entidades, se ha registrado en mayor cantidad en el turno mañana, seguido del turno noche y turno tarde.

Prov. Espinar: Ocurrencias con mayor número de registros, (ene-nov) 2025

Presentamos el ranking de las 5 ocurrencias con mayor número de registros en la provincia de Espinar en el periodo de enero a noviembre del 2025, según modalidad de la presunta ocurrencia.

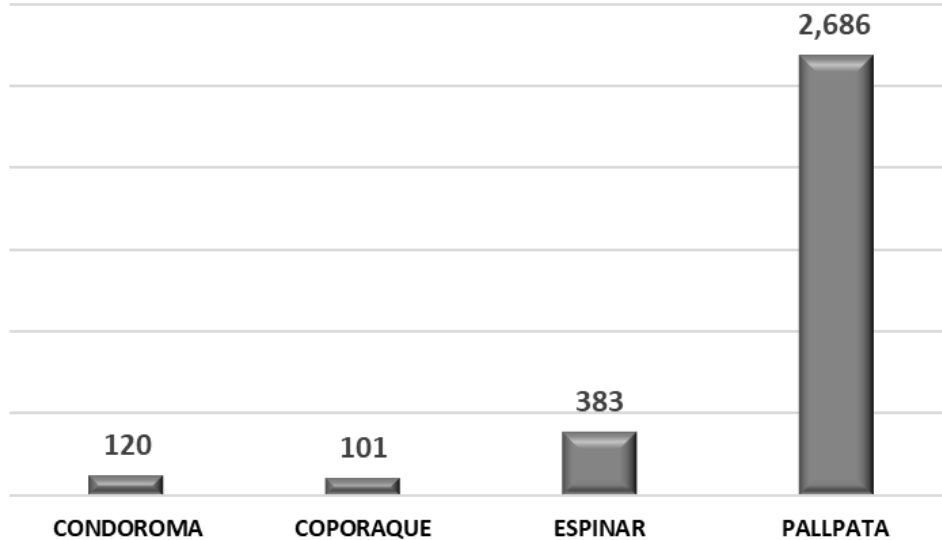
OCURRENCIAS	CANTIDAD
APOYO AL VECINO	3,290
INGERIR ALCOHOL EN LA VÍA PÚBLICA	952
APOYO EN FISCALIZACIÓN Y OTROS	499
PRESUNTAS PELEAS CALLEJERAS CON LESIONES MUY LEVES O SIN LESIONES	161
PRESUNTO MALTRATO (SIN LESIÓN)	157

Fuente: SIPCOP-M (Cifras actualizadas al 30/11/2025)

Nota: Clasificación según la modalidad de la presunta ocurrencia

Se presenta el análisis de las dos primeras ocurrencias con mayor registro según modalidad en la provincia de Espinar:

Prov. Espinar: Apoyo al vecino según distritos, (ene-nov) 2025

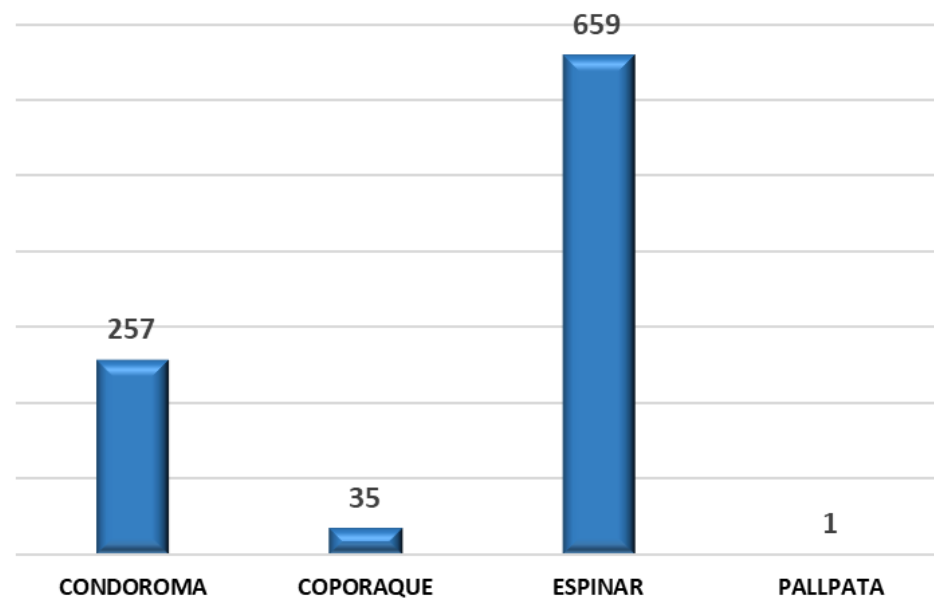


Fuente: SIPCOP-M (Cifras actualizadas al 30/11/2025)

Elaboración: Observatorio Regional de Seguridad Ciudadana Cusco

Nota: La modalidad Apoyo al vecino corresponde al sub tipo (0401) Ayuda, auxilio y rescate de personas del genérico (04) Ayuda y apoyo a personas y entidades.

Prov. Espinar: Ingerir alcohol en la vía pública según distritos, (enero-noviembre) 2025



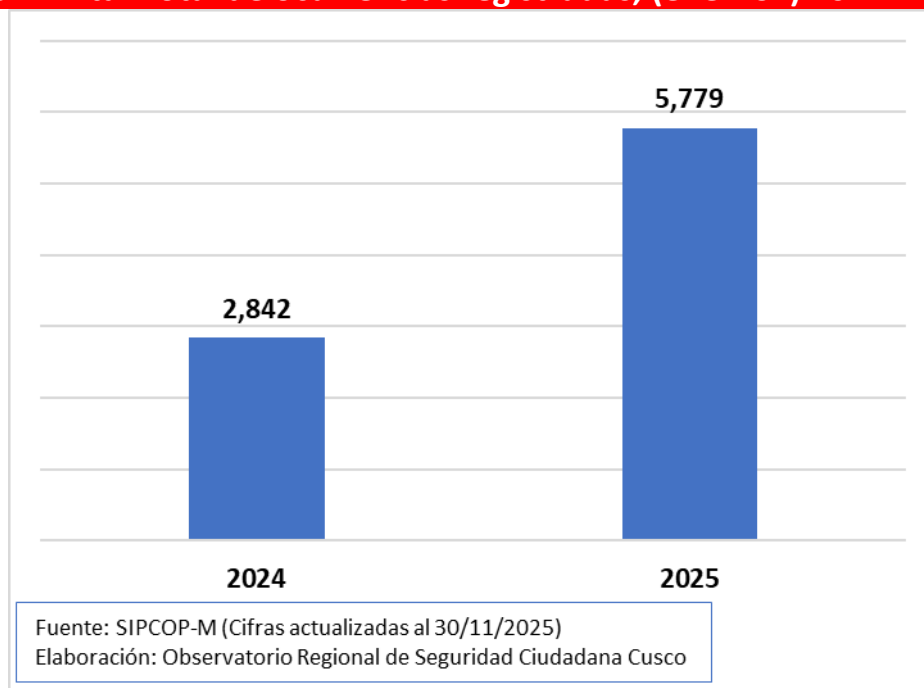
Fuente: SIPCOP-M (Cifras actualizadas al 30/11/2025)

Elaboración: Observatorio Regional de Seguridad Ciudadana Cusco

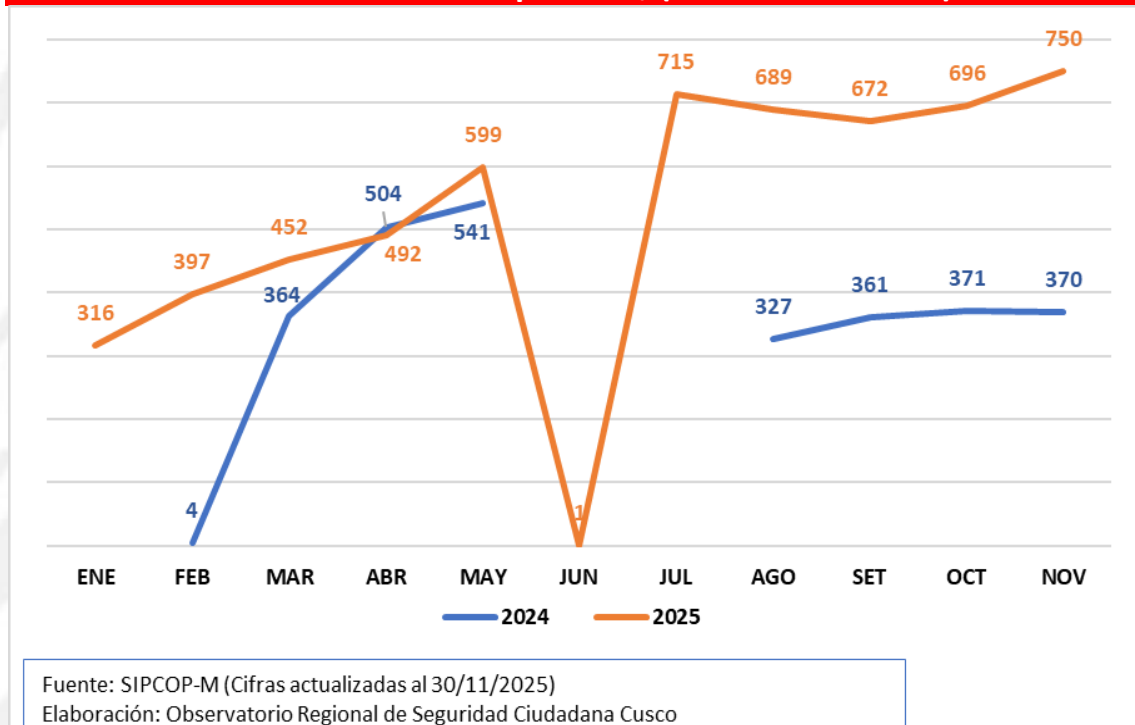
Nota: La modalidad Ingerir alcohol en la vía pública corresponde al sub tipo (0304) Presuntas infracciones a las ordenanzas y licencias municipales del genérico (03) Emisión de alertas tempranas en apoyo a la PNP y otras gerencias, en presuntas infracciones.

PROVINCIA DE ANTA

Prov. Anta: Total de ocurrencias registradas, (ene-nov) 2024 - 2025



Prov. Anta: Total de ocurrencias por mes, (enero-noviembre) 2024 - 2025



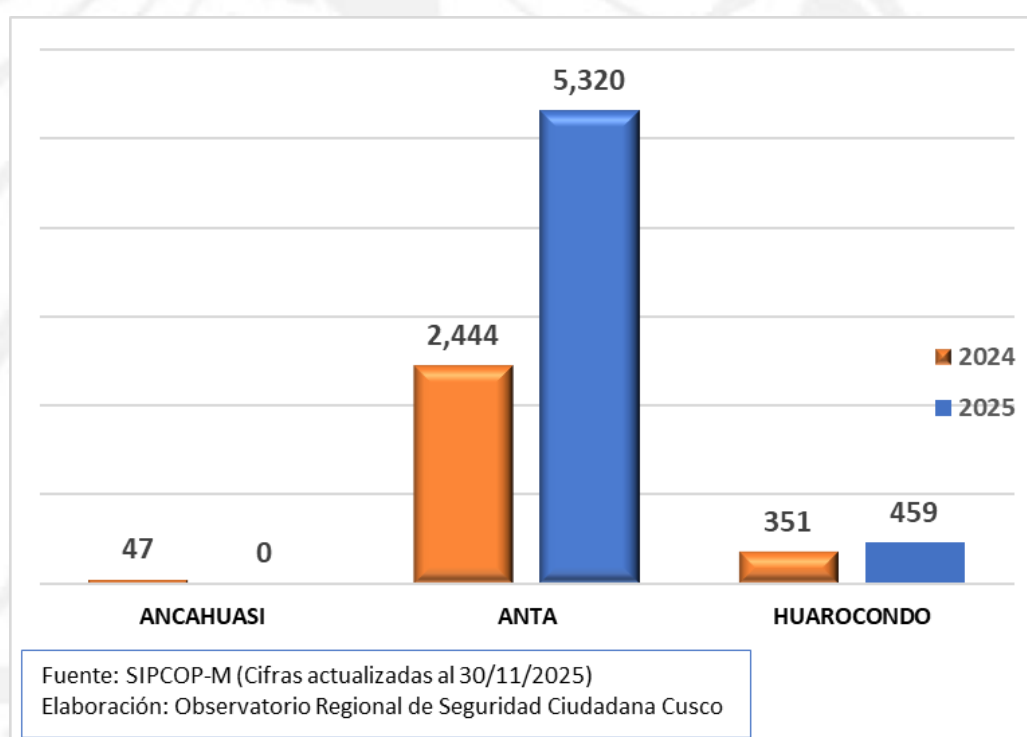
El personal de serenazgo de la provincia de Anta registró en el SIPCOP-M un total de 5,779 ocurrencias de enero a noviembre del 2025, en el mismo periodo del año 2024 se registró 2,842 ocurrencias.

**Prov. Anta: Ocurrencias registradas según distritos,
(enero-noviembre) 2024 -2025**

DISTRITOS	2024	2025
ANCAHUASI	47	0
ANTA	2,444	5,320
HUAROCONDO	351	459
Total general	2,842	5,779

Fuente: SIPCOP-M (Cifras actualizadas al 30/11/2025)

**Prov. Anta: Ocurrencias registradas según distritos,
(enero-noviembre) 2024 - 2025**



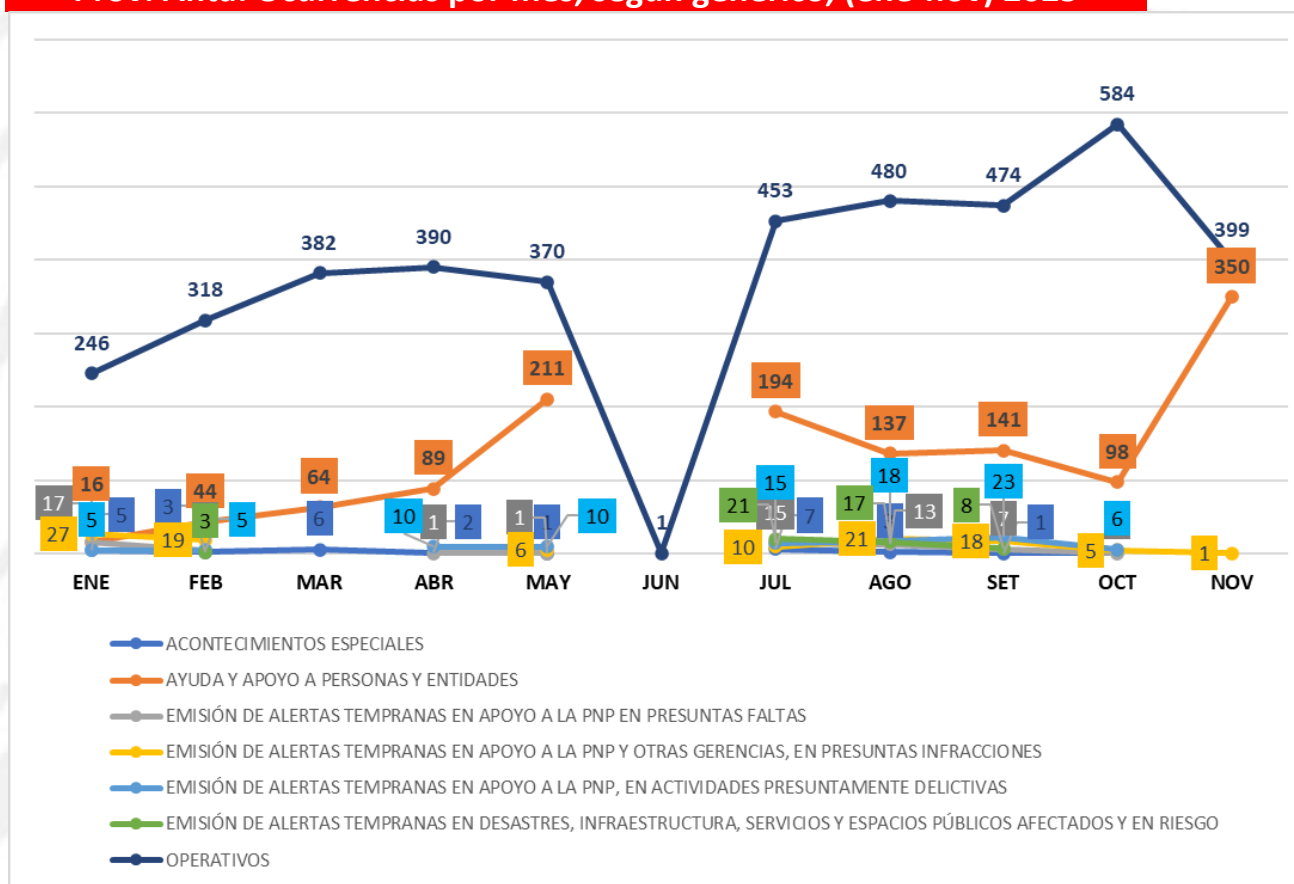
En la provincia de Anta en el periodo de enero a noviembre del 2025, el gobierno local de Anta registró mayor cantidad de ocurrencias (5,320), seguido de Huarucondo con 459 ocurrencias registradas desde el mes de julio a noviembre 2025, los demás distritos no registraron ninguna ocurrencia en el periodo de referencia. En el año 2024 de enero a noviembre, el gobierno local de Anta registró 2,444 ocurrencias, Huarucondo registró 351 ocurrencias y Ancahuasi registró 47 ocurrencias.

Prov. Anta: Ocurrencias según genérico, (ene-nov) 2024 – 2025

Genérico	2024	2025
OPERATIVOS	1,724	4,097
AYUDA Y APOYO A PERSONAS Y ENTIDADES	542	1,344
EMISIÓN DE ALERTAS TEMPRANAS EN APOYO A LA PNP Y OTRAS GERENCIAS, EN PRESUNTAS INFRACCIONES	149	107
EMISIÓN DE ALERTAS TEMPRANAS EN APOYO A LA PNP, EN ACTIVIDADES PRESUNTAMENTE DELICTIVAS	81	92
EMISIÓN DE ALERTAS TEMPRANAS EN APOYO A LA PNP EN PRESUNTAS FALTAS	306	60
EMISIÓN DE ALERTAS TEMPRANAS EN DESASTRES, INFRAESTRUCTURA, SERVICIOS Y ESPACIOS PÚBLICOS AFECTADOS Y EN RIESGO	19	49
ACONTECIMIENTOS ESPECIALES	21	30
Total general	2,842	5,779

Fuente: SIPCOP-M (Cifras actualizadas al 30/11/2025)

Prov. Anta: Ocurrencias por mes, según genérico, (ene-nov) 2025



En la provincia de Anta para el periodo de enero a noviembre del 2025, la ocurrencia Operativos se registró en mayor cantidad (4,097), seguido de Ayuda y apoyo a personas y entidades (1,344), Emisión de alertas tempranas en apoyo a la PNP y otras gerencias, en presuntas infracciones (107), Emisión de alertas tempranas en apoyo a la PNP, en actividades presuntamente delictivas (92), Emisión de alertas tempranas en apoyo a la PNP en presuntas faltas (60). La ocurrencia que se registró en menor cantidad es Acontecimiento especiales (30).

A continuación, veremos el comportamiento de la ocurrencia que se registra en mayor cantidad, en este caso corresponde a la ocurrencia Operativos:

OPERATIVOS

Prov. Anta: Operativos según subtipo, (enero-noviembre) 2024 – 2025

SUB TIPO	2024	2025
ESTRATEGIAS Y OPERATIVOS ESPECIALES	1,212	3,060
OPERATIVO MUNICIPAL	512	1,037
Total general	1,724	4,097

Fuente: SIPCOP-M (Cifras actualizadas al 30/11/2025)

Prov. Anta: Operativos según turno y mes, (enero-noviembre) 2025

TURNO	ENE	FEB	MAR	ABR	MAY	JUN	JUL	AGO	SET	OCT	NOV	TOTAL
MAÑANA	126	127	272	236	186		219	267	216	239	247	2,135
NOCHE	18	35	26	19	35		17	26	39	89	6	310
TARDE	102	156	84	135	149	1	217	187	219	256	146	1,652
Total general	246	318	382	390	370	1	453	480	474	584	399	4,097

Fuente: SIPCOP-M (Cifras actualizadas al 30/11/2025)

Nota: Primer turno (Mañana): de 06:00 am a 02:00 pm; Segundo turno (Tarde): de 02:00 pm a 10:00 pm y Tercer turno (Noche): de 10:00 pm a 06:00 am

En la provincia de Anta en los meses de enero a noviembre del 2025, del total de 4,097 ocurrencia por Operativos, se ha registrado en mayor cantidad en el turno mañana, seguido del turno tarde y finalmente en el turno noche.

Prov. Anta: Ocurrencias con mayor número de registros, (ene-nov) 2025

Presentamos el ranking de las 5 ocurrencias con mayor número de registros en la provincia de Anta en el periodo de enero a noviembre del 2025, según modalidad de la presunta ocurrencia.

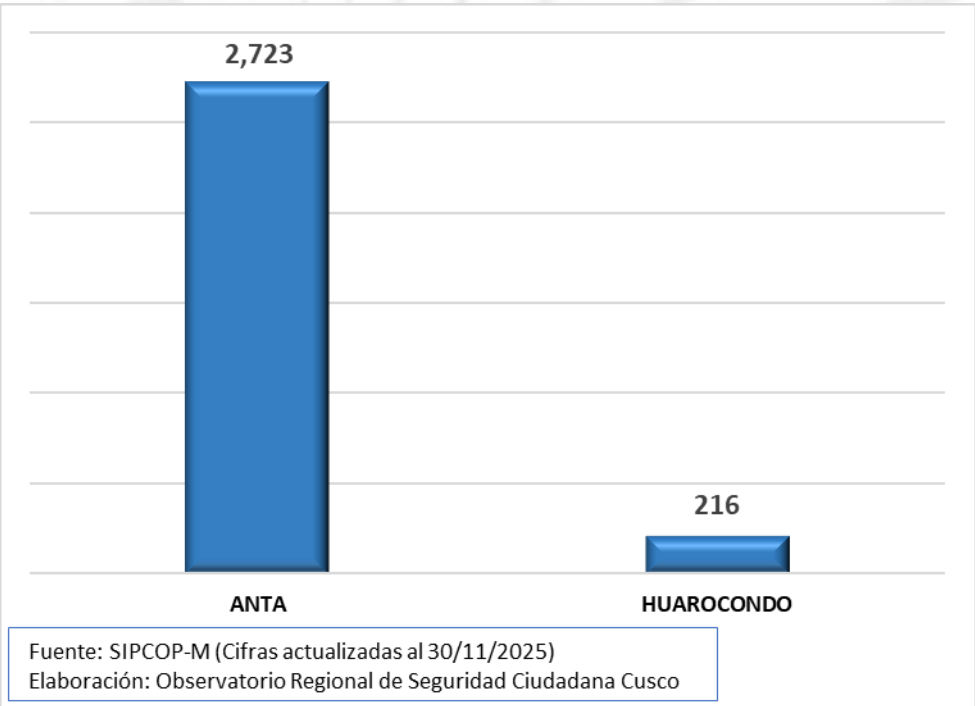
OCURENCIAS	CANTIDAD
CONTACTO Y CONTROL CIUDADANO	2,939
APOYO A LA POLICÍA NACIONAL Y OTROS	1059
PROTECCIÓN ESCOLAR	711
OPERATIVO PREVENTIVO	324
RESCATE Y AUXILIO DE PERSONAS	104

Fuente: SIPCOP-M (Cifras actualizadas al 30/11/2025)

Nota: Clasificación según la modalidad de la presunta ocurrencia

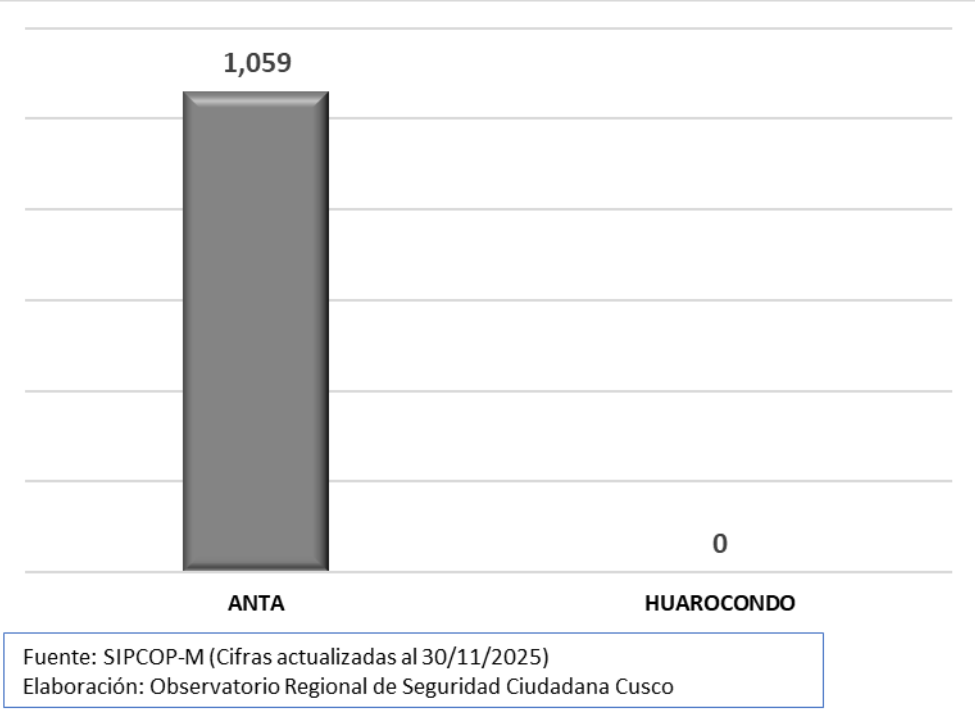
Se presenta el análisis de las dos primeras ocurrencias con mayor registro según modalidad en la provincia de Anta:

Prov. Anta: Contacto y control ciudadano según distritos, (ene-nov) 2025



Nota: La modalidad Contacto y control ciudadano corresponde al sub tipo (0702) Estrategias y operativos especiales del genérico (07) Operativos.

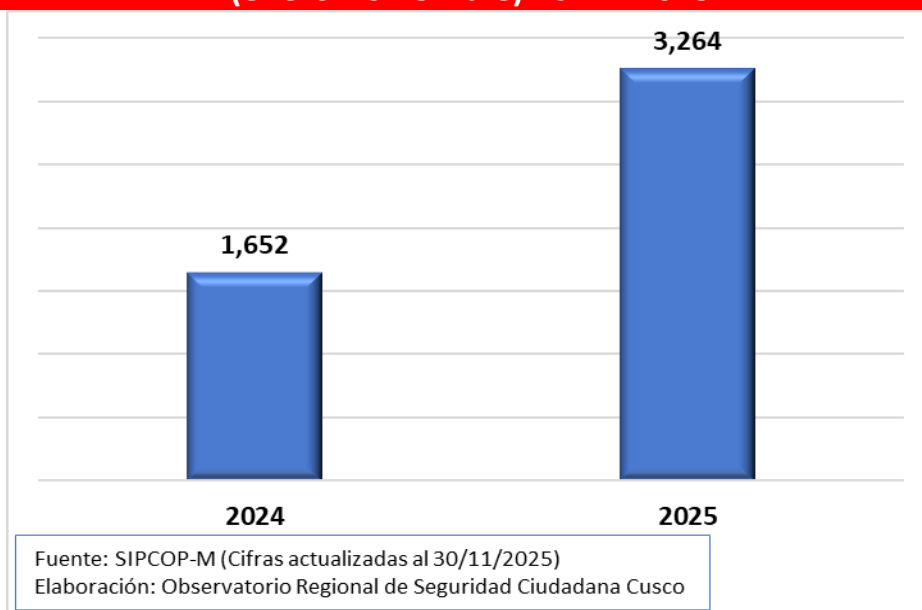
Prov. Anta: Apoyo a la Policía Nacional y otros según distritos, (enero-noviembre) 2025



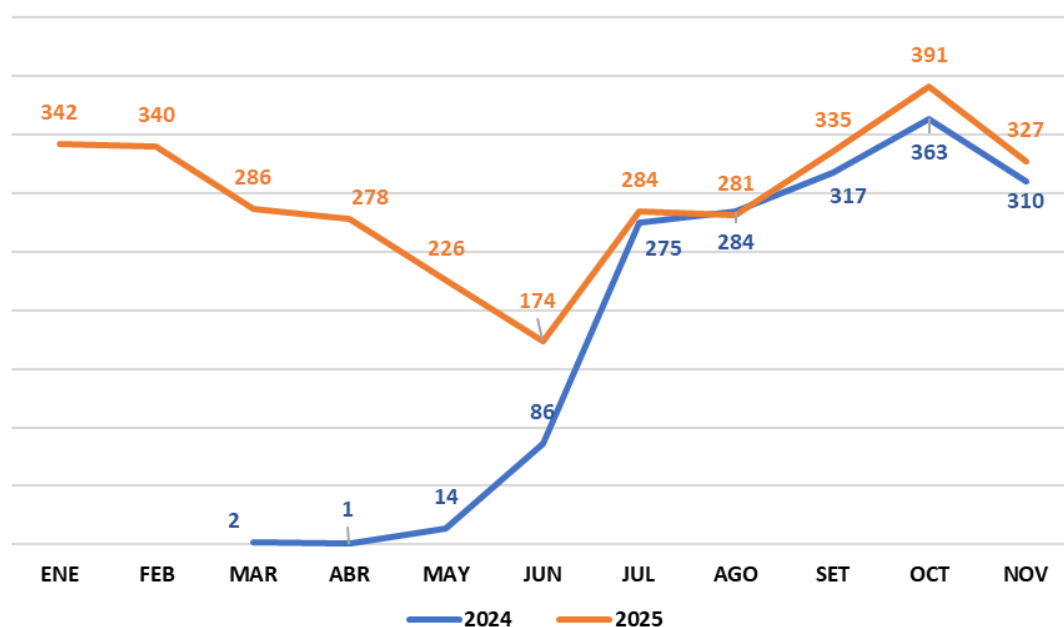
Nota: La modalidad Apoyo a la Policía Nacional y otros corresponde al sub tipo (0403) Apoyo a otras entidades del genérico (04) Ayuda y apoyo a personas y entidades.

PROVINCIA DE URUBAMBA

Prov. Urubamba: Total de ocurrencias registradas, (enero-noviembre) 2024 - 2025



Prov. Urubamba: Total de ocurrencias por mes, (ene-nov) 2024 - 2025



Fuente: SIPCOP-M (Cifras actualizadas al 30/11/2025)
Elaboración: Observatorio Regional de Seguridad Ciudadana Cusco

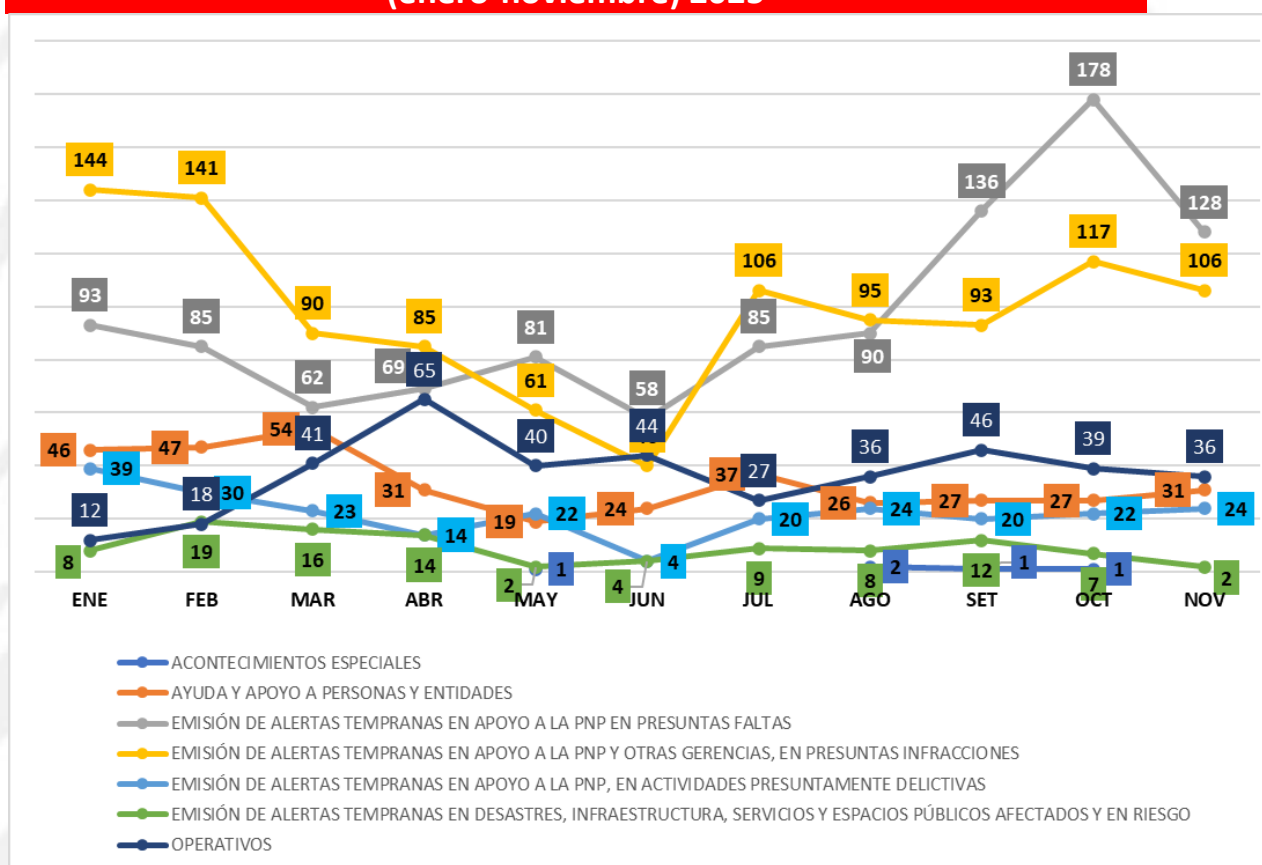
El personal de serenazgo de la provincia de Urubamba registró en el SIPCOP-M un total de 3,264 ocurrencias de enero a noviembre del 2025, en el mismo periodo del año 2024 se registró 1,652 ocurrencias. Cabe señalar que el año 2025 el gobierno local de Urubamba registro 3,256 ocurrencias y el gobierno local de Huayllabamba sólo registró 8 ocurrencias.

Prov. Urubamba: Ocurrencias según genérico, (ene-nov) 2024 – 2025

Genérico	2024	2025
EMISIÓN DE ALERTAS TEMPRANAS EN APOYO A LA PNP Y OTRAS GERENCIAS, EN PRESUNTAS INFRACCIONES	575	1,078
EMISIÓN DE ALERTAS TEMPRANAS EN APOYO A LA PNP EN PRESUNTAS FALTAS	411	1,065
OPERATIVOS	428	404
AYUDA Y APOYO A PERSONAS Y ENTIDADES	122	369
EMISIÓN DE ALERTAS TEMPRANAS EN APOYO A LA PNP, EN ACTIVIDADES PRESUNTAMENTE DELICTIVAS	78	242
EMISIÓN DE ALERTAS TEMPRANAS EN DESASTRES, INFRAESTRUCTURA, SERVICIOS Y ESPACIOS PÚBLICOS AFECTADOS Y EN RIESGO	18	101
ACONTECIMIENTOS ESPECIALES	20	5
Total general	1,652	3,264

Fuente: SIPCOP-M (Cifras actualizadas al 30/11/2025)

Prov. Urubamba: Ocurrencias por mes, según genérico, (enero-noviembre) 2025



En la provincia de Urubamba para el periodo de enero a noviembre del 2025, la ocurrencia Emisión de alertas tempranas en apoyo a la PNP y otras gerencias, en presuntas infracciones se registró en mayor cantidad (1,078), seguido de Emisión de alertas tempranas en apoyo a la PNP en presuntas faltas (1,065). La ocurrencia que se registró en menor cantidad es Acontecimientos especiales (5).

A continuación, veremos el comportamiento de la ocurrencia que se registró en mayor cantidad, en este caso corresponde a la ocurrencia Emisión de alertas tempranas en apoyo a la PNP y otras gerencias, en presuntas infracciones:

Emisión de alertas tempranas en apoyo a la PNP y otras gerencias, en presuntas infracciones

Prov. Urubamba: Emisión de alertas tempranas en apoyo a la PNP y otras gerencias, en presuntas infracciones, (enero-noviembre) 2024 – 2025

SUB TIPO	2024	2025
PRESUNTA ACTIV. CONTRA LA LEY DE PROTEC. Y BIENESTAR ANIMAL	1	1
PRESUNTA ACTIV. DE PERSONAS QUE AFECTAN LA TRANQUILIDAD Y EL ORDEN	67	59
PRESUNTAS INFRACCIONES A LAS ORDENANZAS Y LICENCIAS MUNICIPALES	462	750
PRESUNTOS ACCIDENTES E INFRACCIONES AL TRÁNSITO Y TRANSPORTE	45	268
Total general	575	1,078

Fuente: SIPCOP-M (Cifras actualizadas al 30/11/2025)

Prov. Urubamba: Emisión de alertas tempranas en apoyo a la PNP y otras gerencias, en presuntas infracciones según turno y mes, (ene-nov) 2025

TURNO	ENE	FEB	MAR	ABR	MAY	JUN	JUL	AGO	SET	OCT	NOV	TOTAL
MAÑANA	28	26	25	21	20	9	27	26	21	33	36	272
NOCHE	51	38	39	36	12	19	37	32	34	40	39	377
TARDE	65	77	26	28	29	12	42	37	38	44	31	429
Total general	144	141	90	85	61	40	106	95	93	117	106	1,078

Fuente: SIPCOP-M (Cifras actualizadas al 30/11/2025)

Nota: Primer turno (Mañana): de 06:00 am a 02:00 pm; Segundo turno (Tarde): de 02:00 pm a 10:00 pm y Tercer turno (Noche): de 10:00 pm a 06:00 am

En la provincia de Urubamba en los meses de enero a noviembre del 2025, del total de 1,078 ocurrencia por Emisión de alertas tempranas en apoyo a la PNP y otras gerencias, en presuntas infracciones, se ha registrado en mayor cantidad en el turno tarde, seguido del turno noche y finalmente en el turno mañana.

Prov. Urubamba: Ocurrencias con mayor número de registros, (ene-nov) 2025

Presentamos el ranking de las 5 ocurrencias con mayor número de registros en la provincia de Urubamba en el periodo de enero a noviembre del 2025, según modalidad de la presunta ocurrencia.

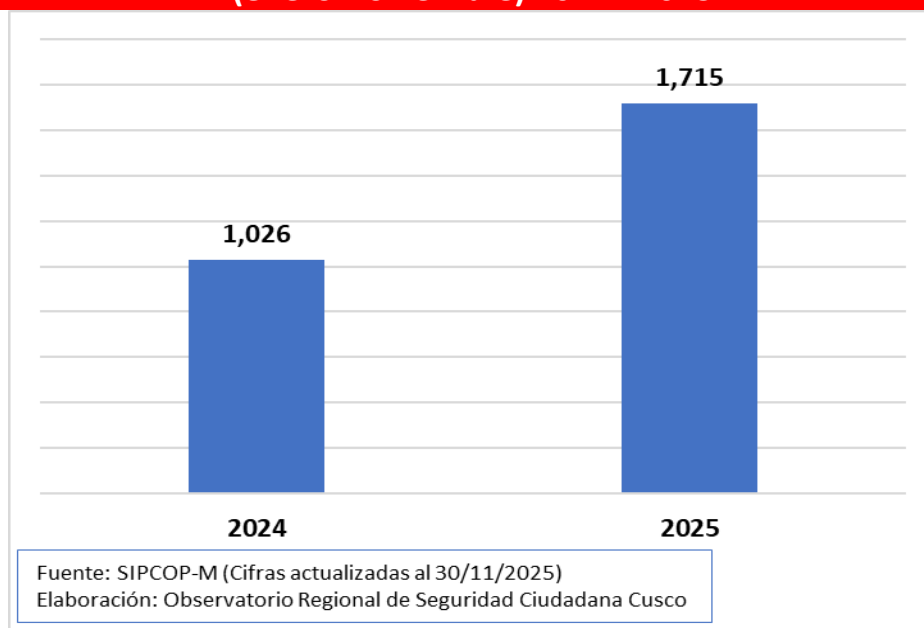
OCURRENCIAS	CANTIDAD
INGERIR ALCOHOL EN LA VÍA PÚBLICA	658
PRESUNTO CONSUMO DE ALCOHOL O DROGAS PERTURBANDO LA TRANQUILIDAD O SEGURIDAD DE LAS PERSONAS O SUMINISTRARLO A MENORES DE EDAD	561
PROTECCIÓN ESCOLAR	337
ARROJO DE BASURA O QUEMARLA CAUSANDO MOLESTIAS	330
APOYO AL VECINO	214

Fuente: SIPCOP-M (Cifras actualizadas al 30/11/2025)

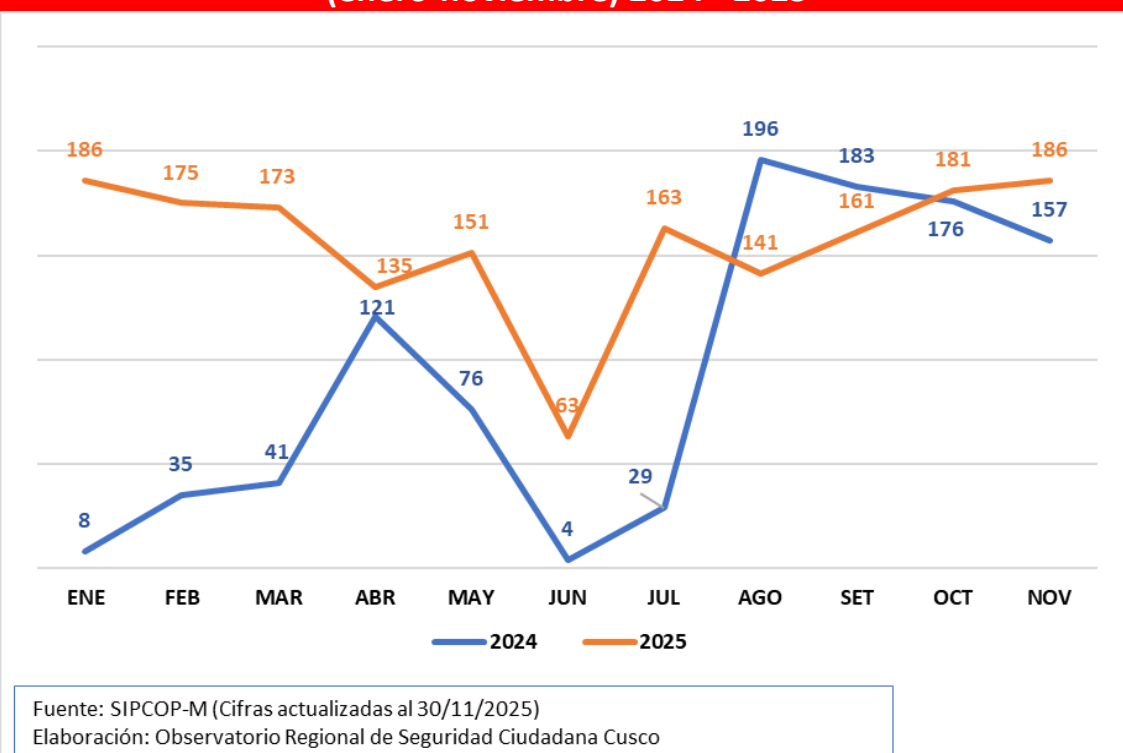
Nota: Clasificación según la modalidad de la presunta ocurrencia

PROVINCIA DE CHUMBIVILCAS

Prov. Chumbivilcas: Total de ocurrencias registradas, (enero-noviembre) 2024 - 2025



Prov. Chumbivilcas: Total de ocurrencias por mes, (enero-noviembre) 2024 - 2025

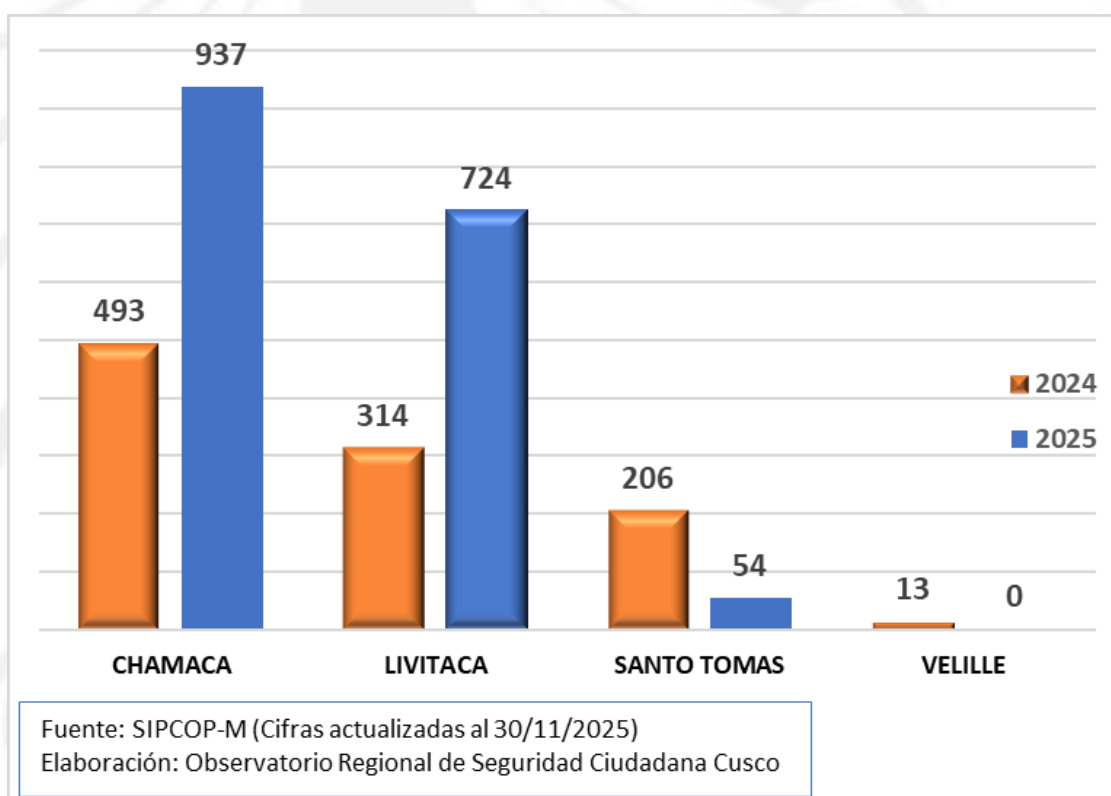


El personal de serenazgo de la provincia de Chumbivilcas registró en el SIPCOP-M un total de 1,715 ocurrencias de enero a noviembre del 2025, en el mismo periodo del año 2024 se registró 1,026 ocurrencias.

**Prov. Chumbivilcas: Ocurrencias registradas según distritos,
(enero-noviembre) 2024 -2025**

DISTRITOS	2024	2025
CHAMACA	493	937
LIVITACA	314	724
SANTO TOMAS	206	54
VELILLE	13	0
Total general	1,026	1,715

Fuente: SIPCOP-M (Cifras actualizadas al 30/11/2025)



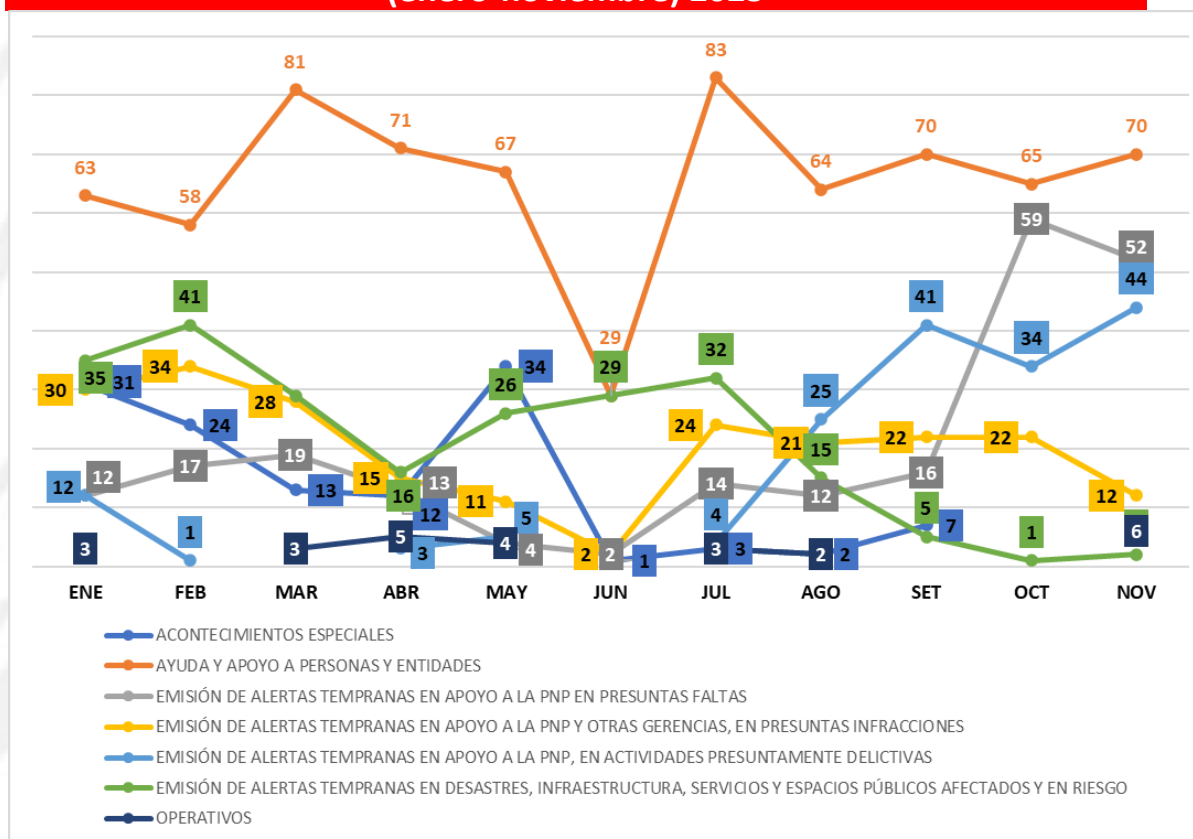
En la provincia de Chumbivilcas en el periodo de enero a noviembre del 2025, del total de ocurrencias registradas, el gobierno local de Chamaca registró la mayor cantidad de ocurrencias (937), seguido de Livitaca (724) y por último Santo Tomás (54). Cabe señalar que la capital de la provincia de Chumbivilcas sólo registró ocurrencias en los meses de enero, febrero y noviembre del 2025 en comparación del año 2024 que si registró ocurrencias durante los meses de enero a noviembre.

Prov. Chumbivilcas: Ocurrencias según genérico, (enero-noviembre) 2024 – 2025

Genérico	2024	2025
AYUDA Y APOYO A PERSONAS Y ENTIDADES	363	721
EMISIÓN DE ALERTAS TEMPRANAS EN DESASTRES, INFRAESTRUCTURA, SERVICIOS Y ESPACIOS PÚBLICOS AFECTADOS Y EN RIESGO	124	231
EMISIÓN DE ALERTAS TEMPRANAS EN APOYO A LA PNP Y OTRAS GERENCIAS, EN PRESUNTAS INFRACCIONES	155	221
EMISIÓN DE ALERTAS TEMPRANAS EN APOYO A LA PNP EN PRESUNTAS FALTAS	86	220
EMISIÓN DE ALERTAS TEMPRANAS EN APOYO A LA PNP, EN ACTIVIDADES PRESUNTAMENTE DELICTIVAS	92	169
ACONTECIMIENTOS ESPECIALES	195	127
OPERATIVOS	11	26
Total general	1,026	1,715

Fuente: SIPCOP-M (Cifras actualizadas al 30/11/2025)

Prov. Chumbivilcas: Ocurrencias por mes, según genérico, (enero-noviembre) 2025



En la provincia de Chumbivilcas para el periodo de enero a noviembre del 2025, la ocurrencia Ayuda y apoyo a personas y entidades se registró en mayor cantidad (721), seguido de Emisión de alertas tempranas en desastres, infraestructura, servicios y espacios públicos afectados y en riesgo (231), Emisión de alertas tempranas en apoyo a la PNP y otras gerencias, en presuntas infracciones (221). La ocurrencia que se registró en menor cantidad es Operativos con 26 ocurrencias.

A continuación, veremos el comportamiento de la ocurrencia que se registra en mayor cantidad, en este caso corresponde a la ocurrencia Ayuda y apoyo a personas y entidades:

Ayuda y apoyo a personas y entidades

Prov. Chumbivilcas: Ayuda y apoyo a personas y entidades según subtipo, (enero-noviembre) 2024 – 2025

SUB TIPO	2024	2025
APOYO A OTRAS ENTIDADES	30	120
APOYO A OTRAS GERENCIAS O AREAS DE LA MUNICIPALIDAD	50	113
AYUDA, AUXILIO Y RESCATE DE PERSONAS	283	488
Total general	363	721

Fuente: SIPCOP-M (Cifras actualizadas al 30/11/2025)

Prov. Chumbivilcas: Ayuda y apoyo a personas y entidades según turno y mes, (enero-noviembre) 2025

TURNO	ENE	FEB	MAR	ABR	MAY	JUN	JUL	AGO	SET	OCT	NOV	TOTAL
MAÑANA	34	32	46	43	39	18	54	43	49	50	50	458
NOCHE	5	5	7	8	1	1	4	10	3	1	8	53
TARDE	24	21	28	20	27	10	25	11	18	14	12	210
Total general	63	58	81	71	67	29	83	64	70	65	70	721

Fuente: SIPCOP-M (Cifras actualizadas al 30/11/2025)

Nota: Primer turno (Mañana): de 06:00 am a 02:00 pm; Segundo turno (Tarde): de 02:00 pm a 10:00 pm y Tercer turno (Noche): de 10:00 pm a 06:00 am

En la provincia de Chumbivilcas en los meses de enero a noviembre del 2025, del total de 721 ocurrencia por Ayuda y apoyo a personas y entidades, se ha registrado en mayor cantidad en el turno mañana, seguido del turno tarde y finalmente en el turno noche.

Prov. Chumbivilcas: Ocurrencias con mayor número de registros, (enero-noviembre) 2025

Presentamos el ranking de las 5 ocurrencias con mayor número de registros en la provincia de Chumbivilcas en el periodo de enero a noviembre del 2025, según modalidad de la presunta ocurrencia.

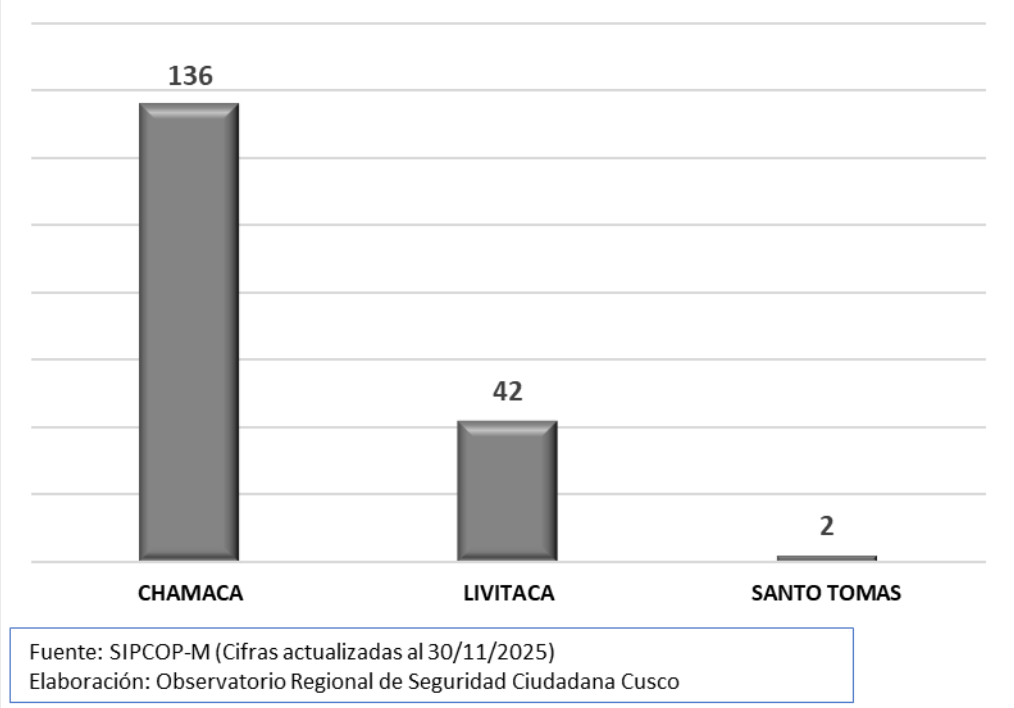
OCURRENCIAS	CANTIDAD
APOYO AL VECINO	180
RESCATE Y AUXILIO DE PERSONAS	148
APOYO A LA POLICÍA NACIONAL Y OTROS	120
APOYO A LA FISCALIZACIÓN Y OTROS	113
PRESUNTA ACTIVIDAD CONTRA LOS RECURSOS NATURALES Y MEDIO AMBIENTE (CONTAMINACIÓN, RESIDUOS PELIGROSOS Y MINERÍA ILEGAL)	59

Fuente: SIPCOP-M (Cifras actualizadas al 30/11/2025)

Nota: Clasificación según la modalidad de la presunta ocurrencia

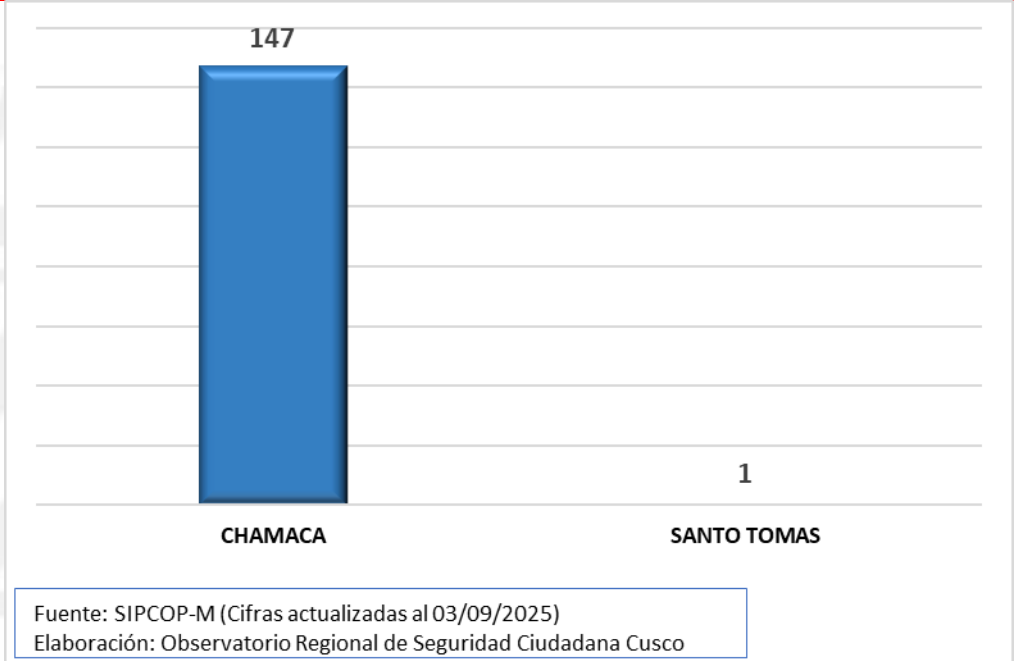
Se presenta el análisis de las dos primeras ocurrencias con mayor registro según modalidad en la provincia de Chumbivilcas:

Prov. Chumbivilcas: Apoyo al vecino según distritos, (ene-nov) 2025



Nota: La modalidad de Apoyo al vecino corresponde al sub tipo (0401) Ayuda, auxilio y rescate de personas del genérico (04) Ayuda y apoyo a personas y entidades.

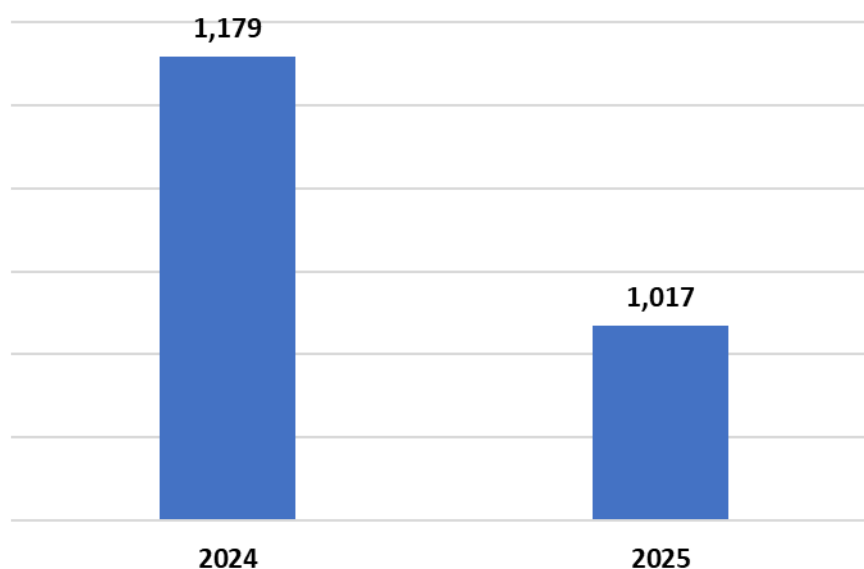
Prov. Chumbivilcas: Rescate y auxilio de personas según distritos, (enero-noviembre) 2025



Nota: La modalidad Rescate y auxilio de personas corresponde al sub tipo (0401) Ayuda, auxilio y rescate de personas del genérico (04) Ayuda y apoyo a personas y entidades.

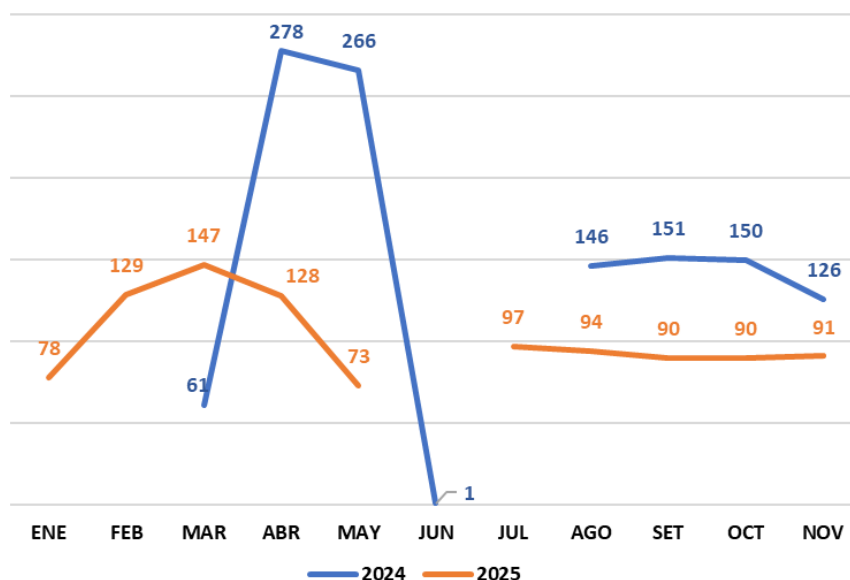
PROVINCIA DE PAUCARTAMBO

Prov. Paucartambo: Total de ocurrencias registradas, (enero-noviembre) 2024 - 2025



Fuente: SIPCOP-M (Cifras actualizadas al 30/11/2025)
Elaboración: Observatorio Regional de Seguridad Ciudadana Cusco

Prov. Paucartambo: Total de ocurrencias por mes, (enero-noviembre) 2024 - 2025



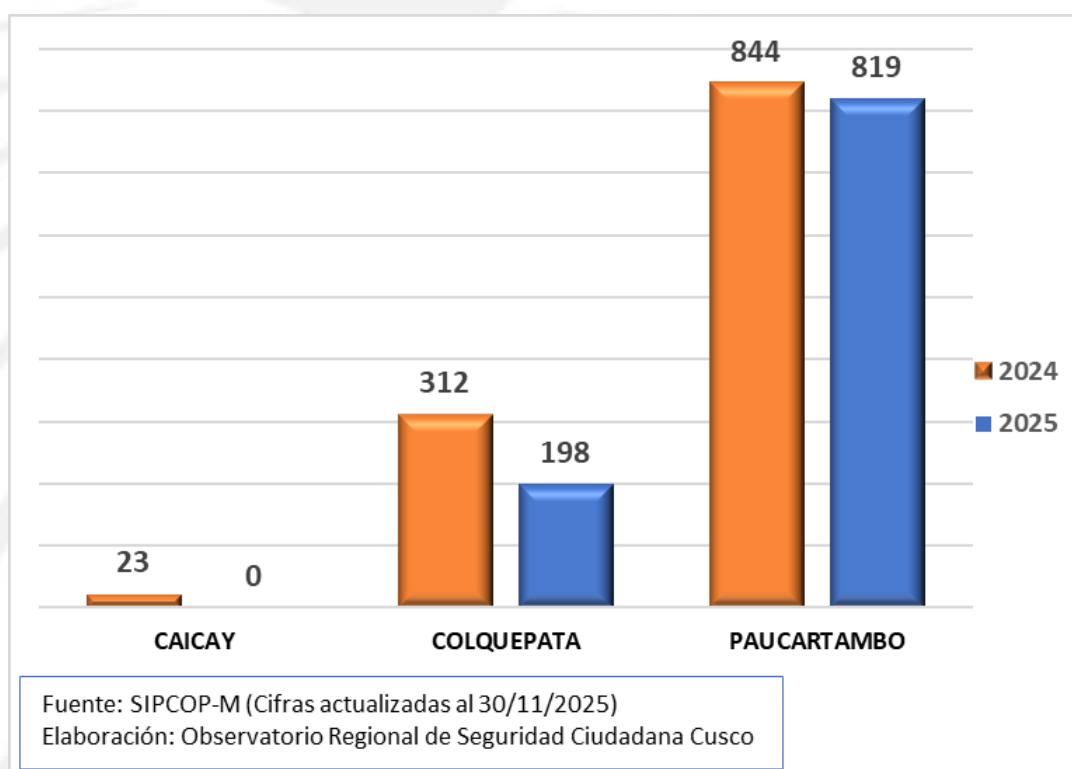
Fuente: SIPCOP-M (Cifras actualizadas al 30/11/2025)
Elaboración: Observatorio Regional de Seguridad Ciudadana Cusco

El personal de serenazgo de la provincia de Paucartambo registró en el SIPCOP-M un total de 1,017 ocurrencias de enero a noviembre del 2025, en el mismo periodo del año 2024 se registró 1,179 ocurrencias.

**Prov. Paucartambo: Ocurrencias registradas según distritos,
(enero-noviembre) 2024 -2025**

DISTRITOS	2024	2025
CAICAY	23	0
COLQUEPATA	312	198
PAUCARTAMBO	844	819
Total general	1,179	1,017

Fuente: SIPCOP-M (Cifras actualizadas al 30/11/2025)



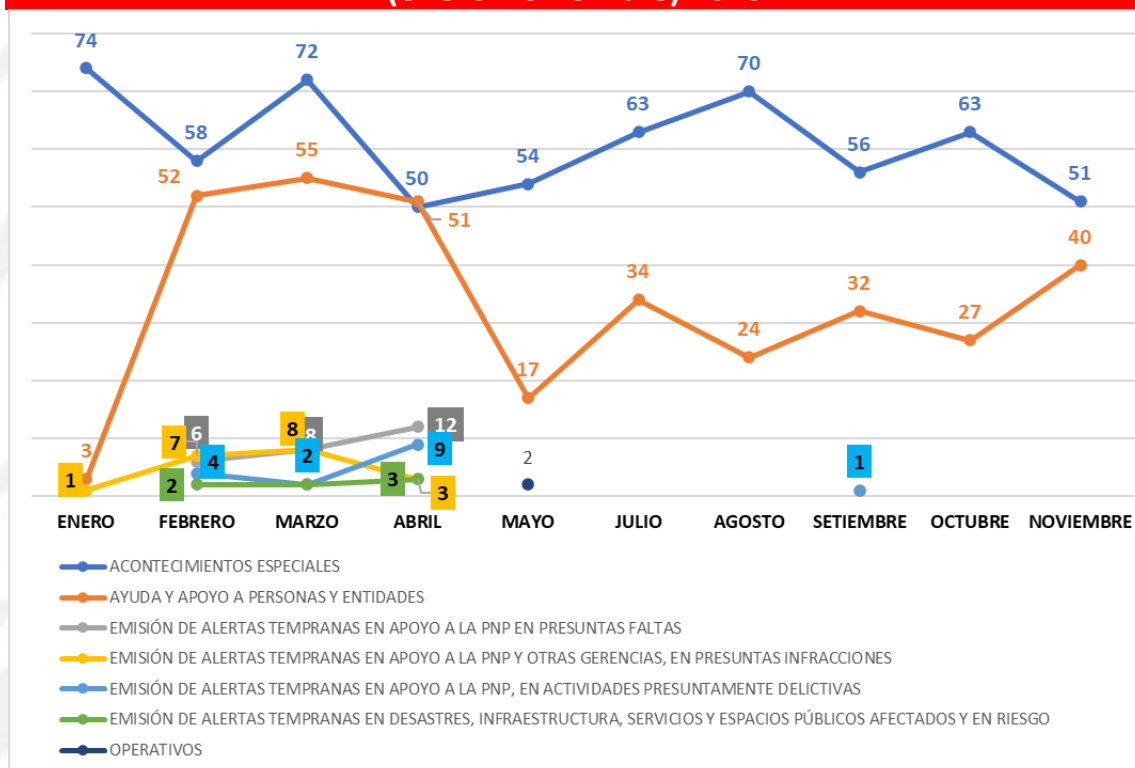
En la provincia de Paucartambo en el periodo de enero a noviembre del 2025, del total de ocurrencias registradas, el gobierno local de Paucartambo registró la mayor cantidad de ocurrencias (819), seguido de Colquepata con 198 ocurrencias, cabe señalar que el distrito de Colquepata no tiene ningún registro de ocurrencias a partir del mes de mayo del 2025. En el año 2024 de enero a noviembre el gobierno local de Paucartambo registró 844 ocurrencias, Colquepata registró 312 ocurrencias y Caicay 23 ocurrencias.

**Prov. Paucartambo: Ocurrencias según genérico,
(enero-noviembre) 2024 – 2025**

Genérico	2024	2025
ACONTECIMIENTOS ESPECIALES	582	611
AYUDA Y APOYO A PERSONAS Y ENTIDADES	267	335
EMISIÓN DE ALERTAS TEMPRANAS EN APOYO A LA PNP EN PRESUNTAS FALTAS	28	26
EMISIÓN DE ALERTAS TEMPRANAS EN APOYO A LA PNP Y OTRAS GERENCIAS, EN PRESUNTAS INFRACCIONES	12	20
EMISIÓN DE ALERTAS TEMPRANAS EN APOYO A LA PNP, EN ACTIVIDADES PRESUNTAMENTE DELICTIVAS	38	16
EMISIÓN DE ALERTAS TEMPRANAS EN DESASTRES, INFRAESTRUCTURA, SERVICIOS Y ESPACIOS PÚBLICOS AFECTADOS Y EN RIESGO	24	7
OPERATIVOS	228	2
Total general	1,179	1,017

Fuente: SIPCOP-M (Cifras actualizadas al 30/11/2025)

**Prov. Paucartambo: Ocurrencias por mes, según genérico,
(enero-noviembre) 2025**



En la provincia de Paucartambo para el periodo de enero a noviembre del 2025, la ocurrencia Acontecimientos especiales se registró en mayor cantidad (611), seguido de Ayuda y apoyo a personas y entidades (335). Las ocurrencias Emisión de alertas tempranas en apoyo a la PNP en presuntas faltas y Emisión de alertas tempranas en desastres, infraestructura, servicios y espacios públicos afectados y en riesgo no se registran desde el mes de mayo del 2025 y la ocurrencia Operativos sólo se registró en mayo.

A continuación, veremos el comportamiento de la ocurrencia que se registra en mayor cantidad, en este caso corresponde a la ocurrencia Acontecimientos especiales:

Acontecimientos especiales

La genérica Acontecimientos especiales tiene un solo sub tipo que es Presuntos acontecimientos especiales.

Prov. Paucartambo: Acontecimientos especiales según sub tipo, (enero-noviembre) 2025

SUB TIPO	ENE	FEB	MAR	ABR	MAY	JUN	JUL	AGO	SET	OCT	NOV	TOTAL
PRESUNTOS ACONTECIMIENTOS ESPECIALES	74	58	72	50	54	0	63	70	56	63	51	611
Total general	74	58	72	50	54	0	63	70	56	63	51	611

Fuente: SIPCOP-M (Cifras actualizadas al 30/11/2025)

Prov. Paucartambo: Acontecimientos especiales según turno y mes, (enero-noviembre) 2025

TURNO	ENE	FEB	MAR	ABR	MAY	JUN	JUL	AGO	SET	OCT	NOV	TOTAL
MAÑANA	51	37	47	28	33	34	0	41	32	39	29	371
NOCHE	2	1	2	1	3	1	0	3	0	1	0	14
TARDE	21	20	23	21	18	28	0	26	24	23	22	226
Total general	74	58	72	50	54	63	0	70	56	63	51	611

Fuente: SIPCOP-M (Cifras actualizadas al 30/11/2025)

Nota: Primer turno (Mañana): de 06:00 am a 02:00 pm; Segundo turno (Tarde): de 02:00 pm a 10:00 pm y Tercer turno (Noche): de 10:00 pm a 06:00 am

En la provincia de Paucartambo en los meses de enero a noviembre del 2025, del total de 611 ocurrencia por Acontecimientos especiales, se ha registrado en mayor cantidad en el turno mañana, seguido del turno tarde y finalmente en el turno noche.

Prov. Paucartambo: Ocurrencias con mayor número de registros, (enero-noviembre) 2025

Presentamos el ranking de las 5 ocurrencias con mayor número de registros en la provincia de Paucartambo en el periodo de enero a noviembre del 2025, según modalidad de la presunta ocurrencia.

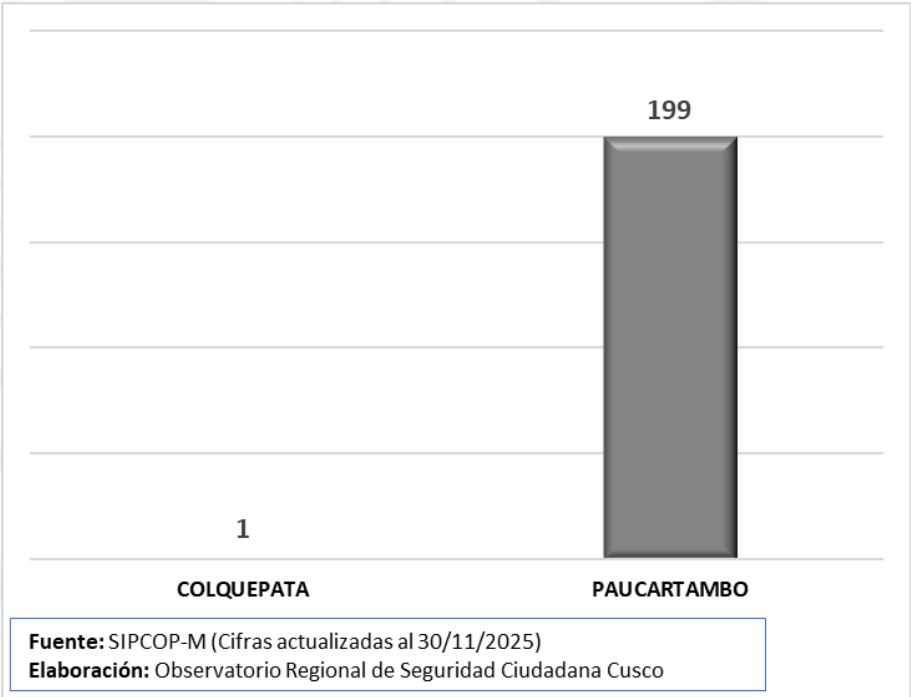
OCURENCIAS	CANTIDAD
APOYO A LA POLICÍA NACIONAL Y OTROS	200
RESCATE Y AUXILIO DE PERSONAS	85
APOYO AL VECINO	16
MENORES Y ANCIANOS EN ESTADO DE ABANDONO	14
AUXILIO VIAL	11

Fuente: SIPCOP-M (Cifras actualizadas al 30/11/2025)

Nota: Clasificación según la modalidad de la presunta ocurrencia

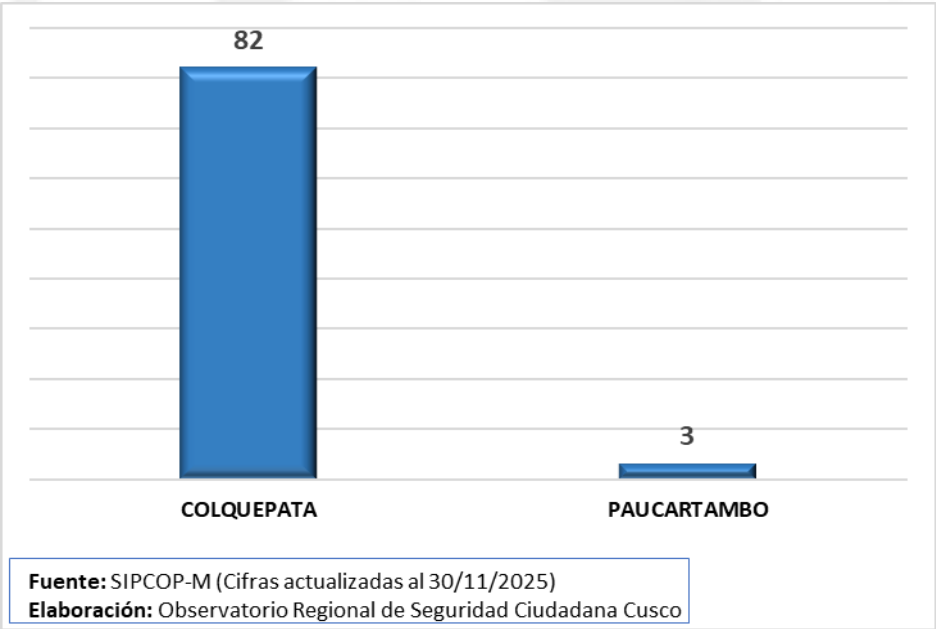
Se presenta el análisis de las dos primeras ocurrencias con mayor registro según modalidad en la provincia de Chumbivilcas:

Prov. Paucartambo: Apoyo a la Policía Nacional y otros según distritos, (enero-noviembre) 2025



Nota: La modalidad Apoyo a la Policía Nacional y otros corresponde al sub tipo (0403) Apoyo a otras entidades del genérico (04) Ayuda y apoyo a personas y entidades.

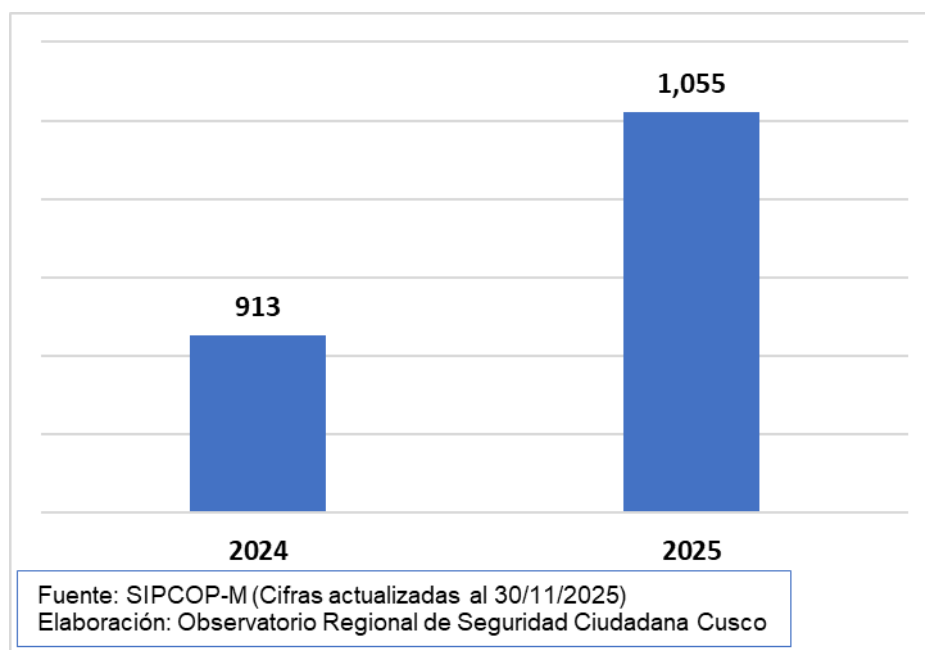
Prov. Paucartambo: Rescate y auxilio de personas según distritos, (enero-noviembre) 2025



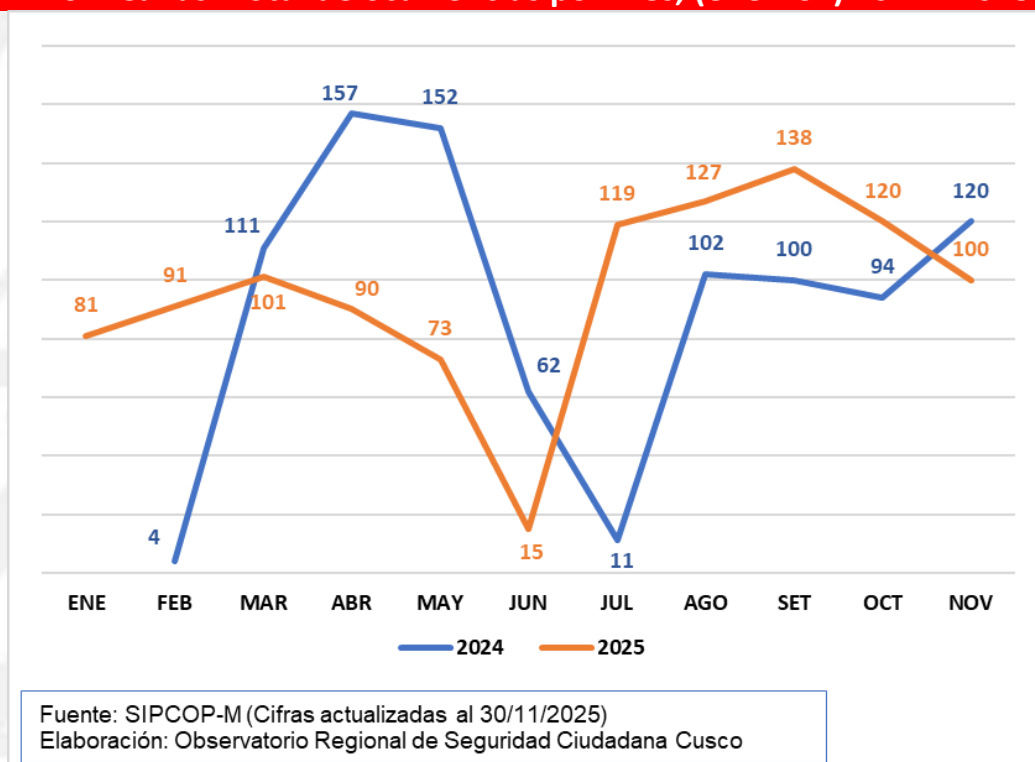
Nota: La modalidad de Rescate y auxilio de personas corresponde al sub tipo (0401) Ayuda, auxilio y rescate de personas del genérico (04) Ayuda y apoyo a personas y entidades.

PROVINCIA DE CANAS

Prov. Canas: Total de ocurrencias registradas, (ene-nov) 2024 - 2025



Prov. Canas: Total de ocurrencias por mes, (ene-nov) 2024 - 2025

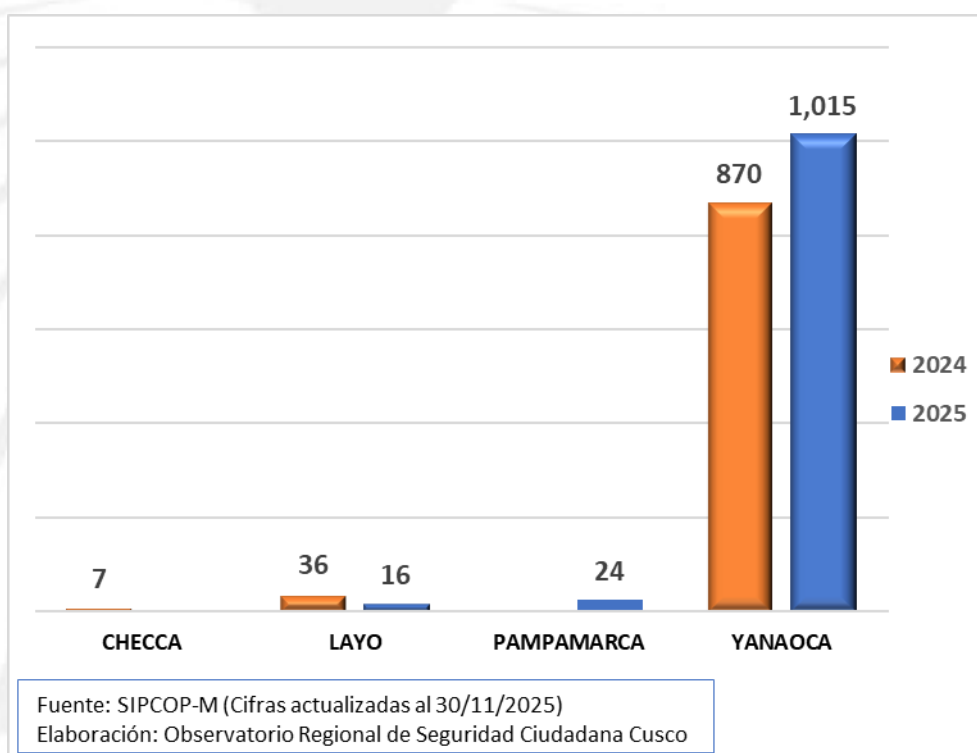


El personal de serenazgo de la provincia de Canas registró en el SIPCOP-M un total de 1,055 ocurrencias de enero a noviembre del 2025, en el mismo periodo del año 2024 se registró 913 ocurrencias.

**Prov. Canas: Ocurrencias registradas según distritos,
(enero-noviembre) 2024 -2025**

DISTRITO	2024	2025
CHECCA	7	0
LAYO	36	16
PAMPAMARCA	0	24
YANAoca	870	1,015
Total general	913	1,055

Fuente: SIPCOP-M (Cifras actualizadas al 30/11/2025)



En la provincia de Canas en el periodo de enero a noviembre del 2024 y 2025, del total de ocurrencias registradas, el gobierno local de Yanaoca registró la mayor cantidad de ocurrencias 870 y 1,015 respectivamente.

**Prov. Canas: Ocurrencias registradas según distritos por meses,
(enero-noviembre) 2025**

Distritos	ENE	FEB	MAR	ABR	MAY	JUN	JUL	AGO	SET	OCT	NOV	TOTAL
LAYO	0	2	0	0	2	5	5	0	0	0	2	16
PAMPAMARCA	0	0	0	0	0	10	0	2	11	1	0	24
YANAoca	81	89	101	90	71	0	114	125	127	119	98	1,015
Total general	81	91	101	90	73	15	119	127	138	120	100	1,055

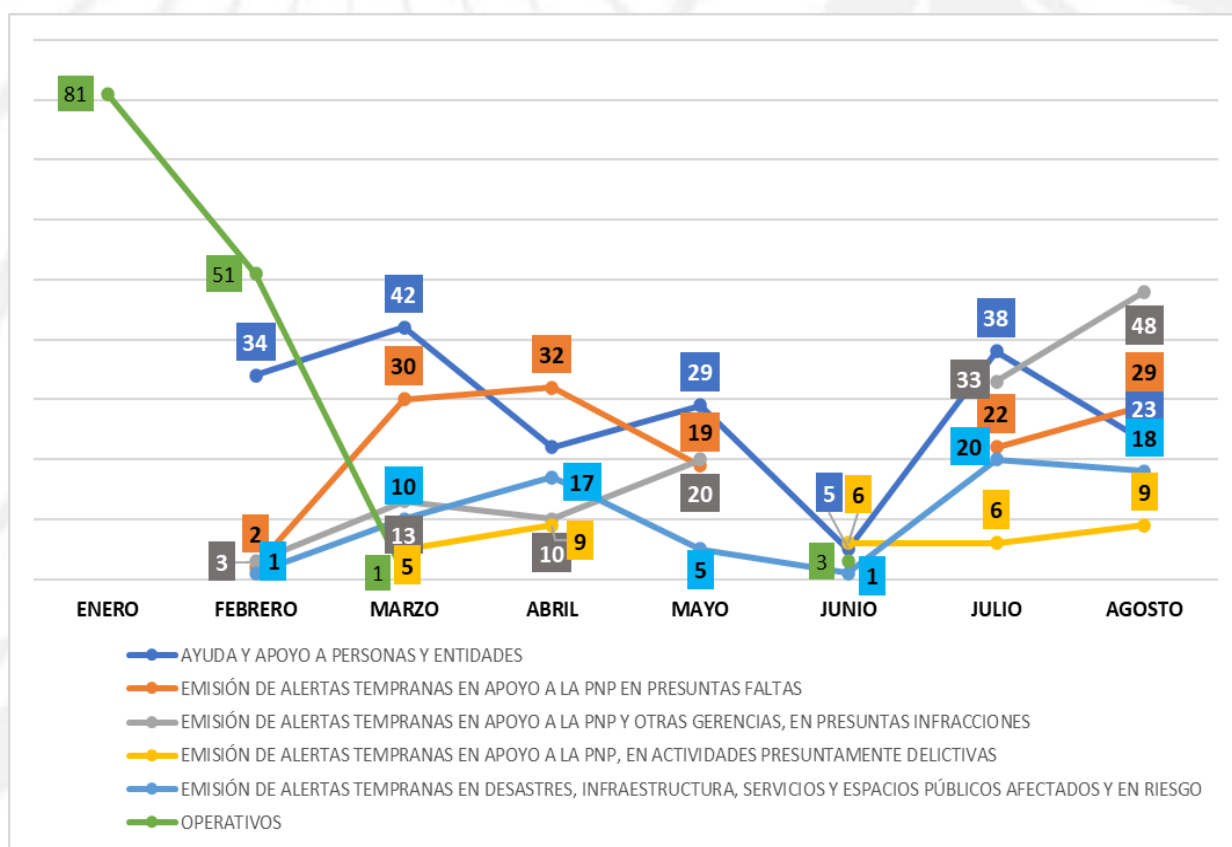
Fuente: SIPCOP-M (Cifras actualizadas al 30/11/2025)

Prov. Canas: Ocurrencias según genérico, (ene-nov) 2024 – 2025

Genérico	2024	2025
EMISIÓN DE ALERTAS TEMPRANAS EN APOYO A LA PNP EN PRESUNTAS FALTAS	78	278
AYUDA Y APOYO A PERSONAS Y ENTIDADES	94	258
EMISIÓN DE ALERTAS TEMPRANAS EN APOYO A LA PNP Y OTRAS GERENCIAS, EN PRESUNTAS INFRACCIONES	47	219
OPERATIVOS	634	138
EMISIÓN DE ALERTAS TEMPRANAS EN DESASTRES, INFRAESTRUCTURA, SERVICIOS Y ESPACIOS PÚBLICOS AFECTADOS Y EN RIESGO	21	118
EMISIÓN DE ALERTAS TEMPRANAS EN APOYO A LA PNP, EN ACTIVIDADES PRESUNTAMENTE DELICTIVAS	31	44
ACONTECIMIENTOS ESPECIALES	8	0
Total general	913	1,055

Fuente: SIPCOP-M (Cifras actualizadas al 30/11/2025)

Prov. Canas: Ocurrencias por mes, según genérico, (ene-nov) 2025



Fuente: SIPCOP-M (Cifras actualizadas al 30/11/2025)

En la provincia de Canas para el periodo de enero a noviembre del 2025, la ocurrencia Emisión de alertas tempranas en apoyo a la PNP en presuntas faltas se registró en mayor cantidad (278), seguido de Ayuda y apoyo a personas y entidades (258). La ocurrencia que se registró en menor cantidad es Emisión de alertas tempranas en apoyo a la PNP, en actividades presuntamente delictivas (44).

A continuación, veremos el comportamiento de la ocurrencia que se registra en mayor cantidad, en este caso corresponde a la ocurrencia Emisión de alertas tempranas en apoyo a la PNP en presuntas faltas:

Emisión de alertas tempranas en apoyo a la PNP en presuntas faltas

Prov. Canas: Emisión de alertas tempranas en apoyo a la PNP en presuntas faltas según subtipo, (enero-noviembre) 2024 – 2025

SUB TIPO	2024	2025
PRE. ACTIV. CONTRA LA SEG. PÚBLICA	9	41
PRESUNTA ACTIV. CONTRA EL PATRIMONIO	15	4
PRESUNTA ACTIV. CONTRA LA PERSONA	7	32
PRESUNTA ACTIV. CONTRA LA TRANQUIL. PUB.	6	182
PRESUNTA ACTIV. CONTRA LAS BUENAS COSTUMBRES	41	19
Total general	78	278

Fuente: SIPCOP-M (Cifras actualizadas al 30/11/2025)

Prov. Canas: Emisión de alertas tempranas en apoyo a la PNP en presuntas faltas según turno y mes, (enero-noviembre) 2025

TURNO	ENE	FEB	MAR	ABR	MAY	JUN	JUL	AGO	SET	OCT	NOV	TOTAL
MAÑANA	0	1	20	11	2	0	4	3	12	13	7	73
TARDE	0	1	10	15	12	0	12	22	25	25	21	143
NOCHE	0			6	5	0	6	4	11	22	8	62
Total general	0	2	30	32	19	0	22	29	48	60	36	278

Fuente: SIPCOP-M (Cifras actualizadas al 30/11/2025)

Nota: Primer turno (Mañana): de 06:00 am a 02:00 pm; Segundo turno (Tarde): de 02:00 pm a 10:00 pm y Tercer turno (Noche): de 10:00 pm a 06:00 am

En la provincia de Canas en los meses de enero a noviembre del 2025, del total de 278 ocurrencia por Emisión de alertas tempranas en apoyo a la PNP en presuntas faltas, se ha registrado en mayor cantidad en el turno tarde, seguido del turno mañana y finalmente en el turno noche.

Prov. Canas: Ocurrencias con mayor número de registros, (enero-noviembre) 2025

Presentamos el ranking de las 5 ocurrencias con mayor número de registros en la provincia de Canas en el periodo de enero a noviembre del 2025, según modalidad de la presunta ocurrencia.

OCURENCIAS	CANTIDAD
PERTURBAR CON DISCUSIONES RUIDOS O MOLESTIAS ANALOGAS	176
CONTACTO Y CONTROL CIUDADANO	130
APOYO EN LA FISCALIZACIÓN Y OTROS	122
APOYO A LA POLICÍA NACIONAL Y OTROS	109
PRESUNTAS PERSONAS QUE MICCIONAN EN VIA PÚBLICA	76

Fuente: SIPCOP-M (Cifras actualizadas al 30/11/2025)

Nota: Clasificación según la modalidad de la presunta ocurrencia

ANEXO A
CLASIFICADOR ESTANDARIZADO DE OCURRENCIAS PARA EL SERVICIO DE SERENAZGO MUNICIPAL

CLASIFICADOR ESTANDARIZADO DE OCURRENCIAS PARA EL SERVICIO DE SERENAZGO MUNICIPAL			
GENÉRICO	ESPECÍFICO	MODALIDAD DE LA PRESUNTA OCURRENCIA	CÓDIGO
01 EMISION DE ALERTAS TEMPRANAS EN APOYO A LA PNP , EN ACTIVIDADES PRESUNTAMENTE DELICTIVAS	0101 PRESUNTAS ACTIVIDADES CONTRA LA VIDA EL CUERPO Y LA SALUD	PRESUNTO HOMICIDIO	010101
		PRESUNTO FEMINICIDIO	010102
		PRESUNTO SICARIATO	010103
		PRESUNTAS LESIONES LEVES Y GRAVES	010104
		PRESUNTA EXPOSICION A PELIGRO O ABANDONO DE PERSONAS (EXPOSICION, ABANDONO, OMISION DE SOCORRO Y AUXILIO).	010105
	0102 PRESUNTA ACTIVIDAD CONTRA LA LIBERTAD	PRESUNTO CONTRA LA LIBERTAD PERSONAL (ACOSO, SECUESTRO)	010201
		PRESUNTA TRATA DE PERSONAS	010202
		PRESUNTA VIOLACION LIBERTAD SEXUAL (MAYOR Y MENOR DE EDAD, SEDUCCION, PORNOGRAFIA, TOCAMIENTOS, ACOSO, EXHIBICIONISMO Y CHANTAJE)	010203
		OTROS PRESUNTOS (LA INTIMIDAD, VIOLACION DE DOMICILIO, COMUNICACIONES, SECRETO PROFESIONAL, DE REUNION, TRABAJO, EXPRESION, PROXENETISMO Y OFENSAS AL PUDOR)	010204
	0103 PRESUNTAS ACTIVIDADES CONTRA EL PATRIMONIO	PRESUNTO ROBO A PERSONAS (CELULARES, MOCHILAS, CARTERAS, BILLETERAS, RELOJES, JOYAS Y OTROS)	010301
		PRESUNTO ROBO DE CASA HABITADA	010302
		PRESUNTO ROBO DE GANADO (ABIGEATO)	010303
		PRESUNTO ROBO A EMPRESAS PARTICULARES Y ESTATALES	010304
		PRESUNTO ROBO DE VEHÍCULOS (MAYORES Y MENORES)	010305
		PRESUNTO ROBO DE ACCESORIOS Y AUTOPARTES	010306
		PRESUNTO ROBO A PASAJEROS EN VEHICULOS DE TRANSPORTE Y MERCANCIAS EN VEHICULOS DE CARGA Y REPARTIDORES	010307
		PRESUNTO DAÑO (DAÑAR, DESTRUIR O INUTILIZAR BIEN MUEBLE O INMUEBLE)	010308
		PRESUNTO HURTO A PERSONAS (CELULARES, MOCHILAS, CARTERAS, BILLETERAS, RELOJES, JOYAS Y OTROS)	010309
		HURTO DE CASA HABITADA	010310
		PRESUNTO HURTO DE GANADO (ABIGEATO)	010311
		PRESUNTO HURTO A EMPRESAS PARTICULARES Y ESTATALES	010312
		PRESUNTO HURTO DE VEHÍCULOS (MAYORES Y MENORES)	010313
		PRESUNTO HURTO A PASAJEROS EN VEHICULOS DE TRANSPORTE Y MERCANCIAS EN VEHICULOS DE CARGA Y REPARTIDORES	010314
		PRESUNTO OTROS (RECEPTACION, APROPIACION ILICITA, ESTAFA, EXTORSION, CHANTAJE Y USURPACION DE INMUEBLE)	010315
	0104 PRESUNTA ACTIVIDAD CONTRA LA SEG. PUB.	PRESUNTO PELIGRO COMUN (CREAR INCENDIO O EXPLOSION, CONDUCCION O MANIPULACION EN ESTADO DE EBRIEDAD O DROGADICCION, FABRICACION, TRAFICO O TENENCIA DE ARMAS, EXPLOSIVOS Y PIROTECNICOS)	010401
		PRESUNTO CONTRA EL TRANSPORTE (CONTRA LA SEGURIDAD COMUN Y ENTORPECIMIENTO DEL SERVICIO)	010402
	0105 PRE. ACTIV. CONTRA LA SALUD PUB.	PRESUNTA CONTAMINACION Y PROPAGACION (CONTAMINACION DE AGUAS, ADULTERACION DE SUSTANCIAS Y COMERCIALIZACION DE PRODUCTOS NOCIVOS)	010501
		PRESUNTO TRAFICO ILICITO DE DROGAS (PROMOCION, FAVORECIMIENTO, COMERCIALIZACION, PRODUCCION, MICROCOMERCIALIZACION Y POSESION).	010502
	0106 PRE. ACTIV. AMBIENTALES	PRESUNT ACTIVIDAD CONTRA LOS RECURSOS NATURALES Y MEDIO AMBIENTE (CONTAMINACION, RESIDUOS PELIGROSOS Y MINERIA ILEGAL,)	010601
		PRESUNTA ACTIVIDAD CONTRA LOS RECURSOS NATURALES (TRAFICO ILEGAL DE ESPECIES ACUATICAS, FLORA Y FAUNA, TALA ILEGAL Y DEFORESTACION DE BOSQUES)	010602

	0107 PRESUNTA ACTIVIDAD CONTRA LA TRANQUILIDAD PUB	PRESUNTA ACTIVIDAD CONTRA LA PAZ PUBLICA (DISTURBIOS, APOLOGIA, ORG. CRIMINAL, BANDA Y REGLAJE O MARCAJE)	010701
		PRESUNTA ACTIVIDAD TERRORISTA (PROVOCA, CREA O MANTIENE ESTADO DE ZOZOBRA, ALARMA O TERROR A LA POBLACION)	010702
		OTROS PRESUNTOS (DISCRIMINACION, CONTRA LA HUMANIDAD, GENOCIDIO, DESAPARICION FORZADA Y TORTURA)	010703
	0108 PRESUNTAS ACTIV. CONTRA LA ADM. PUB.	COMETIDOS POR FUNCIONARIOS PÚBLICOS (ABUSO DE AUTORIDAD, MALVERSACIÓN, OTROS)	010801
		COMETIDOS POR PARTICULARES (USURPACION DE AUTORIDAD, VIOLENCIA Y RESISTENCIA, OTROS)	010802
	0109 PRE. ACTIV. CONTRA LOS PODERES DEL ESTADO	REBELION (ALZARSE EN ARMAS), SEDICION (DESCONOCER AL GOBIERNO) Y MOTIN (EMPLEAR LA VIOLENCIA Y ATRIBUIRSE DERECHOS DEL PUEBLO Y HACER PETICIONES EN NOMBRE DE ESTE)	010901
02 EMISION DE ALERTAS TEMPRANAS EN APOYO A LA PNP EN PRESUNTAS FALTAS	0201 PRESUNTA ACTIV. CONTRA LA PERSONA	PRESUNTAS LESIONES (MUY LEVES)	020101
		PRESUNTO MALTRATO (SIN LESIÓN)	020102
		PRESUNTAS PELEAS CALLEJERAS CON LESIONES MUY LEVES O SIN LESIONES	020103
		PRESUNTA MORDEDURA CANINA, PATADA DE CABALLO O LESIÓN DE ANIMAL DOMESTICO	020104
	0202 PRESUNTA ACTIV. CONTRA EL PATRIMONIO	HURTO SIMPLE COD. PENAL PERUANO ART. 444 CUANDO LA ACCION RECAE SOBRE UN BIEN CUYO VALOR NO SOBRE PASE EL 10 % DE LA UIT.	020201
		PRESUNTO DAÑO A LA PROPIEDAD MUEBLE O INMUEBLE	020202
		PRESUNTO HURTO FAMILÍCO (CONSUMIR Y NO PAGAR)	020203
		PRESUNTA USURPACION BREVE Y JUEGOS PROHIBIDOS.	020204
	0203 PRE. ACTIV. CONTRA LA SEG. PÚBLICA	ARROJO DE BASURA O QUEMARLA CAUSANDO MOLESTIAS	020301
		PRESUNTA OBSTRUCCIÓN Y ARROJO DE ESCOMBROS Y/O MATERIALES. TAMBIEN NO COLOCAR SEÑALES PREVENTIVAS EN LA VIA.	020302
		CONducir VEHÍCULO NO MOTORIZADO O ANIMAL A EXCESIVA VELOCIDAD /O CONFIAR VEHICULO A MENOR DE EDAD O INEXPERTO	020303
	0204 PRESUNTA ACTIV. CONTRA LAS BUENAS COSTUMBRES	PRESUNTO CONSUMO DE ALCOHOL O DROGAS PERTURBANDO LA TRANQUILIDAD O SEGURIDAD DE LAS PERSONAS O SUMINISTRARLO A MENORES DE EDAD.	020401
		PRESUNTA DESTRUCCIÓN DE PLANTAS	020402
		PRESUNTO ACTOS DE CRUELDAD CONTRA LOS ANIMALES	020403
		PRESUNTA PROPOSICION INMORAL O DESHONESTA	020404
	0205 PRESUNTA ACTIV. CONTRA LA TRANQUIL. PUB.	PERTURBAR ACTOS SOLEMNES O REUNIONES PÚBLICAS	020501
		FALTAMIENTO DE PALABRA A UNA AUTORIDAD	020502
		OCULTAR SU NOMBRE, DOMICILIO O ESTADO CIVIL A LA AUTORIDAD	020503
		EL QUE NIEGA AUXILIO A UNA AUTORIDAD PARA SOCORRER A UN TERCERO	020504
		PERTURBAR CON DISCUSIONES RUIDOS O MOLESTIAS ANALOGAS	020505
03 EMISION DE ALERTAS TEMPRANAS EN APOYO A LA PNP Y OTRAS GERENCIAS, EN PRESUNTAS INFRACCIONES	0301 PRESUNTOS ACCIDENTES E INFRACCIONES AL TRÁNSITO Y TRANSPORTE	PRESUNTO ATROPELLO	030101
		PRESUNTO ATROPELLO Y FUGA	030102
		PRESUNTO CHOQUE	030103
		PRESUNTO CHOQUE Y FUGA	030104
		OTROS PRESUNTOS ACCIDENTES (DESPISTE, VOLCADURA, CAIDA DE PASAJERO E INCENDIO)	030105
		APOYO SUBSIDIARIO A LA PNP, PARA EL CONTROL DE TRANSITO VEHICULAR CUANDO LO SOLICITE	030106
		PRESUNTO VEHÍCULO ABANDONADO	030107
		VEHÍCULOS NO AUTORIZADOS O PROHIBIDOS PARA SERVICIO PÚBLICO	030108
		VEHÍCULOS QUE HACEN PIQUES Y CARRERAS.	030109
		PARADEROS Y VEHÍCULOS DE TRANSPORTE PÚBLICO INFORMALES	030110
		VEHÍCULOS ESTACIONADOS EN ZONA PROHIBIDA	030111
		OTRAS INFRACCIONES AL RGTO. DE TRÁNSITO.	030112
	0302 PRESUNTA ACTIV. CONTRA LA LEY DE PROTEC. Y BIENESTAR ANIMAL	LEY Nº 30407 - ANIMALES SENSIBLES , DOMESTICOS, DE GRANJA, SILVESTRES Y ACUÁTICOS Y ANIMALES DE COMPAÑIA O MASCOTAS. (ABANDONO DE ANIMALES EN LA VIA PUBLICA - UTILIZACION DE ANIMALES EN ESPECTACULOS DE ENTRETENIMIENTO PUBLICO O PRIVADO - LA TENENCIA, CAZA, CAPTURA, COMPRA Y VENTA PARA EL CONSUMO HUMANO DE ESPECIES ANIMALES NO DEFINIDAS COMO ANIMALES DE GRANJA, EXCEPTUANDOSE AQUELLAS SILVESTRES CRIADAS EN ZOOCRIADEROS O PROVENIENTES DE AREAS DE MANEJO AUTORIZADAS Y PELEAS DE ANIMALES TANTO DOMESTICOS COMO SILVESTRES EN LUGARES PUBLICOS O PRIVADOS)	030201

	0303 PRESUNTA ACTIV. DE PERSONAS QUE AFECTAN TRANQUILIDAD Y EL ORDEN	CAMBISTAS EN LA VÍA PÚBLICA (INTERRUMPEN TRÁNSITO PEATONAL Y VEHÍCULAR)	030301
		LLAMADORES, JALADORES Y PARQUEADORES INFORMALES (QUE GRITAN Y SE APROPIAN DE ESPACIOS PÚBLICOS)	030302
		RECICLADORES FORMALES O INFORMALES	030303
		ORATES Y/O INDIGENTES (AGRESIVOS, QUE EXIGEN DINERO O SE POSESIONAN DE ESPACIOS, INTERRUMPIENDO ACTIVIDADES PÚBLICAS O PRIVADAS)	030304
		PRESUNTAS PERSONAS EN ACTITUD SOSPECHOSA	030305
		PRESUNTAS PERSONAS EN VEHÍCULOS SOSPECHOSOS	030306
		PRESUNTOS TRABAJADORES SEXUALES EN LA VÍA PÚBLICA (MASCULINO O FEMENINO)	030307
		PRESUNTAS PERSONAS QUE MICCIONAN EN VÍA PÚBLICA	030308
		OTROS PRESUNTOS (ESPECIFICAR EN LA SECCIÓN DATOS IMPORTANTES DEL FORMATO DE OCURRENCIAS)	030309
	0304 PRESUNTAS INFRACCIONES A LAS ORDENANZAS Y LICENCIAS MUNICIPALES	COMERCIO EN VÍA PÚBLICA DISTINTA AL AUTORIZADO	030401
		COMERCIO EN VÍA PÚBLICA NO AUTORIZADO	030402
		COMERCIO SIN LICENCIA DE FUNCIONAMIENTO	030403
		CONSTRUCCIONES SIN LICENCIA MUNICIPAL	030404
		TRABAJO SEXUAL CLANDESTINO EN INMUEBLE (SALA DE MASAJES, SAUNAS Y OTROS)	030405
		ESTABLECIMIENTOS EN MALAS CONDICIONES DE LIMPIEZA	030406
		RUIDOS MOLESTOS	030407
		OBSTRUCCION DE CALZADA, VEREDA Y OTROS, SIN INDICAR VÍA ALTERNA / SIN SEÑALIZACION / SIN MEDIDAS DE SEGURIDAD (CONSTRUCCIONES O REPARACIONES)	030408
		INGERIR ALCOHOL EN LA VÍA PÚBLICA	030409
		OTROS (ESPECIFICAR EN LA SECCIÓN DATOS IMPORTANTES DEL FORMATO DE OCURRENCIAS)	030410
04 AYUDA Y APOYO A PERSONAS Y ENTIDADES	0401 AYUDA, AUXILIO Y RESCATE DE PERSONAS	RESCATE Y AUXILIO DE PERSONAS	040101
		AUXILIO VIAL	040102
		MENORES Y ANCIANOS EN ESTADO DE ABANDONO	040103
		APOYO AL VECINO	040104
		PERSONAS EXTRAVIADAS, DESAPARECIDAS Y DESORIENTADAS	040105
		APOYO AL TURISTA	040106
		ENTREVISTA POR CONFLICTO VECINAL	040107
		OTROS (ESPECIFICAR EN LA SECCIÓN DATOS IMPORTANTES DEL FORMATO DE OCURRENCIAS)	040108
	0402 APOYO A OTRAS GERENCIAS O ÁREAS DE LA MUNICIPALIDAD	FISCALIZACIÓN Y OTROS (ESPECIFICAR EN LA SECCIÓN DATOS IMPORTANTES DEL FORMATO DE OCURRENCIAS)	040201
	0403 APOYO A OTRAS ENTIDADES	POLICÍA NACIONAL Y OTROS (ESPECIFICAR EN LA SECCIÓN DATOS IMPORTANTES DEL FORMATO DE OCURRENCIAS)	040301
05 EMISION DE ALERTAS TEMPRANAS EN DESASTRES, INFRAESTRUCTURA, SERVICIOS Y ESPACIOS PÚBLICOS AFECTADOS Y EN RIESGO	0501 DESASTRES	HUAYCOS, INUNDACIONES Y DESPLAZAMIENTOS	050101
		OTROS FENOMENOS NATURALES (ESPECIFICAR EN LA SECCIÓN DATOS IMPORTANTES DEL FORMATO DE OCURRENCIAS)	050102
		INCENDIOS	050103
		AMAGO DE INCENDIOS	050104
		FUGA DE GAS Y DERRAME DE SUSTANCIAS TÓXICAS	050105
		CAÍDA DE PUENTES	050106
		OTROS (ESPECIFICAR EN LA SECCIÓN DATOS IMPORTANTES DEL FORMATO DE OCURRENCIAS)	050107
	0502 INFRAESTRUCTURA Y SERVICIOS ESENCIALES AFECTADOS	CORTE DE FLUIDO ELÉCTRICO / AGUA / INTERNET / GAS / TELEFONO	050201
		ANIEGOS Y/O PROBLEMAS DE DESAGUE	050202
		SEMÁFOROS APAGADOS O CON DESPERFECTOS	050203
		CAÍDA DE POSTES, CABLES, ÁRBOLES U OTROS	050204
		VIVENDAS COLAPSADAS	050205
		BUZONES SIN TAPA	050206
		TRABAJO DE TERCEROS (INFORMAL Y/O SIN CONDICIONES DE SEGURIDAD)	050207
		OTROS (ESPECIFICAR EN LA SECCIÓN DATOS IMPORTANTES DEL FORMATO DE OCURRENCIAS)	050208
	0503 ESPACIOS PÚBLICOS EN RIESGO	PARQUES Y CALLES SIN ILUMINACIÓN O DEFICIENTE	050301
		OBRAS INCONCLUSAS EN LA VÍA PÚBLICA	050302
		CONSTRUCCIONES ABANDONADAS	050303
		VÍAS SEMI OBSTRUIDAS (POR BACHES PROFUNDOS O GRANCONGESTIÓN VEHICULAR)	050304
		MOBILIARIO URBANO DETERIORADO Y/O FALTA DE MANTENIMIENTO	050305
		VENTA DE MERCADERÍA USADA (CACHINAS)	050306
		TALLERES EN LA VÍA PÚBLICA	050307
		OTROS (ESPECIFICAR EN LA SECCIÓN DATOS IMPORTANTES DEL FORMATO DE OCURRENCIAS)	050308

06 ACONTECIMIENTOS ESPECIALES	0601 PRESUNTOS ACONTECIMIENTOS ESPECIALES	SUICIDIO	060101
		INTENTO DE SUICIDIO	060102
		MUERTE REPENTINA Y/O NATURAL (ESPECIFICAR EN LA SECCIÓN DATOS IMPORTANTES DEL FORMATO DE OCURRENCIAS)	060103
		OTROS (ESPECIFICAR EN LA SECCIÓN DATOS IMPORTANTES DEL FORMATO DE OCURRENCIAS)	060104
07 OPERATIVOS	0701 OPERATIVO MUNICIPAL	OPERATIVO PREVENTIVO	070101
		PROTECCIÓN ESCOLAR	070102
		ACELERAMIENTO Y DESCONGESTION VEHICULAR	070103
		OTROS OPERATIVOS MUNICIPALES (ESPECIFICAR EN LA SECCIÓN DATOS IMPORTANTES DEL FORMATO DE OCURRENCIAS)	070104
	0702 ESTRATEGIAS Y OPERATIVOS ESPECIALES	EN APOYO A LA PNP EN PROGRAMAS PREVENTIVOS (ESPECIFICAR LA SECCIÓN DATOS IMPORTANTES DEL FORMATO DE OCURRENCIAS)	070201
		APOYO A OTRAS ENTIDADES EN PROGRAMAS PREVENTIVOS (ESPECIFICAR EN LA SECCIÓN DATOS IMPORTANTES DEL FORMATO DE OCURRENCIAS)	070202
		SERENAZGO SIN FRONTERAS	070203
		PATRULLAJE MIXTO (SERENAZGO, JUNTAS VECINALES Y PNP)	070204
		CONTACTO Y CONTROL CIUDADANO	070205
		OTROS (ESPECIFICAR EN LA SECCIÓN DATOS IMPORTANTES DEL FORMATO DE OCURRENCIAS)	070206

LEY Nº 31787 LEY QUE MODIFICA EL COD. PENAL PERUANO ART. 444 SE CONSIDERA FALTA CONTRA EL PATRIMONIO, CUANDO LA ACCION RECAE SOBRE UN BIEN CUYO VALOR NO SOBRE PASE EL DIEZ POR CIENTO DE LA UNIDAD IMPOSITIVA TRIBUTARIA
COD. PENAL PERUANO - ARTICULO 441.- SE CONSIDERA FALTA, AL QUE, POR CUALQUIER MEDIO, CAUSA A OTRO UNA LESIÓN DOLOSA QUE REQUIERAN HASTA (10) DIAZ DE ASISTENCIA O DESCANSO MEDICO.

COD. PENAL PERUANO ART. 444 SE CONSIDERA FALTA CONTRA EL PATRIMONIO, CUANDO LA ACCION RECAE SOBRE UN BIEN CUYO VALOR NO SOBRE PASE EL 10 % DE LA UIT.

COD. PENAL PERUANO - ART. 441.- SE CONSIDERA FALTA, AL QUE, POR CUALQUIER MEDIO, CAUSA A OTRO UNA LESIÓN DOLOSA QUE REQUIERAN HASTA (10) DIAZ DE ASISTENCIA O DESCANSO MEDICO.

CODIGOS DEL CLASIFICADOR DE OCURRENCIAS			
GENERICOS	ESPECIFICCOS	MODALIDADES	TOTAL
7	27	135	169

ANEXO B
FORMATO OCURRENCIAS SERVICIO DE SERENAZGO MUNICIPAL

FORMATO OCURRENCIAS SERVICIO DE SERENAZGO MUNICIPAL RM-0427-2024-IN

GENERALIDADES (1ra Sección)

N° de Ocurrencia: _____

DNI (Serenos) _____ APELL Y NOM: _____

Dpto. _____ Prov. _____ Dist. _____ Comisaria _____

ORIGEN: Visualiz. Cámara V.V. () Req.Teléf. () Patrullaje () Ope. () Whatsapp ()

Alarma - boton de pánico () Otros ()

MODALI. PAT. Integrado () Municipal ()

INFORMAC.PNP Ape y Nomb: _____ Grado: _____

COMISARIA: _____ CONDICION PNP: Por Convenio () Por Acuerdo ()

TIPO DE PATRULLAJE: Motorizado () A pie () Bicicleta () Otros ()

PLACA VEH. _____ TIPO: Auto () Cam. Doble Cab. () Moto Lineal () Trimoto ()

Cuatrimoto () Otros () TURNO: Mañana () Tarde () Noche ()

FECHA: _____ DIA DE LA SEMANA: _____ MES: _____

HORA alerta o notificación _____ HORA llegada sereno _____ HORA repliegue sereno _____

COD. OCU: _____ **(Ver Clasificador)** Generico () Especifico () Modalidad ()

DATOS: AUTOR / AGRESOR / CONDUCTOR (ES) - (2da Sección)

IDENTIDAD: SI IDENTIFICADO () NO IDENTIFICADO ()

TIPO REQUERIDO: Agresor () Autor () Conductor ()

FORMA DE IDENTIFICACION: Documentada () Fisica () Verbal ()

IDENTIFICACION DOCUMENTADA Y VERBAL:

Car.Ext.() DNI.() PTP.() Edad.() Sexo ()

(01) Apell. Y Nom _____

Car.Ext.() DNI.() PTP.() Edad.() Sexo ()

(02) Apell. Y Nom _____

IDENTIFICACION FISICA:

TEXTURA: Delgado () Fornido () Grueso () - **TALLA:** Alto () Bajo () Mediano ()

EDAD: Adolescente () Adulto () Adulto May. () Joven () Niño () - **SEXO:** Mas () Fem ()

DATOS: VÍCTIMA DE DELITO, FALTA, INFRAC / O BENEFICIARIO DE UN SERVICIO - (3ra Sección)

IDENTIDAD: SI IDENTIFICADO () NO IDENTIFICADO ()

FORMA DE IDENTIFICACION: Documentada () Fisica () Verbal ()

IDENTIFICACION DOCUMENTADA Y VERBAL

Car.Ext.() DNI.() PTP.() Edad.() Sexo ()

(01) Apell. Y Nom _____

Car.Ext.() DNI.() PTP.() Edad.() Sexo ()

(01) Apell. Y Nom _____

IDENTIFICACION FISICA:

TEXTURA: Delgado () Fornido () Grueso () - **TALLA:** Alto () Bajo () Mediano ()

EDAD: Adolescente () Adulto () Adulto May. () Joven () Niño () - **SEXO:** Mas () Fem ()

FORMATO DE OCURRENCIAS Y VARIABLES

N°	SECCIONES	SUB TOTAL VARIABLES	VARIABLES PARA MARCAR	VARIABLES PARA TRANSCRIBIR	VARIABLES EMERGENTES AUTOMATICA
1	GENERALIDADES	45	30	4	11
2	DATOS/AUTOR/AGRESOR/CON	27	25	2	
3	DATOS/VICTIMAS/BENEFICIARIOS	23	21	2	
4	RELACION/VICTIMA/VICTIMARIO	7	7		
5	DATOS OCURRENCIAS Y MEDIOS	27	27		
6	DIRECCION/GEO REFERENCIACION	18	14	4	
7	DATOS IMPORTANTES	1		1	
TOTAL VARIABLES		148	124	13	11

FORMATO DE OCURRENCIAS Y VARIABLES

N°	SECCIONES	SUB TOTAL VARIABLES	VARIABLES PARA MARCAR	VARIABLES PARA TRANSCRIBIR	VARIABLES EMERGENTES AUTOMATICA
1	GENERALIDADES	45	30	4	11
2	DATOS/AUTOR/AGRESOR/CON	27	25	2	
3	DATOS/VICTIMAS/BENEFICIARIOS	23	21	2	
4	RELACION/VICTIMA/VICTIMARIO	7	7		
5	DATOS OCURRENCIAS Y MEDIOS	27	27		
6	DIRECCION/GEO REFERENCIACION	18	14	4	
7	DATOS IMPORTANTES	1		1	
TOTAL VARIABLES		148	124	13	11

BIBLIOGRAFÍA

MININTER (2024). Guía de Orientación para la Ejecución de Actividades en el Sistema Informático de Planificación y Control del Patrullaje (SIPCOP-M)

https://conasec.mininter.gob.pe/sites/default/files/incentivos/pdf/GUIA%20-2024_0.pdf

MININTER (2024). RESOLUCIÓN MINISTERIAL N° 0427-2024-IN Aprueban el Registro Estandarizado de Ocurrencias del servicio de serenazgo y el Formato de Ocurrencias del servicio de serenazgo, y dictan otras disposiciones

<https://conasec.mininter.gob.pe/sites/default/files/legales/archivos/RM-serenazgo.pdf>

Manual del Usuario – Registrar una ocurrencia del servicio de serenazgo, en el SIPCOP-M (Para todas las municipalidades distritales del país, que participan o no participan del programa de incentivos a la mejora de la gestión municipal).

**NÚMEROS DE CONTACTOS DE EMERGENCIA
“SERENAZGO REGIÓN CUSCO”**

Provincias	Nº de Contactos
Anta	986378565
Acomayo	974312088 (ST)
Calca	938157544
Canas	997615067
Canchis	984724200
Cusco	(084)-221118
Chumbivilcas	913598382
Espinar	984382200
La Convención	(084)-435126
Paruro	958110100/943389978
Paucartambo	973696757 (ST)
Quispicanchi	948833188
Urubamba	982416675

