

QOSQO QHAWARINA

OBSERVATORIO REGIONAL DE SEGURIDAD CIUDADANA CUSCO

OFICINA REGIONAL DE GESTIÓN DEL RIESGO DE DESASTRES Y SEGURIDAD



CORESEC - OBRESEC

COMITÉ REGIONAL DE SEGURIDAD CIUDADANA (CORESEC CUSCO)

Actividades desarrolladas, C u a d r o
Resumen del Plan de Acción Provincial
de Seguridad Ciudadana PAPSC 2023
Aprobados por Ordenanzas.

OBSERVATORIO REGIONAL DE SEGURIDAD CIUDADANA (OBRESEC CUSCO)

Productos desarrollados: revista Qosqo
Qhawarina, Boletín: "Evaluación y
Seguimiento de Ejecución Presupuestal
Pp030", Boletín: "Reporte Estadístico del
Sistema de Control de Patrullaje Municipal
(SIPCOP-M) – REGIÓN CUSCO", página
web.

ANÁLISIS ESTADÍSTICO

Reporte Estadístico de los delitos
registrados por:

- Policía Nacional del Perú (PNP)
en las comisarías de la región Cusco.
- Ministerio Público de la región Cusco.
- Corte Superior de Justicia Cusco.
- Centros de Emergencia Mujer (CEM)
en la región Cusco.



GOBIERNO REGIONAL
CUSCO
Hagamos **HISTORIA**



OBSERVATORIO REGIONAL
DE SEGURIDAD CIUDADANA **CUSCO**

QOSQO QHAWARINA

OBSERVATORIO REGIONAL DE SEGURIDAD CIUDADANA

Ing. Werner Máximo Salcedo Álvarez
Gobernador Regional del Cusco
Presidente del Comité Regional de Seguridad
Ciudadana CORESEC-Cusco.

Arq. Miguel Alejandro Oscoco Abarca
Director de la Oficina Regional de Gestión del
Riesgo de Desastres y Seguridad
Secretario Técnico del Comité Regional de
Seguridad Ciudadana CORESEC-Cusco.

Mgt. Lisbeth Aranibar Astete
Coordinadora del Comité Regional de Seguridad
Ciudadana CORESEC-OBRESEC Cusco.

Lic. Esteyton Madera Mondaca
Analista Estadístico del Observatorio Regional de
Seguridad Ciudadana OBRESEC-Cusco

Lic. Mary Patricia Ticuña Santiago
Analista Estadístico del Observatorio Regional de
Seguridad Ciudadana OBRESEC-Cusco

Colaboración fuente de datos:
Policía Nacional del Perú - División de Estadística -
DIRTIC-SECEJE-PNP.
Junta de Fiscales Superiores - Ministerio Público
Cusco
Corte Superior de Justicia Cusco
Portal Estadístico del Programa AURORA

Editado por:
Comité Regional de Seguridad Ciudadana Cusco –
CORESEC Cusco
Observatorio Regional de Seguridad Ciudadana Cusco
– OBRESEC Cusco
Av. Velasco Astete N° 312, Wánchaq, Cusco, Perú
<https://observatorio.regioncusco.gob.pe>
Cusco, agosto 2024
4ª. edición digital, agosto del 2024



INDICE:

CAPÍTULO I

CORESEC CUSCO Y OBRESEC CUSCO

Pag.
5

- 1.1. SEGURIDAD CIUDADANA
- 1.2. COMITÉ REGIONAL DE SEGURIDAD CIUDADANA
 - 1.2.1. ACTIVIDADES DESARROLLADAS POR EL CORESEC CUSCO
 - 1.2.2. CUADRO RESUMEN DE PAPSC 2023 APROBADOS POR ORDENANZAS
- 1.3. OBSERVATORIO REGIONAL DE SEGURIDAD CIUDADANA CUSCO – OBRESEC
- 1.4. JUSTIFICACIÓN DEL OBSERVATORIO REGIONAL DE SEGURIDAD CIUDADANA CUSCO - OBRESEC
- 1.5. PRODUCTOS DEL OBSERVATORIO REGIONAL DE SEGURIDAD CIUDADANA CUSCO - OBRESEC
 - 1.5.1. REVISTA QOSQO QHAWARINA
 - 1.5.2. BOLETIN: "EVALUACIÓN Y SEGUIMIENTO DE EJECUCIÓN PRESUPUESTAL PP030"
 - 1.5.3. BOLETIN: "REPORTE ESTADÍSTICO DEL SISTEMA DE CONTROL DE PATRULLAJE MUNICIPAL (SIPCOP-M) – REGIÓN CUSCO"
 - 1.5.4. PÁGINA WEB
 - 1.5.5. CONVENIO MARCO DE COOPERACIÓN INTERINSTITUCIONAL ENTRE EL INEI Y EL GORE CUSCO
 - 1.5.6. CONVENIO MARCO DE COOPERACIÓN INTERINSTITUCIONAL ENTRE LA PONTIFICIA UNIVERSIDAD CATÓLICA DEL PERÚ Y EL GORE CUSCO



CAPÍTULO II

ESTADÍSTICAS DE DELITOS REGISTRADOS POR LA POLICÍA NACIONAL DEL PERÚ

Pag.
19

- 2.1. DELITOS CONTRA EL PATRIMONIO
- 2.2. DELITOS CONTRA LA SEGURIDAD PÚBLICA
- 2.3. DELITOS CONTRA LA VIDA, EL CUERPO Y LA SALUD
- 2.4. DELITOS CONTRA LA LIBERTAD
- 2.5. DELITOS CONTRA LA ADMINISTRACIÓN PÚBLICA
- 2.6. CASOS DE VIOLENCIA FAMILIAR
- 2.7. DENUNCIAS POR FALTAS
- 2.8. CONCLUSIONES

CAPÍTULO III

ESTADÍSTICAS DE LOS DELITOS REGISTRADOS POR EL MINISTERIO PÚBLICO

Pag.
45

- 3.1. DENUNCIAS POR DELITOS CONTRA LA VIDA, EL CUERPO Y LA SALUD
- 3.2. DENUNCIAS POR DELITOS CONTRA EL PATRIMONIO
- 3.3. DENUNCIAS POR DELITOS CONTRA LA SEGURIDAD PÚBLICA
- 3.4. DENUNCIAS POR DELITOS CONTRA LA ADMINISTRACIÓN PÚBLICA
- 3.5. DENUNCIAS POR DELITOS CONTRA LA LIBERTAD
- 3.6. CONCLUSIONES

CAPÍTULO IV

ESTADÍSTICA DE PROCESOS EN CALIDAD DE JUZGADO EN EL PODER JUDICIAL

Pag.
82

- 4.1. PROCESOS EN CALIDAD DE JUZGADO POR DELITOS CONTRA LA VIDA, EL CUERPO Y LA SALUD
- 4.2. PROCESOS EN CALIDAD DE JUZGADO POR DELITOS CONTRA EL PATRIMONIO
- 4.3. PROCESOS EN CALIDAD DE JUZGADO POR DELITOS CONTRA LA SEGURIDAD PÚBLICA
- 4.4. PROCESOS EN CALIDAD DE JUZGADO POR DELITOS CONTRA LA ADMINISTRACIÓN PÚBLICA
- 4.5. PROCESOS EN CALIDAD DE JUZGADO POR DELITOS CONTRA LA LIBERTAD
- 4.6. CONCLUSIONES

CAPÍTULO V

ESTADÍSTICAS DE CASOS DE VIOLENCIA CONTRA LA MUJER, INTEGRANTES DEL GRUPO FAMILIAR Y VIOLENCIA SEXUAL ATENDIDOS POR LOS CEM

Pag.
105

- 5.1. REPORTE ESTADÍSTICO DE CASOS DE VIOLENCIA ATENDIDOS EN LOS CENTROS DE EMERGENCIA MUJER (CEM) EN LA REGION CUSCO
 - 5.2. REPORTE ESTADÍSTICO DE CASOS CON CARACTERÍSTICAS DE FEMINICIDIO ATENDIDOS EN LOS CENTROS DE EMERGENCIA MUJER EN LA REGIÓN CUSCO
 - 5.3. REPORTE ESTADÍSTICO DE CASOS DE TENTATIVA DE FEMINICIDIO ATENDIDOS EN LOS CENTROS DE EMERGENCIA MUJER EN LA REGIÓN CUSCO
 - 5.4. REPORTE ESTADÍSTICO DE PREVENCIÓN DE LA VIOLENCIA EN LA REGIÓN CUSCO
 - 5.5. CONCLUSIONES
- ÍNDICE DE CUADROS
ÍNDICE DE GRÁFICOS
ÍNDICE DE MAPAS



Ing. Werner Máximo Salcedo Álvarez
Gobernador Regional del Cusco
Presidente del CORESEC



GOBIERNO REGIONAL
CUSCO
Hagamos **HISTORIA**



 **OBSERVATORIO REGIONAL**
DE SEGURIDAD CIUDADANA **CUSCO**

PRESENTACIÓN

El Gobierno Regional de Cusco y los integrantes del Comité Regional de Seguridad Ciudadana, comprometidos con nuestra labor, venimos brindando el apoyo y soporte al Observatorio Regional de Seguridad Ciudadana, bastión en la gestión del conocimiento y tareas de planificación e implementación para recabar los datos necesarios, analizando la información recogida cada vez más exacta para generar políticas públicas sobre seguridad ciudadana en favor de los ciudadanos; donde cada institución conformante del CORESEC pueda tomar las mejores acciones desde sus competencias que contribuyan a la seguridad ciudadana.

En tal sentido, el Observatorio Regional de Seguridad Ciudadana – OBRESEC Cusco pone a disposición de las autoridades miembros integrantes del CORESEC y de la ciudadanía en general, la presente **"Revista Qosqo Qhawarina 2023"**, que contiene: Principales actividades desarrolladas por el Comité Regional de Seguridad Ciudadana Cusco, principales productos del Observatorio Regional de Seguridad Ciudadana Cusco, información estadística de las denuncias por delitos contra el patrimonio, contra la seguridad pública, contra la vida, el cuerpo y la salud, contra la libertad, contra la administración pública y violencia familiar registrados en las comisarias de la Policía Nacional del Perú y en las fiscalías provinciales penales y mixtas del Ministerio Público, Corte Superior de Justicia y finalmente información estadística de casos de violencia contra las mujeres, los integrantes del grupo familiar y violencia sexual, casos con características de feminicidio y tentativa de feminicidio atendidos por los Centros de Emergencia Mujer.

Cusco, agosto del 2024.

Ing. Werner Máximo Salcedo Álvarez
Gobernador Regional del Cusco
Presidente del CORESEC Cusco



Arq. Miguel Alejandro Oscco Abarca
**Director de la Oficina Regional de Gestión
del Riesgo de Desastres y Seguridad**
Secretario técnico del CORESEC



GOBIERNO REGIONAL
CUSCO
Hagamos **HISTORIA**



OBSERVATORIO REGIONAL
DE SEGURIDAD CIUDADANA **CUSCO**

INTRODUCCIÓN

En un mundo en constante cambio, la seguridad es un pilar fundamental para el bienestar de la sociedad; sin embargo, las estadísticas de las denuncias por comisión de delitos y violencia familiar revelan que la región Cusco mantiene como una problemática importante la inseguridad ciudadana, la cual afecta el derecho que todo individuo tiene a la vida, a la libertad y a la seguridad. A medida que las comunidades enfrentan desafíos crecientes relacionados con la criminalidad, es fundamental entender el contexto y las implicaciones de las denuncias en la lucha por un entorno más seguro.

La criminalidad está constituida por los delitos denunciados ante las autoridades de la Policía Nacional del Perú y Ministerio Público, y se expresa en diversas modalidades. Por ello, es importante analizar los diferentes aspectos circundantes de la delincuencia y criminalidad, con la finalidad de conocer la incidencia, características y las zonas geográficas donde se genera esta situación de violencia.

La **Revista Qosqo Qhawarina** se centra en un tema de vital importancia: las denuncias por comisión de delitos: contra el patrimonio, contra la seguridad pública, contra la vida, el cuerpo y la salud, contra la libertad y contra la administración pública y violencia familiar reportados por la Policía Nacional del Perú, Ministerio Público, Corte Superior de Justicia y Centro de Emergencia Mujer en la región Cusco, con el objetivo de aportar al análisis en la toma de decisiones de los integrantes y las instituciones que son parte del Sistema Nacional de Seguridad Ciudadana a nivel de la región Cusco, crear políticas para el fortalecimiento de capacidades en materia de seguridad ciudadana, así asegurar la convivencia pacífica, la erradicación de la violencia en cualquiera de sus manifestaciones, la utilización pacífica y ordenada de vías y de espacios públicos, de esta forma, contribuir a la prevención de la comisión de delitos y faltas.

El Observatorio Regional de Seguridad Ciudadana de la región del Cusco, expresa su especial agradecimiento a la Policía Nacional del Perú, Ministerio Público, Corte Superior de Justicia y Centro de Emergencia Mujer por haber aportado con la información y de esta forma hacer posible la elaboración de esta importante Revista.

Arq. Miguel Alejandro Oscoco Abarca

Director de la Oficina Regional de Gestión del Riesgo de Desastres y Seguridad
Secretario técnico del CORESEC Cusco



Capítulo

QOSQO QHAWARINA

CORESEC Y OBRESEC CUSCO



COMITÉ REGIONAL DE SEGURIDAD CIUDADANA CUSCO

(CORESEC)



1.1. SEGURIDAD CIUDADANA

Es la acción integrada y articulada que desarrolla el Estado en sus tres (3) niveles de gobierno, con la participación del sector privado, la sociedad civil organizada y la ciudadanía, destinada a asegurar la convivencia pacífica, la erradicación de la violencia y la utilización pacífica de las vías y espacios públicos. Del mismo modo, contribuir a la prevención de la comisión de delitos y faltas.

1.2. COMITÉ REGIONAL DE SEGURIDAD CIUDADANA

El CORESEC es el encargado de formular los planes, programas, proyectos y directivas de seguridad ciudadana, así como ejecutar los mismos en su jurisdicción, en el marco de la política nacional diseñada por el CONASEC - Consejo Nacional de Seguridad Ciudadana, supervisa y evalúa su ejecución.

El CORESEC se sustenta en dispositivos legales como son; el Artículo 44° de la Constitución Política del Perú, la Ley N°27933 Ley del Sistema Nacional de Seguridad Ciudadana, Artículo 61° de la Ley N°27867 Ley Orgánica de Gobiernos Regionales.

El Comité Regional de Seguridad Ciudadana CORESEC Cusco está integrado por 19 instituciones de la región que son: Gobernatura Regional, Prefectura Regional, Corte Superior

de Justicia, Ministerio Público, Región Policial Cusco, Defensoría del Pueblo, Oficina Regional Sur Oriente INPE Cusco, Oficina Zonal de Quillabamba de la Comisión Nacional para el Desarrollo y Vida sin Drogas – DEVIDA, Programa Nacional para la Prevención y Erradicación de la Violencia contra las Mujeres e Integrantes del Grupo Familiar Programa-AURORA del Ministerio de la Mujer y Poblaciones Vulnerables, Dirección General de Defensa Pública y Acceso a la Justicia del Ministerio de Justicia y Derechos Humanos – Sede Cusco, Unidad Desconcentrada Regional Cusco Seguro Integral de Salud, Municipalidad Provincial del Cusco, Municipalidad Provincial de La Convención, Municipalidad Provincial de Canchis, Gerencia Regional de Educación, Gerencia Regional de Salud, Gerencia Regional de Comercio Exterior, Turismo y Artesanía, Gerencia Regional de Trabajo y Promoción del Empleo, y Coordinador de Juntas Vecinales Cusco.

El Comité Regional de Seguridad Ciudadana cuenta con una Secretaría Técnica como el órgano técnico, ejecutivo y de coordinación del Comité, la cual recae al Director de la Oficina Regional de Gestión de Riesgo de Desastres y Seguridad, así mismo cuenta con profesionales, personal técnico y especialistas en temas de seguridad ciudadana, del mismo modo coordina y articula interinstitucionalmente con los 116 Comités de Seguridad Ciudadana a nivel de toda la región Cusco.

1.2.1. ACTIVIDADES DESARROLLADAS POR EL CORESEC CUSCO

Las capacitaciones, reuniones y asistencias técnicas realizadas permitieron fortalecer las capacidades de los integrantes de las Secretarías Técnicas Provinciales y Distritales de los Comités de Seguridad Ciudadana de la región Cusco, y de esta forma, promover la generación de competencias entre los actores directos, teniendo como resultado la combinación de conocimientos (saber) habilidades (saber hacer) y actitudes (ser); así establecer como estrategia y alcanzar que el 85% de servidores y trabajadores públicos estén capacitados en la normatividad de la Ley 27933 y sus reglamentos respectivos. A continuación, se mencionan las principales actividades desarrolladas durante el año 2023:

Enero 2023
06/01/2023

"Ceremonia de instalación y juramentación del COMITÉ REGIONAL DE SEGURIDAD CIUDADANA CUSCO 2023"

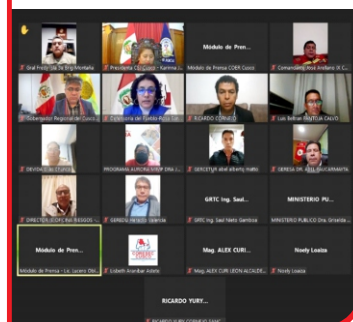
Integrantes del CORESEC



Enero 2023
11/01/2023

"Primera Sesión Extra Ordinaria del COMITÉ REGIONAL DE SEGURIDAD CIUDADANA CUSCO 2023"

Integrantes del CORESEC



Enero 2023

"Revisión y evaluación de los Planes de Acción Provinciales de Seguridad Ciudadana 2023"

Equipo técnico del CORESEC

REGION	PROVINCIA	APTO. PARTICIPACION 2023	APROBACION CON ORDENANZA 2023	FECHA APROBACION ORDENANZA 2023
CUSCO	CUSCO	SI	O.R. N° 008-2022-CRGR CUSCO	21/12/2022
CUSCO	ACOMAYO	SI	O.R. N° 002-2022-MPC	28/12/2022
CUSCO	ANTA	SI	O.R. N° 004-2022-MPA	24/11/2022
CUSCO	CALCA	SI	En trámite	En proceso
CUSCO	CANAS	SI	En trámite	En proceso
CUSCO	CANCHIS	SI	O.R. N° 003-2022-CM-MPC	01/02/2023
CUSCO	CHUMBIVILCAS	SI	O.R. N° 015-2022-CM-MPEC	19/12/2022
CUSCO	ESPINAR	SI	O.R. N° 016-2022-CM-MPEC	28/10/2022
CUSCO	LA CONVENCIÓN	SI	O.R. N° 002-2022-CM-MPLC	16/02/2023
CUSCO	PARURO	SI	O.R. N° 001-2022-CM-MPLC	13/02/2023
CUSCO	PAUCARTAMBO	SI	O.R. N° 006-2022-CM-MPPC	22/11/2022
CUSCO	QUISPICANCHI	SI	En trámite	En proceso
CUSCO	URUBAMBA	SI	O.R. N° 006-2022-MPU	20/02/2023

Enero 2023

Primera Reunión con los secretarios técnicos de los Comités Provinciales de Seguridad Ciudadana de las 13 Provincias de la Región Cusco.

Equipo técnico del CORESEC y los secretarios técnicos de los COPROSEC.



Febrero 2023
01/02/2023

"Segunda sesión Extra Ordinaria del COMITÉ REGIONAL DE SEGURIDAD CIUDADANA CUSCO 2023"

Integrantes del CORESEC



Febrero 2023

"Seguimiento y monitoreo de la Aprobación de los Planes de Acción Provinciales de Seguridad Ciudadana 2023 con Ordenanza Municipal"

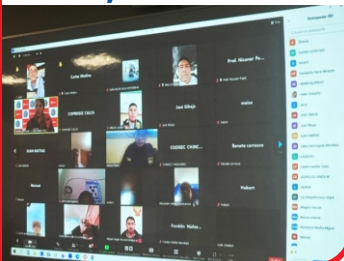
Equipo técnico del CORESEC

REGION	PROVINCIA	APTO. PARTICIPACION 2023	APROBACION CON ORDENANZA 2023	FECHA APROBACION ORDENANZA 2023
CUSCO	REGION	SI	O.R. N° 008-2022-CRGR CUSCO	21/12/2022
CUSCO	ACOMAYO	SI	O.R. N° 002-2022-MPAICM	28/12/2022
CUSCO	ANTA	SI	O.R. N° 004-2022-MPA	24/11/2022
CUSCO	CALCA	SI	O.R. N° 015-2022-CM-MPC	20/02/2023
CUSCO	CANAS	SI	RA. N° 019-2022-MPCA	20/01/2023
CUSCO	CANCHIS	SI	O.R. N° 003-2022-CM-MPC	01/02/2023
CUSCO	CUSCO	SI	O.R. N° 021-2022-MPC	28/12/2022
CUSCO	CHUMBIVILCAS	SI	O.R. N° 015-2022-CM-MPCHC	19/12/2022
CUSCO	ESPINAR	SI	O.R. N° 016-2022-CM-MPEC	28/10/2022
CUSCO	LA CONVENCIÓN	SI	O.R. N° 002-2022-CM-MPLC	16/02/2023
CUSCO	PARURO	SI	O.R. N° 001-2022-MPCLC	13/02/2023
CUSCO	PAUCARTAMBO	SI	O.R. N° 006-2022-CM-MPPC	22/11/2022
CUSCO	QUISPICANCHI	SI	017-2022-MPQU	01/02/2023
CUSCO	URUBAMBA	SI	O.R. N° 006-2022-MPU	20/02/2023

Febrero 2023

"Segunda Reunión con los secretarios técnicos de los Comités Provinciales y Distritales de Seguridad Ciudadana de las 116 Distritos de la Región Cusco"

Equipo técnico del CORESEC y los secretarios técnicos de los COPROSEC y CODISEC.



Febrero 2023

Participación de las reuniones y asistencias técnicas virtuales del ente Rector Dirección General de Seguridad Ciudadana del MININTER

Equipo técnico del CORESEC



Marzo 2023

"Reuniones de coordinación de trabajo con la División de la Policía Comunitaria Cusco, para consensuar el PLAN DE CAPACITACIÓN REGIONAL DE SEGURIDAD CIUDADANA - 2023.

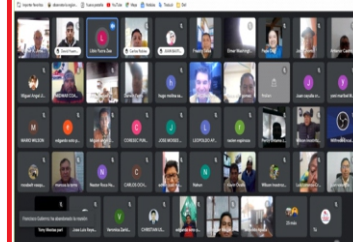
Equipo técnico del CORESEC y la División de la Policía Comunitaria Cusco.



Marzo 2023

"Se participó en Reuniones convocadas por el ente Rector Dirección General de Seguridad Ciudadana del Ministerio del Interior, así mismo se hizo extensivo y convocó a todos los COPROSEC y CODISECs de la región Cusco, para su participación.

Equipo técnico del CORESEC Secretarios técnicos de los COPROSEC y CODISEC.



Marzo 2023

"Se brindó asistencia técnica al secretario técnico y asistente técnico del COPROSEC Anta, en cómo realizar las consultas públicas, elaboración de actas, entre otros"

Equipo técnico del CORESEC y secretario técnico de Anta



**Abril 2023
13/04/2023**

"Segunda Sesión Ordinaria del CORESEC" Se expuso y aprobó el PLAN REGIONAL DESCENTRALIZADO DE CAPACITACIÓN REGIONAL DE SEGURIDAD CIUDADANA - 2023.

Integrantes del CORESEC



**Mayo 2023
12/05/2023**

"Capacitación Regional Descentralizada de Seguridad Ciudadana 2023 - Sede Urubamba"

Equipo técnico del CORESEC Secretarios técnicos de los COPROSEC y CODISEC, Policía Comunitaria, Serenazgo y JJ.VV.



**Mayo 2023
16/05/2023**

"Capacitación Regional Descentralizada de Seguridad Ciudadana 2023 - Sede Canchis"

Equipo técnico del CORESEC Secretarios técnicos de los COPROSEC y CODISEC, Policía Comunitaria, Serenazgo y JJ.VV.



Mayo 2023
19/05/2023

"Capacitación Regional Descentralizada de Seguridad Ciudadana 2023 - Sede Espinar"

Equipo técnico del CORESEC Secretarios técnicos de los COPROSEC y CODISEC, Policía Comunitaria, Serenazgo y JJ.VV.



Mayo 2023
23/05/2023

"Capacitación Regional Descentralizada de Seguridad Ciudadana 2023 - Sede Quispicanchi"

Equipo técnico del CORESEC Secretarios técnicos de los COPROSEC y CODISEC, Policía Comunitaria, Serenazgo y JJ.VV.



Mayo 2023
23/05/2023

"Capacitación Regional Descentralizada de Seguridad Ciudadana 2023 - Sede La Convención"

Equipo técnico del CORESEC Secretarios técnicos de los COPROSEC y CODISEC, Policía Comunitaria, Serenazgo y JJ.VV.



Mayo 2023
30/05/2023

"Capacitación Regional Descentralizada de Seguridad Ciudadana 2023 - Sede Cusco"

Equipo técnico del CORESEC Secretarios técnicos de los COPROSEC y CODISEC, Policía Comunitaria, Serenazgo y JJ.VV.



Junio
27/06/2023

"Tercera Sesión Ordinaria del Comité Regional de Seguridad Ciudadana (CORESEC) 2023"
La secretaria técnica presentó las acciones y actividades articuladas que se viene desarrollando en marco al Plan de Acción Regional de Seguridad Ciudadana 2023.

Integrantes del CORESEC



Julio
17/07/2023

"Tercera Sesión Extraordinaria del Comité Regional de Seguridad Ciudadana CORESEC 2023" (modo virtual).
Análisis, coordinaciones y acciones a desarrollar frente al paro nacional del 19 de julio del 2023.

Integrantes del CORESEC



El Comité Regional de Seguridad Ciudadana (CORESEC - CUSCO), en fecha 17 de julio del 2023, llevó a cabo la Tercera Sesión Extraordinaria del Comité Regional de Seguridad Ciudadana (CORESEC) 2023, con la finalidad de analizar, evaluar y coordinar acciones frente a la denominada "Tercera Sesión de Lucha" convocada por los diferentes agrupamientos y grupos armados para el día miércoles 19 del presente mes y año en curso, poniendo en conocimiento de la opinión pública los siguientes acuerdos:

- 1. EXPRESAMOS** nuestra preocupación por los sucesos que se están realizando, por lo que se debe garantizar el orden público y el respeto del derecho de los peruanos, la infraestructura pública y privada, el libre tránsito.
- 2. INVOCAMOS** a la ciudadanía en general, gremios, asociaciones, organizaciones sociales, a mantener un comportamiento responsable y cívico, respetando los derechos fundamentales de los peruanos, a la seguridad, al patrimonio público y privado. Asimismo expresamos nuestro respeto al derecho de huelga del derecho constitucional de manifestación pacífica, conforme Artículo 2 numeral 12 de la Constitución Política del Perú y al Artículo 89 de la Constitución Internacional sobre Derechos Humanos.
- 3. EXHORTAMOS** a la población en general a no ser responsables con informaciones desverificadas o rumores. La ciudadanía deberá informarse a través de medios y fuentes oficiales emitidas por las autoridades competentes, Los Comités Provinciales y Distritales de Seguridad Ciudadana de la Región Cusco, quienes deberán de convocar a sus respectivos comités para adoptar las acciones necesarias y emitir el pronunciamiento en sus respectivas jurisdicciones.

Cusco, 17 de Julio del 2023



Agosto
28/08/2023

"Cuarta Sesión Ordinaria del Comité Regional de Seguridad Ciudadana CORESEC 2023"
Informe y aprobación de la evaluación y ejecución de actividades programadas en el PARSC del II trimestre, Informe y aprobación del Plan de supervisión a los COPROSEC.

Integrantes del CORESEC



Agosto
28 y 29

Capacitación Macro provincial de Seguridad Ciudadana-Cusco 2023.

Secretarios Técnicos de los Comités Provinciales de Seguridad Ciudadana.



**Setiembre
12/09/2023**

Primer Taller para la formulación del Plan de Acción Regional de Seguridad Ciudadana 2024-2027.

Equipo técnico multisectorial del CORESEC-CUSCO 2023.



**Setiembre
22/09/2023**

Segundo taller para la formulación del Plan de Acción Regional de Seguridad Ciudadana 2024-2027.

Equipo técnico multisectorial del CORESEC-CUSCO 2023.



**Octubre
04/10/2023**

El equipo técnico de la Secretaría Técnica del CORESEC Cusco participa del 1er Congreso internacional de inteligencia artificial para la seguridad ciudadana.

Equipo técnico de la ST CORESEC Cusco.



**Octubre
12/10/2023**

"Quinta Sesión Ordinaria del Comité Regional de Seguridad Ciudadana CORESEC 2023"
Informe y exposición de la propuesta del Plan de Acción Regional de Seguridad Ciudadana 2024-2027; aprobación y firma del acta de validación del PARSC 2024-2027.

Integrantes del CORESEC



**Noviembre
09/11/2023**

Suscripción del "Convenio interinstitucional enfocado en la SEGURIDAD CIUDADANA" Con el objetivo de fortalecer el trabajo en equipo y generar proyecciones que permitan adelantarnos a las circunstancias y mejorar a gran escala la seguridad de nuestra región.

Equipo Técnico del CORESEC e Integrantes de la Séptima Macro Región Policial Cusco



**Noviembre
14/11/2023**

Visita guiada al Observatorio Regional del Callao.

Equipo técnico de la ST del CORESEC Cusco



**Noviembre
14 y 15**

Se participó del "CONGRESO NACIONAL FORTALECIENDO LA SEGURIDAD CIUDADANA"

**Equipo técnico de la ST del CORESEC
Cusco**



**Diciembre
11/12/2023**

"Sexta Sesión Ordinaria del Comité Regional de Seguridad Ciudadana CORESEC 2023"
Exposición de la propuesta de conformación de las comisiones de seguridad ciudadana del CORESEC Cusco 2024.

Integrantes del CORESEC



**Diciembre
15/12/2023**

Se participó en la Ceremonia del XXVI aniversario de las JUNTAS VECINALES de Seguridad Ciudadana.

**Secretario Técnico del
CORESEC Cusco
Juntas vecinales**



**Diciembre
27/12/2023**

Se Participó en la sesión extraordinaria del Consejo Regional del Gobierno Regional para la aprobación del Plan de Acción Regional de Seguridad Ciudadana Cusco 2024-2027.

**Secretario Técnico
del CORESEC Cusco**



CUADRO RESUMEN DE PAPSC 2023 APROBADOS POR ORDENANZAS

REGION	PROVINCIA	APTO: PAPSC/PADSC 2023	APROBACIÓN CON ORDENANZA 2023	FECHA APROBACION ORDENANZA 2023
CUSCO	REGIÓN	SI	O.R. N° 226-2022-CR/GR CUSCO	21/12/2022
CUSCO	ACOMAYO	SI	O.M.N°015-2022-MPA/CM	28/12/2022
CUSCO	ANTA	SI	O.M. N° 024-2022-MPA	24/11/2022
CUSCO	CALCA	SI	O.M. N° 01-2023-CM-MPC	2/02/2023
CUSCO	CANAS	SI	RA N° 019-2023/MPC-A	20/01/2023
CUSCO	CANCHIS	SI	O.M N° 023-2022-CM-MPC	5/12/2022
CUSCO	CUSCO	SI	O.M.N°21-2022-MPC	28/12/2022
CUSCO	CHUMBIVILCAS	SI	O.M.N°021-2022-CM-MPCH-C	19/12/2022
CUSCO	ESPINAR	SI	O.M N° 015-2022-CM-MPE/C	28/10/2022
CUSCO	LA CONVENCION	SI	O.M N° 002-2023-CM-MPLC/C	16/02/2023
CUSCO	PARURO	SI	O.M N° 001-2023-MMP/CM	13/02/2023
CUSCO	PAUCARTAMBO	SI	O.M N° 026-2022-CM-MPP/C	22/11/2022
CUSCO	QUISPICANCHI	SI	017-2022-MPQ/U	6/12/2022
CUSCO	URUBAMBA	SI	O.M N° 006-2023-MPU	2/02/2023

OBSERVATORIO REGIONAL DE SEGURIDAD CIUDADANA CUSCO (OBRESEC)



1.3. OBSERVATORIO REGIONAL DE SEGURIDAD CIUDADANA CUSCO – OBRESEC

El OBRESEC es la entidad dedicada a recopilar, procesar, sistematizar, analizar y difundir información sobre la inseguridad, violencia y delitos de las provincias y distritos de la región Cusco y alrededores, proporcionando información confiable, oportuna y de calidad. Tiene como objetivo disponer de información confiable y segura, que sirva de base para el diseño, implementación y evaluación de políticas, planes, programas y proyectos vinculados a la seguridad ciudadana. Actualmente, el Comité Regional de Seguridad Ciudadana y el Observatorio Regional tienen como finalidad implementar el Observatorio Regional de Seguridad Ciudadana del Cusco y articularlo al Observatorio Nacional de Seguridad Ciudadana del Ministerio del Interior, uniformizar los lineamientos para recolectar, procesar, sistematizar, analizar y difundir información cuantitativa y cualitativa sobre seguridad ciudadana y otras, en apoyo a la gestión regional y asegurar que se cumplan los protocolos correspondientes, para garantizar que la calidad de la información en materia de seguridad ciudadana sea confiable y oportuna.

1.4. JUSTIFICACIÓN DEL OBSERVATORIO REGIONAL DE SEGURIDAD CIUDADANA CUSCO - OBRESEC

La implementación del Observatorio Regional de Seguridad Ciudadana del Cusco, se justifica en las siguientes razones:

La importancia creciente y el posicionamiento de observatorios o centros de análisis como espacios confiables para la generación y análisis de información para la acción en seguridad ciudadana.

La credibilidad e impacto que se reproducen en la ciudadanía y en los gobiernos desde los observatorios mismos.

Los observatorios como herramienta estratégica para la toma oportuna de decisiones basadas en datos que apuestan primero en la prevención, pero también en la predicción.

1.5. PRODUCTOS DEL OBSERVATORIO REGIONAL DE SEGURIDAD CIUDADANA CUSCO - OBRESEC

1.5.1. REVISTA QOSQO QHAWARINA

El Gobierno Regional del Cusco y el Comité Regional de Seguridad Ciudadana Cusco a través del Observatorio Regional de Seguridad Ciudadana presentó la cuarta revista Qosqo Qhawarina en el que se evidencia el cumplimiento de las actividades del plan de acción regional de seguridad ciudadana durante el 2023, incluye las estadísticas sobre denuncias por comisión de delitos y violencia familiar reportados por la Policía Nacional del Perú, Ministerio Público, Corte Superior de Justicia y el Centro de Emergencia Mujer CEM, con la finalidad de aportar información para la toma de decisiones por parte de las instituciones que son parte del Sistema Nacional de Seguridad Ciudadana a nivel de la Región Cusco, además de crear políticas para el fortalecimiento de capacidades materia de seguridad ciudadana y así asegurar la convivencia pacífica y ordenada de vías y espacios públicos, de esta forma contribuir a la prevención de comisión de delitos, faltas y violencia familiar.



1.5.2. BOLETIN: "EVALUACIÓN Y SEGUIMIENTO DE EJECUCIÓN PRESUPUESTAL PP030"

Desde el año 2007, el Perú viene implementando, de manera progresiva, una de las reformas más importantes del Sistema Nacional de Presupuesto: el "Presupuesto por Resultados (PpR)", con la finalidad de asegurar que la población reciba los bienes y servicios que requiere, en las condiciones deseadas, contribuyendo con la mejora de su calidad de vida.

En el marco del Presupuesto por Resultado, se viene implementando a nivel nacional el Programa Presupuestal 0030 "Reducción de los delitos y faltas que afectan la seguridad ciudadana". Su implementación requiere de la intervención de diferentes entidades, en especial de los gobiernos locales.

En ese sentido, en la región de Cusco son 114 gobiernos locales que implementaron el PP030 excepto 2 gobiernos locales.

El Boletín denominado EVALUACIÓN Y SEGUIMIENTO DE EJECUCIÓN PRESUPUESTAL PP030 se ha elaborado con la finalidad de dar conocer los avances en el logro del resultado específico del PP 0030 y hacer seguimiento al nivel de ejecución de dicho programa presupuestal en cada uno de los 116 gobiernos locales, además busca que los funcionarios de los gobiernos locales y la ciudadanía en general conozcan la asignación presupuestal del PP030, a nivel de productos como son comunidad organizada a favor de la seguridad ciudadana y patrullaje por sector y proyectos de inversión

pública, y puedan priorizar aquellas actividades que son de competencia municipal y en las cuales podrían asignar recursos en el marco del proceso de formulación y programación del presupuesto.

1.5.3. BOLETIN: "REPORTE ESTADÍSTICO DEL SISTEMA DE CONTROL DE PATRULLAJE MUNICIPAL (SIPCOP-M) – REGIÓN CUSCO"

La Dirección General de Seguridad Ciudadana (DGSC) presenta la meta 1 "Fortalecimiento del Patrullaje Municipal para la mejora de la Seguridad Ciudadana" para municipalidades tipo A, C y D, que consiste en vincular mediante un GPS las unidades móviles a un aplicativo informático, permitiendo que el binomio PNP - Municipalidad, actúen en forma coordinada en la distribución de los servicios de patrullaje que se brindan a la comunidad.

La meta 1 permite a las municipalidades tipo A, C y D realizar una adecuada planificación, seguimiento y monitoreo del desplazamiento de las unidades móviles para el patrullaje municipal a través de un aplicativo informático (SIPCOP-M); y, optimizar el uso de los recursos destinados al Patrullaje Municipal por sector, asegurando el desarrollo de acciones preventivas y disuasivas que son de competencia municipal y en apoyo a la PNP, en el caso de nuestra región Cusco, son 08 Gobiernos Locales que implementan la meta 1; 04 de Tipo A (Cusco, Santa Ana, Sicuani y Espinar) y 04 de Tipo D (San Sebastián, San Jerónimo, Santiago y Wanchaq).



En ese sentido desde el Observatorio Regional de Seguridad Ciudadana del Cusco - OBRESEC, se viene realizando el procesamiento y análisis de la base de datos que está relacionado con la cantidad de patrullajes que vienen ejecutando dichas municipalidades, así como, las ocurrencias que vienen registrando en el SIPCOP-M, es así que el presente boletín denominado **REPORTE ESTADÍSTICO DEL SISTEMA DE CONTROL DE PATRULLAJE MUNICIPAL (SIPCOP-M) – REGIÓN CUSCO** brinda información sobre las ocurrencias que se registran con mayor frecuencia y sus modalidades, con la finalidad de contribuir en la toma de decisiones en iniciativas de proyectos de inversión que fortalezcan el servicio de seguridad ciudadana de la región Cusco.

GOBIERNOS LOCALES DE LA REGIÓN CUSCO QUE IMPLEMENTAN LA META 1 DEL PROGRAMA DE INCENTIVOS (SIPCOP-M)

PROVINCIA	DISTRITO	TIPO GL
CUSCO	CUSCO	A
LA CONVENCION	SANTA ANA	A
CANCHIS	SICUANI	A
ESPINAR	ESPINAR	A
CHUMBIVILCAS	SANTO TOMAS	B
CUSCO	SAN SEBASTIAN	D
CUSCO	SANTIAGO	D
CUSCO	WANCHAQ	D
CUSCO	SAN JERÓNIMO	D

1.5.4. PÁGINA WEB

De acuerdo a la guía de implementación del observatorio debemos ser una institución que va de acorde al avance de la tecnología para su adecuada respuesta ante los diferentes casos o eventualidades que se presentan en la región del Cusco para lo cual se requiere que se tenga una página web donde se hace de conocimiento todas las publicaciones de la institución basados en el trabajo realizado y es una meta poder seguir avanzando y hacer uso de un sistema online el cual permita tener información estadística de toda la región en sus diferentes áreas concernientes a la Oficina.

Cabe mencionar que gracias a la gestión del CORESEC se ha logrado obtener el Hosting para la implementación de la Pagina Web. A continuación, se aprecia la interfaz de la página web donde se observan las publicaciones realizadas y la última actualización, que viene a ser la revista Qosqo Qhawarina en su tercera edición y los boletines informativos.

<https://observatorio.regioncusco.gob.pe/>

Categoría: revistas-boletines

Reporte Estadístico del Sistema de Control de Patrullaje Municipal (SIPCO-P-M) – Región Cusco Ene – Jul 2023
 Noviembre 23, 2022 by [observatorio_admin](#)
 La Dirección General de Seguridad Ciudadana (DGSC) presenta la meta 1 "Fortalecimiento del Patrullaje Municipal para la mejora de la Seguridad Ciudadana" para municipalidades tipo A, C y D, consistente en vincular mediante GPS las unidades móviles a un aplicativo informático, permitiendo que el binomio PNP – Municipalidad, actúen en forma coordinada en la distribución de los servicios de... [Continue reading](#)

Evaluación y seguimiento de ejecución presupuestal PP030
 Octubre 10, 2022 by [observatorio_admin](#)
 En el marco del Presupuesto por Resultado, se viene implementando el Programa Presupuestal 0030 "Reducción de los delitos y faltas que afectan la seguridad ciudadana". Su implementación requiere de la intervención de diferentes entidades, en especial de los gobiernos locales. En ese sentido, en la región de Cusco son 114 gobiernos locales que implementaron el... [Continue reading](#)

Entradas recientes

Boletín Informativo de aviso de corto Plazo ante posible Activación de Quebradas N°240 15-12-2023

Nota Informativa N° 007 – ORGRDS

OFICINA REGIONAL DE GESTIÓN DEL RIESGO DE DESASTRES Y SEGURIDAD

Proyecto SAT

QOSQO QHAWARINA 2DA Edición
 Julio 18, 2022 by [observatorio_admin](#)
 Revista sobre Seguridad Ciudadana – Cusco ISSUI

Factores de Riesgo, Ocurrencia e Intervenciones
 Enero 11, 2022 by [observatorio_admin](#)

"CONGRESO NACIONAL FORTALECIENDO LA SEGURIDAD CIUDADANA"

Categorías

- actividad
- comunicados
- noticias
- revistas-boletines
- servicios
- Sin categoría
- slider

Páginas

QOSQO QAWARINA
 Noviembre 03, 2021 by [observatorio_admin](#)
 Revista sobre Seguridad Ciudadana – Cusco ISSUI

BOLETÍN 01
 Noviembre 03, 2021 by [observatorio_admin](#)
 Violencia contra la mujer y Grupos Vulnerables

ENCUESTA SOBRE SEGURIDAD CIUDADANA DE LA PROVINCIA DEL CUSCO 2022

Observatorio Regional de Seguridad Ciudadana

PUBLICACIONES

1.5.5. CONVENIO MARCO DE COOPERACIÓN INTERINSTITUCIONAL ENTRE EL INEI Y EL GORE CUSCO

Se suscribió el Convenio Marco de Cooperación Interinstitucional entre el Gobierno Regional de Cusco y el Instituto Nacional de Estadística e Informática (INEI), que tiene como objetivo el intercambio de información, conocimientos, experiencias, apoyo técnico y capacitación sobre actividades de censos y encuestas. El presente convenio marco, tiene una vigencia de dos (02) años, con posible ampliación y/o renovación por mutuo acuerdo. Con la finalidad de mantener una adecuada coordinación y asegurar la ejecución del presente convenio se designó como coordinadores al director de la Oficina de Gestión de Riesgos y Seguridad del GORE Cusco a través de la secretaría técnica del CORESEC Cusco y al director departamental del INEI Cusco.

Cabe indicar, que la suscripción del convenio impulsado por la secretaría técnica del CORESEC permitió el desarrollo de la Primera Encuesta sobre Seguridad Ciudadana en la provincia del Cusco, que fue realizada a finales del año 2022 a cargo del Observatorio Regional de Seguridad Ciudadana Cusco (OBRESEC) del Gobierno Regional GORE Cusco.

Para el cumplimiento de la aplicación de la Primera Encuesta sobre seguridad ciudadana, el INEI proporcionó:

- Listado de conglomerados seleccionados.
- Ficha técnica de la muestra.
- Listado de viviendas seleccionadas.
- Documentos cartográficos.
- Factor de expansión.



1.5.6. CONVENIO MARCO DE COOPERACIÓN INTERINSTITUCIONAL ENTRE LA PONTIFICIA UNIVERSIDAD CATÓLICA DEL PERÚ Y EL GORE CUSCO

En mérito al Convenio Marco de Cooperación Interinstitucional firmado entre la Pontificia Universidad Católica del Perú y el Gobierno Regional Cusco, en el presente año 2023, el Instituto de Analítica Social e Inteligencia Estratégica de la Pontificia Universidad Católica del Perú PULSO PUCP realizó la digitación, análisis estadístico y elaboración del Informe Final de la "Primera Encuesta sobre Seguridad Ciudadana en el ámbito de la Provincia del Cusco".



UN LLAMADO A LA ACCIÓN

Esta reciente publicación de Qosqo Qhawarina nos brinda una valiosa oportunidad para reflexionar sobre la situación delictiva en la región Cusco. Los datos presentados, fruto de un riguroso trabajo de recopilación y análisis, nos ofrecen una imagen clara y preocupante de los desafíos que enfrentamos en materia de seguridad ciudadana. Durante el año 2023, se registraron 53,458 denuncias por diversos delitos, una cifra que nos exige una reflexión y acción inmediata por parte de todas las autoridades y la sociedad civil en su conjunto, teniendo en consideración que solo 1 de cada 10 víctimas denuncia.

Es alarmante constatar que los delitos contra la vida, el cuerpo y la salud representan el 35.63% del total de denuncias, seguidos por los delitos contra el patrimonio con un 25.40%. Estos números no son meras estadísticas; detrás de cada cifra hay historias de dolor, pérdida y temor que afectan el tejido social de nuestra región. El incremento en casi todas las categorías de delitos, en comparación con el año anterior, nos da una doble lectura. Por un lado, se visibiliza la victimización y por otro es un claro indicador de que nuestras estrategias actuales de combate al crimen, principalmente disuasorias y poco preventivas, requieren una revisión y una reformulación.



Noam López Villanes
Investigador PULSO PUCP



La concentración de la actividad delictiva en la provincia del Cusco y La Convención nos señala dónde debemos enfocar nuestros esfuerzos de manera prioritaria, sin descuidar el resto de la región. Es particularmente preocupante el aumento significativo en los delitos contra la Administración Pública, con un incremento del 53.77% respecto al año anterior. Este dato no solo refleja un problema de seguridad, sino también un desafío a la integridad de nuestras instituciones y la confianza ciudadana en ellas. Importa muchísimo, por lo tanto, prestar atención a los sistemas de integridad, transparencia y rendición de cuentas.

Frente a este panorama, es fundamental reconocer el valor de contar con información actualizada como la que nos proporciona el Observatorio Regional de Seguridad Ciudadana. Esta herramienta nos permite no solo comprender la magnitud del problema, sino también identificar tendencias y áreas críticas que requieren intervención inmediata. Es un ejemplo claro de cómo la sistematización de datos puede y deben ser la base para la formulación de políticas públicas efectivas y estrategias de seguridad ciudadana. Por todo ello, este nuevo número es un claro referente para que otros gobiernos regionales empiecen también a generar conocimiento en seguridad a través de sus observatorios.

Hago un llamado a todos los funcionarios públicos, especialmente a aquellos en posiciones de toma de decisiones, a que utilicen activamente este nuevo número cuando tengan que tomar decisiones. La seguridad y el bienestar de nuestra población deben ser prioridades absolutas, más aún cuando la ciudadanía organizada en otras ciudades se empieza a movilizar para reclamar al gobierno nacional un abordaje diferente y eficaz contra el delito. Solo a través de un liderazgo político acompañado de conocimiento científico podremos enfrentar efectivamente los desafíos de la seguridad y construir el Cusco seguro, próspero y justo que todos anhelamos.

Capítulo

2

QOSQO QHAWARINA

ESTADÍSTICAS DE DELITOS REGISTRADOS POR
LA POLICÍA NACIONAL DEL PERÚ.

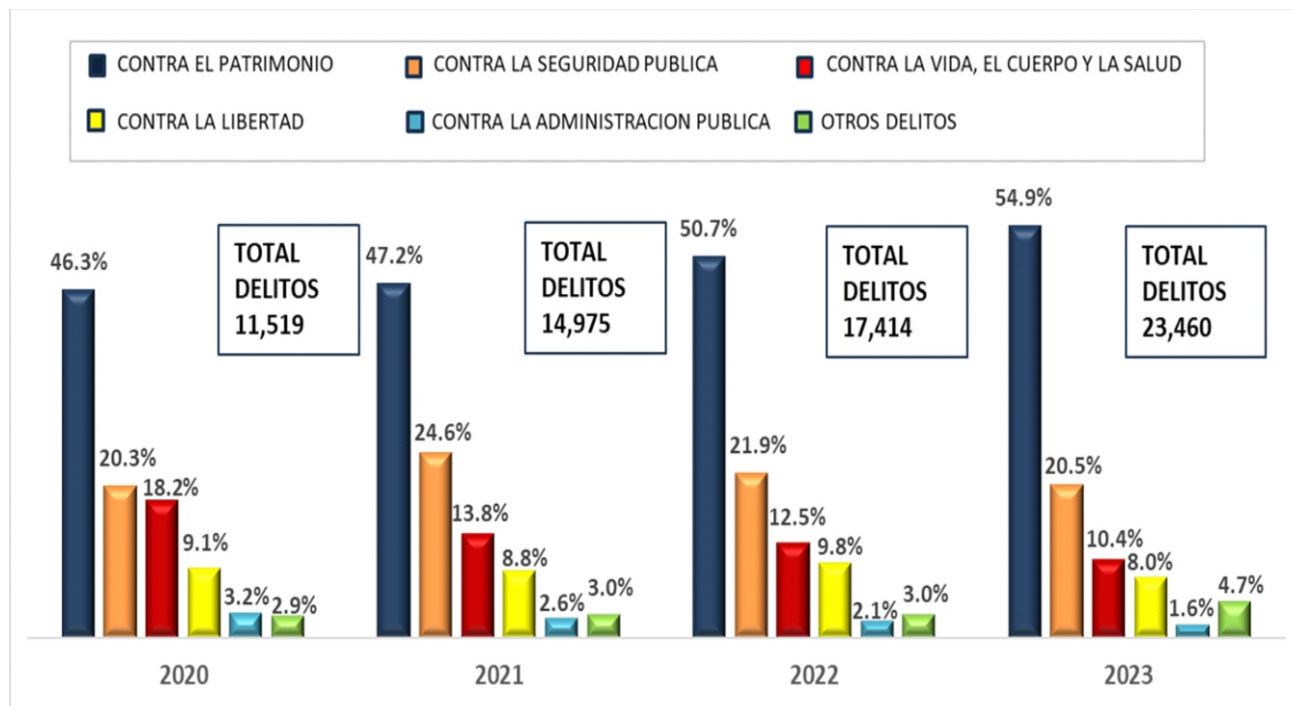




QOSQO
QHAWARINA

DENUNCIAS POR DELITOS REGISTRADOS EN LAS COMISARÍAS DE LA POLICÍA NACIONAL DEL PERÚ - PNP

Gráfico N° 1.
Delitos registrados por la Policía Nacional del Perú (PNP) en la región Cusco, periodo 2020 – 2023.



Fuente: Sistema de Denuncias Policiales (SIDPOL) Policía Nacional del Perú.

Las denuncias por delitos en general registrados en las comisarías de la región del Cusco, para el año 2023 se incrementaron en comparación al periodo anterior. Durante el año 2023 los Delitos Contra El Patrimonio registraron un 54.9%, seguido del Delito Contra La Seguridad Pública con el 20.5%, delitos Contra La Vida, El Cuerpo y La Salud en un 10.4%, delitos Contra La Libertad en un 8.0%, Contra La Administración Pública en un 1.6% y finalmente otros delitos del orden del 4.7%.

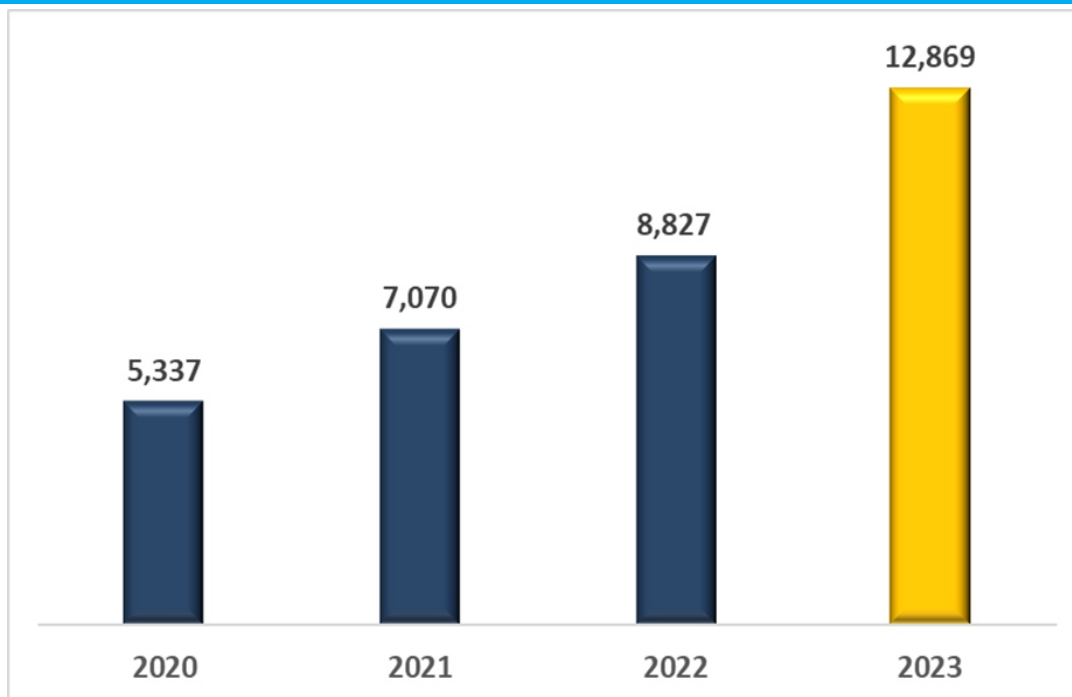
Cuadro 1.
Variación porcentual de delitos en la región Cusco, registrados por la Policía Nacional del Perú (PNP), 2022 – 2023.

Periodo	2022	2023	Variación Porcentual
Enero - Diciembre	17,414	23,460	34.72

Respecto a las denuncias por delitos registrados en las comisarías de la región del Cusco, durante el 2023, se observa un incremento de 34.72 puntos porcentuales, frente a las cifras registradas en el mismo periodo del año anterior.

2.1. DELITOS CONTRA EL PATRIMONIO

Gráfico N° 2.
Denuncias por delitos Contra el Patrimonio en la región Cusco, periodo 2020 - 2023



Fuente: Sistema de Denuncias Policiales (SIDPOL) Policía Nacional del Perú.

En el año 2023, las denuncias por delitos Contra el Patrimonio registradas en las comisarías de la región del Cusco, alcanzó un total de 12,869, lo que manifiesta un aumento de 4,042 denuncias con respecto al año 2022.

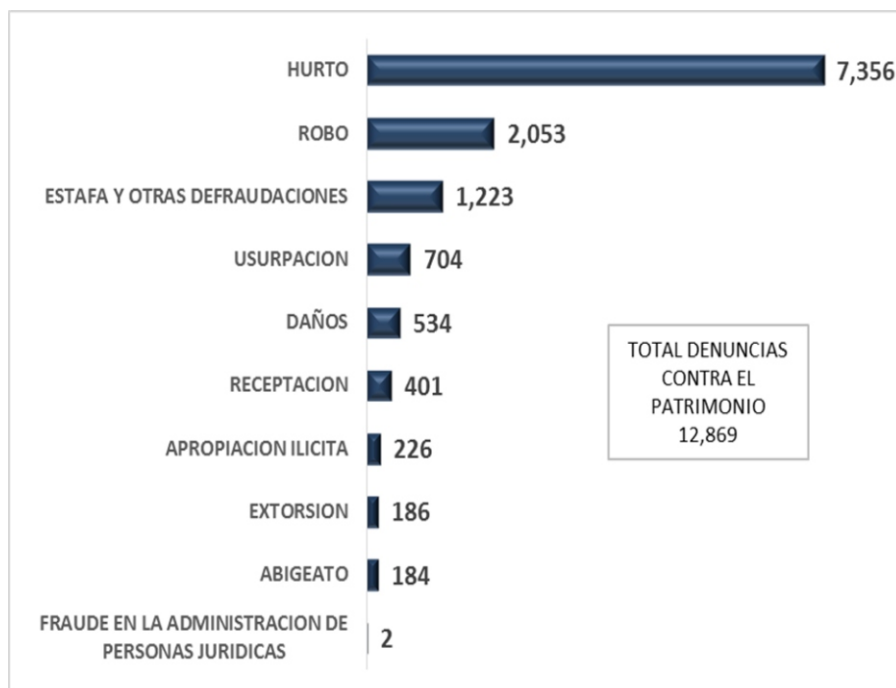
Cuadro 2.
Variación porcentual de denuncias por los delitos Contra El Patrimonio en la región Cusco, registrados por la Policía Nacional del Perú (PNP), 2022 – 2023.

Periodo	2022	2023	Variación Porcentual
Enero - Diciembre	8,827	12,869	45.79

Respecto a la variación porcentual de denuncias por Delitos Contra El Patrimonio registrados en las comisarías de la región del Cusco, se observa un incremento de 45.79 puntos porcentuales, frente a lo registrado en el periodo anterior.

Gráfico N° 3.

Denuncias por delitos Contra el Patrimonio según sub tipo en la región Cusco, 2023.



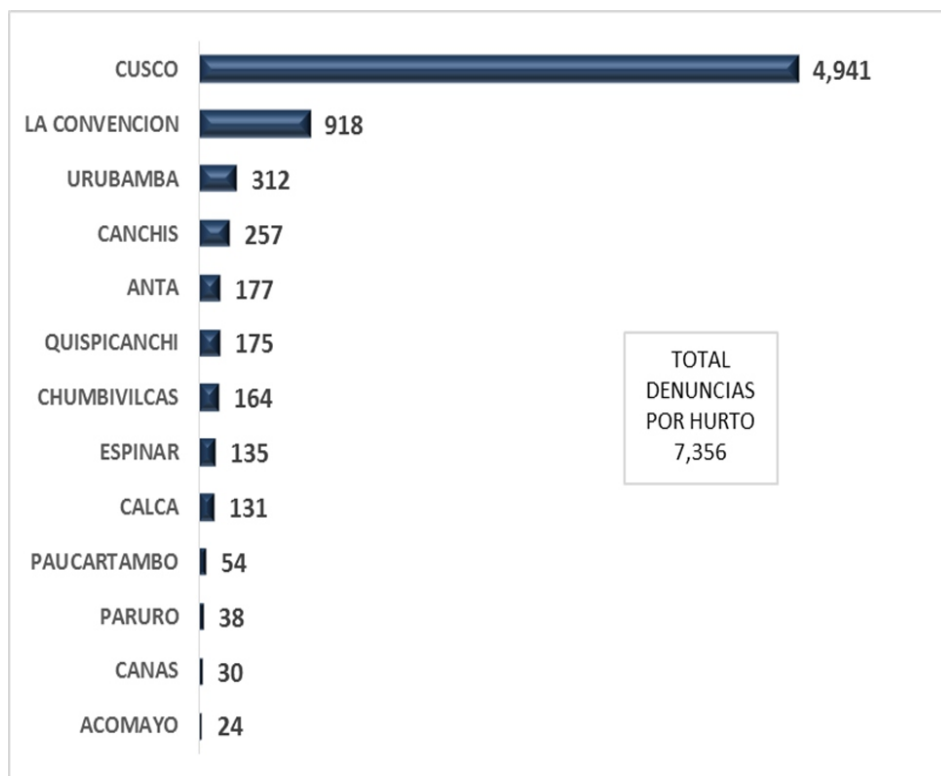
Según los resultados obtenidos durante el 2023, el sub tipo de delito con mayor incidencia, es el HURTO con 7,356 denuncias, seguido del ROBO con 2,053 denuncias, ESTAFA Y OTRAS DEFRAUDACIONES con 1,223 denuncias, USURPACIÓN con 704 denuncias, DAÑOS con 534 denuncias, entre otras.

Fuente: Sistema de Denuncias Policiales (SIDPOL) Policía Nacional del Perú.

Gráfico N° 4.

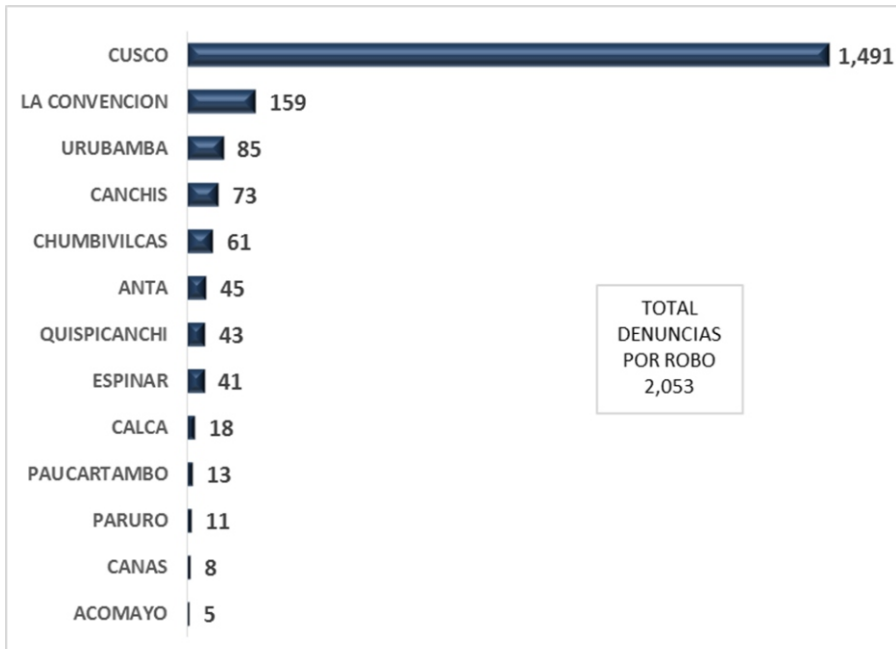
Denuncias por delitos contra el Patrimonio – sub tipo HURTO en la región Cusco, según Provincias, 2023.

Durante el 2023, la provincia con mayor incidencia por el delito de Hurto es Cusco, con 4,941 denuncias, seguido de las provincias; La Convención con 918 denuncias, Urubamba con 312 denuncias y Canchis con 257 denuncias, entre otras, en tanto que las provincias que presentan menor incidencia son Paucartambo, Paruro, Canas y Acomayo con 54, 38, 30 y 24 denuncias respectivamente.



Fuente: Sistema de Denuncias Policiales (SIDPOL) Policía Nacional del Perú.

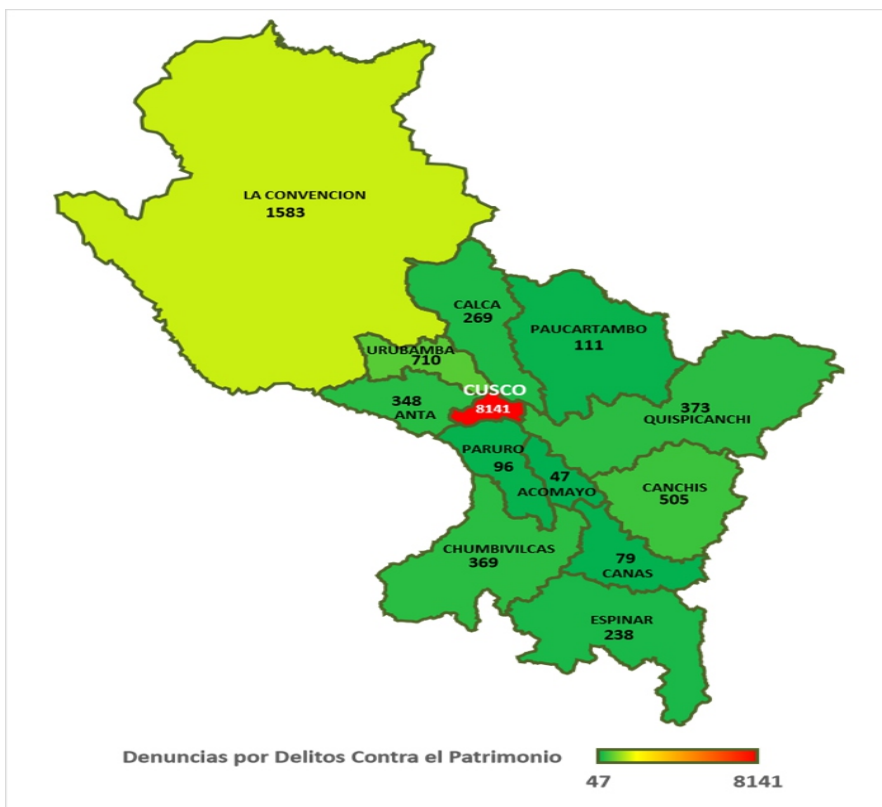
Gráfico N° 5. Denuncias por delitos Contra el Patrimonio – sub tipo ROBO en la región Cusco, según Provincias, 2023.



De acuerdo a los resultados durante el 2023, la provincia con mayor incidencia por el delito de Robo es Cusco con 1,491 denuncias, seguido muy por detrás de las provincias de La Convención con 159 denuncias, Urubamba con 85 denuncias y Canchis con 73 denuncias. Paruro, Canas y Acomayo registraron en menor cantidad 11, 8 y 5 denuncias respectivamente.

Fuente: Sistema de Denuncias Policiales (SIDPOL) Policía Nacional del Perú.

Mapa N° 1. Denuncias por delitos Contra el Patrimonio registrados por la Policía Nacional del Perú en la región Cusco, según provincias, 2023.

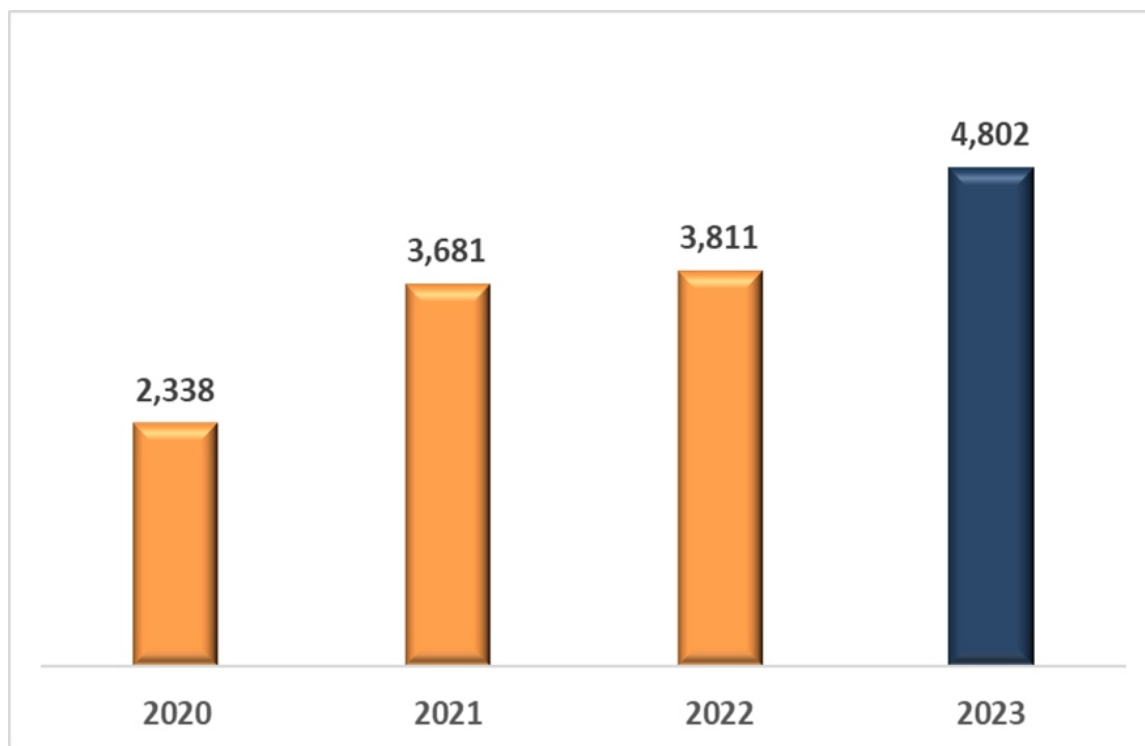


Durante el 2023, la provincia del Cusco presentó un mayor número de denuncias por delitos Contra el Patrimonio con 8,141 denuncias, seguido muy de lejos por la provincia de La Convención con 1,583 denuncias y Urubamba con 710 denuncias entre las de mayor incidencia. Canas y Acomayo registraron menor número de denuncias con un total de 79 y 47 respectivamente.

Fuente: Sistema de Denuncias Policiales (SIDPOL) Policía Nacional del Perú.

2.2. DELITOS CONTRA LA SEGURIDAD PÚBLICA

Gráfico N° 6.
Denuncias por delitos Contra la Seguridad Pública en la región Cusco, periodo 2020 – 2023.



Fuente: Sistema de Denuncias Policiales (SIDPOL) Policía Nacional del Perú.

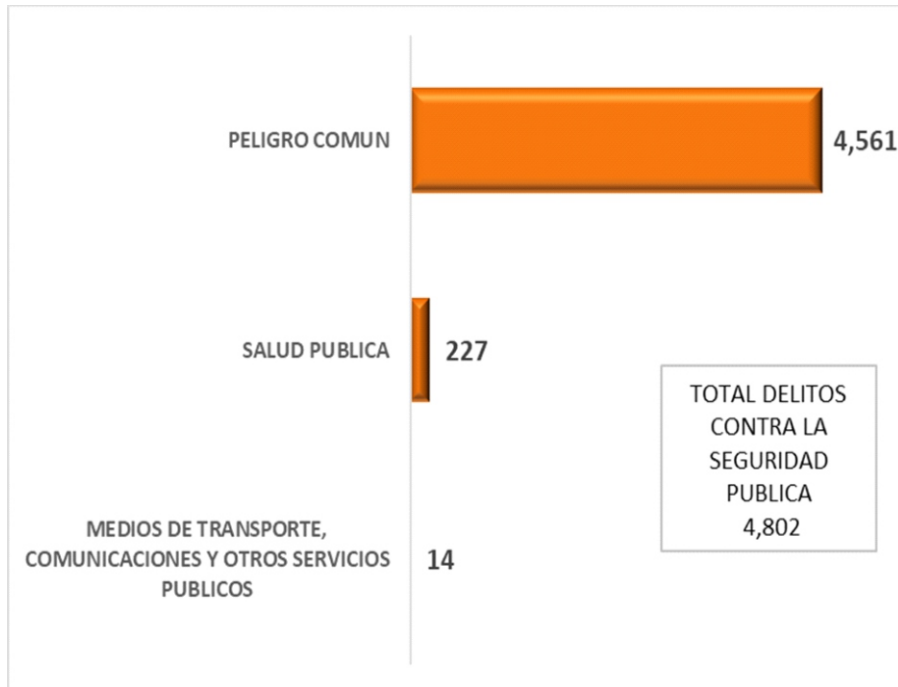
Durante el año 2023, el número de denuncias por Delitos Contra La Seguridad Pública registrados en las comisarías de la región del Cusco alcanzó un total de 4,802, registrándose un aumento de 991 denuncias con relación al año 2022.

Cuadro 3.
Variación porcentual de denuncias por delitos Contra La Seguridad Pública en la región Cusco, registrados por la Policía Nacional del Perú (PNP), 2022 – 2023.

Periodo	2022	2023	Variación Porcentual
Enero - Diciembre	3,811	4,802	26.00

Respecto a la variación porcentual de denuncias por delitos Contra La Seguridad Pública registradas en las comisarías de la región del Cusco durante el 2023, se observa un incremento del orden del 26.00% en relación a las registradas en el periodo anterior.

Gráfico N° 7.
Denuncias por delitos Contra La Seguridad Pública según sub tipo en la región Cusco, 2023.

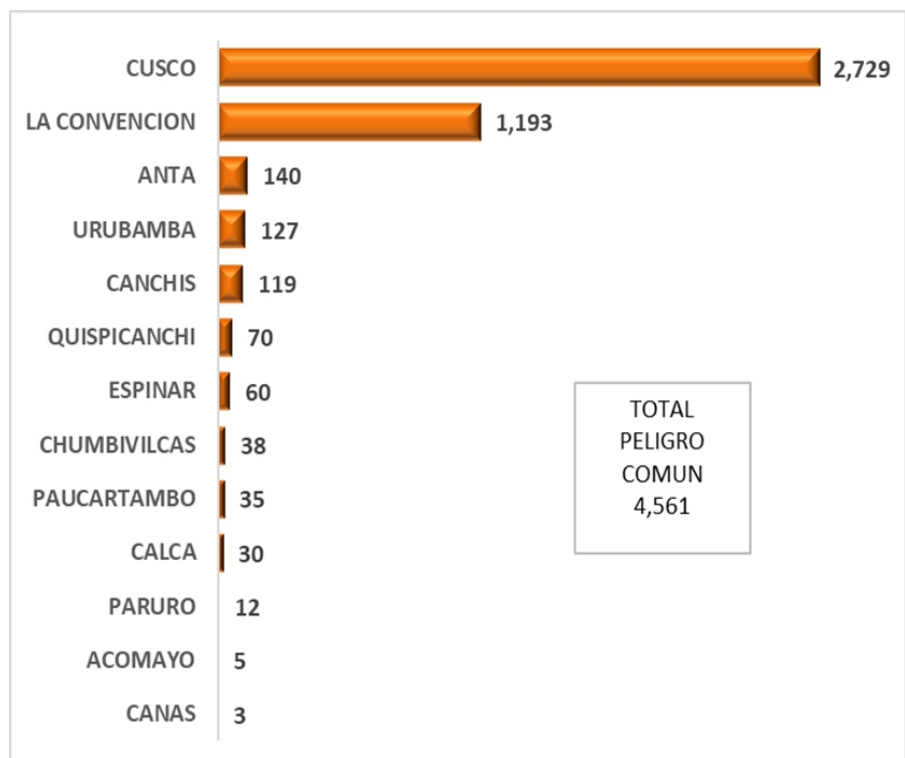


Según resultados para el 2023, el sub tipo del delito Contra La Seguridad Pública con mayor número de denuncias es PELIGRO COMÚN con 4,561 denuncias, seguido del delito CONTRA LA SALUD PÚBLICA con 227 denuncias y finalmente delitos CONTRA LOS MEDIOS DE TRANSPORTE, COMUNICACIONES Y OTROS SERVICIOS PÚBLICOS con 14 denuncias.

Fuente: Sistema de Denuncias Policiales (SIDPOL) Policía Nacional del Perú.

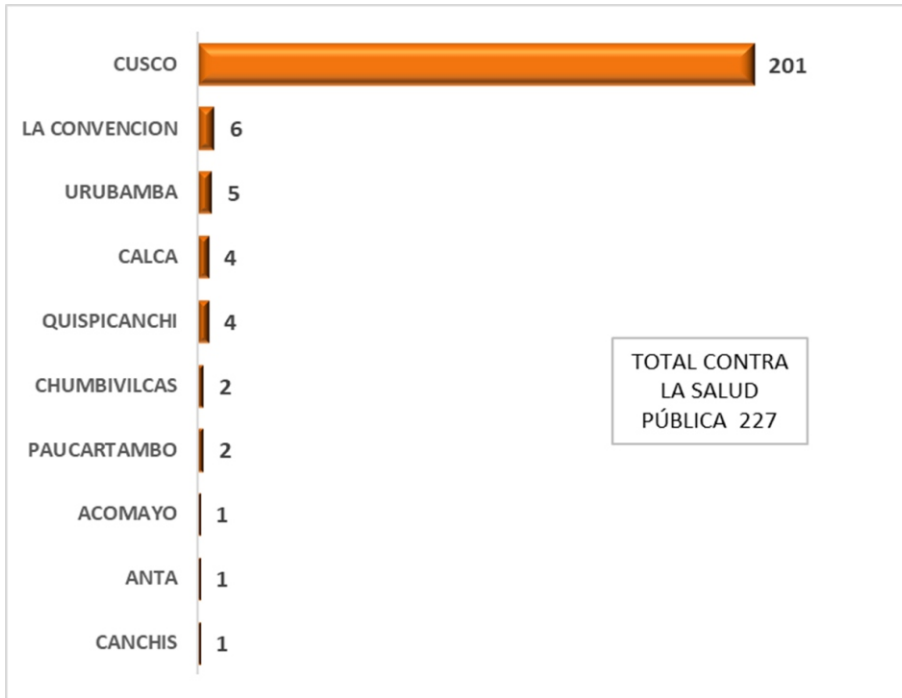
Gráfico N° 8.
Denuncias por delitos Contra la Seguridad Pública – sub tipo PELIGRO COMÚN en la región Cusco, según Provincias, 2023.

De acuerdo a los resultados para el 2023, la provincia con mayor incidencia de delitos por PELIGRO COMÚN es Cusco con 2,729 denuncias, seguido de la provincia; La Convención con 1,193 denuncias entre las más resaltantes, Así también las provincias de Paruro, Acomayo y Canas registraron el menor número de denuncias con 12, 5 y 3 respectivamente.



Fuente: Sistema de Denuncias Policiales (SIDPOL) Policía Nacional del Perú.

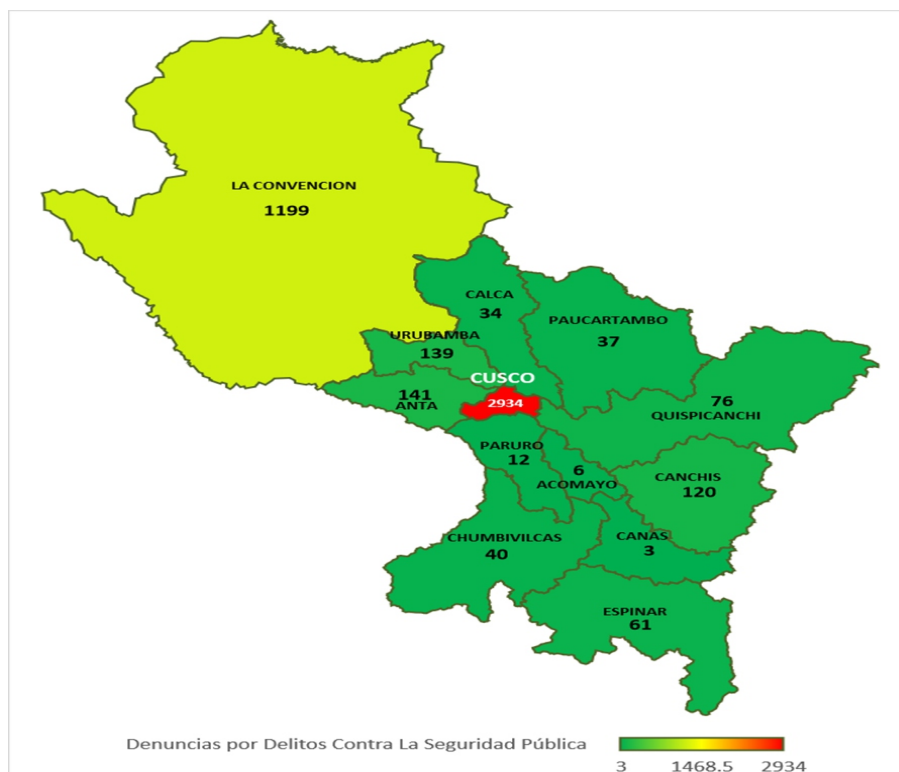
Gráfico N° 9.
Denuncias por delitos Contra la Seguridad Pública – sub tipo CONTRA LA SALUD PÚBLICA en la región Cusco, según Provincias, 2023.



Durante el 2023, la provincia con mayor incidencia por delitos Contra la Salud Pública es Cusco con 201 denuncias, seguido muy de lejos de las provincias de La Convención con 6 denuncias y Urubamba 5 denuncias, en tanto que, las provincias de Canas, Paruro y Espinar no registraron denuncia alguna

Fuente: Sistema de Denuncias Policiales (SIDPOL) Policía Nacional del Perú.

Mapa N° 2.
Denuncias por delitos Contra La Seguridad Pública registrados por la Policía Nacional del Perú en la región Cusco, según provincias, 2023.

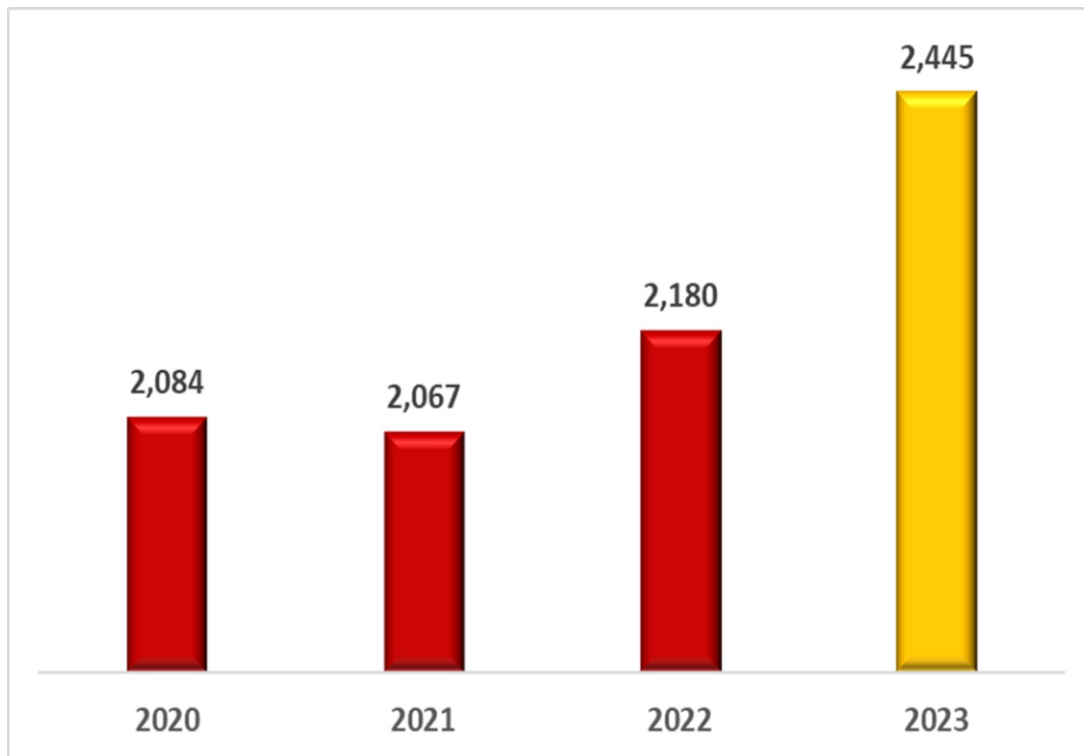


Durante el año 2023, la provincia de Cusco presento mayor incidencia a consecuencia de hechos delictivos Contra La Seguridad Pública con 2,934 denuncias, seguido de la provincia de La Convención con 1,199 denuncias entre las de mayor incidencia, así también las provincias de Acomayo y Canas registraron el menor número con 6 y 3 denuncias respectivamente

Fuente: Sistema de Denuncias Policiales (SIDPOL) Policía Nacional del Perú.

2.3. DELITOS CONTRA LA VIDA, EL CUERPO Y LA SALUD

Gráfico N° 10.
Denuncias por delitos Contra La Vida, el Cuerpo y la Salud en la región Cusco, 2020 – 2023.



Fuente: Sistema de Denuncias Policiales (SIDPOL) Policía Nacional del Perú.

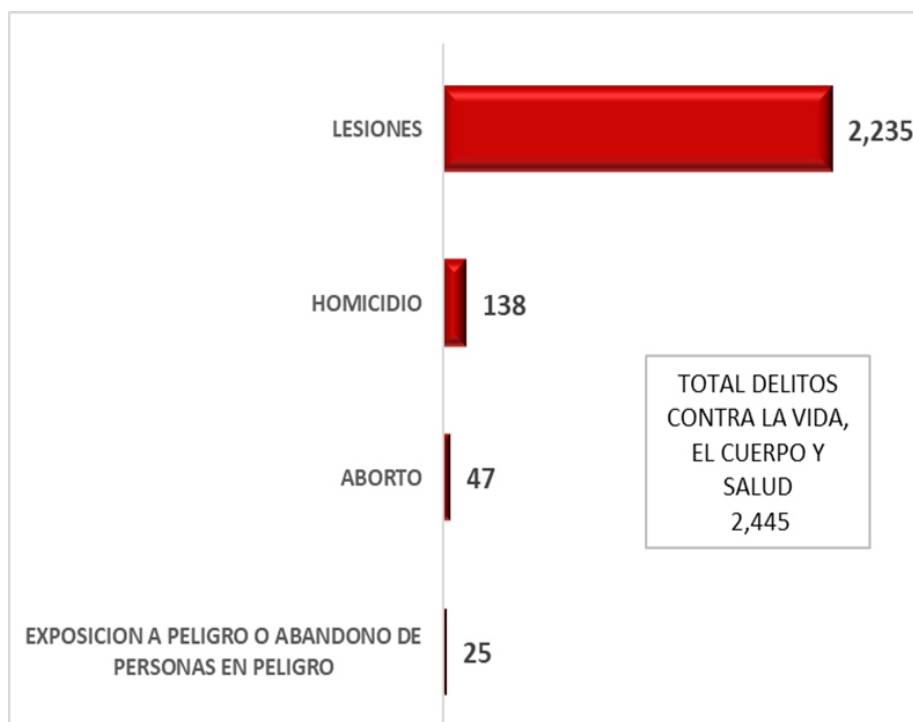
Durante el año 2023, el número de denuncias por delitos Contra La Vida, el Cuerpo y la Salud registradas en las comisarías de la región Cusco alcanzó un total de 2,445, habiéndose incrementado su número en 265 en relación al año 2022.

Cuadro 4.
Variación porcentual de denuncias por delitos Contra La Vida, El Cuerpo y La Salud en la región Cusco, registrados por la Policía Nacional del Perú (PNP), 2022 – 2023.

Periodo	2022	2023	Variación Porcentual
Enero - Diciembre	2,180	2,445	12.16

Respecto a la variación porcentual de denuncias por delitos Contra La Vida, el Cuerpo y la Salud registradas en las comisarías de la región Cusco, se observa un incremento del orden del 12.16% respecto a las cifras obtenidas en el mismo periodo del año anterior.

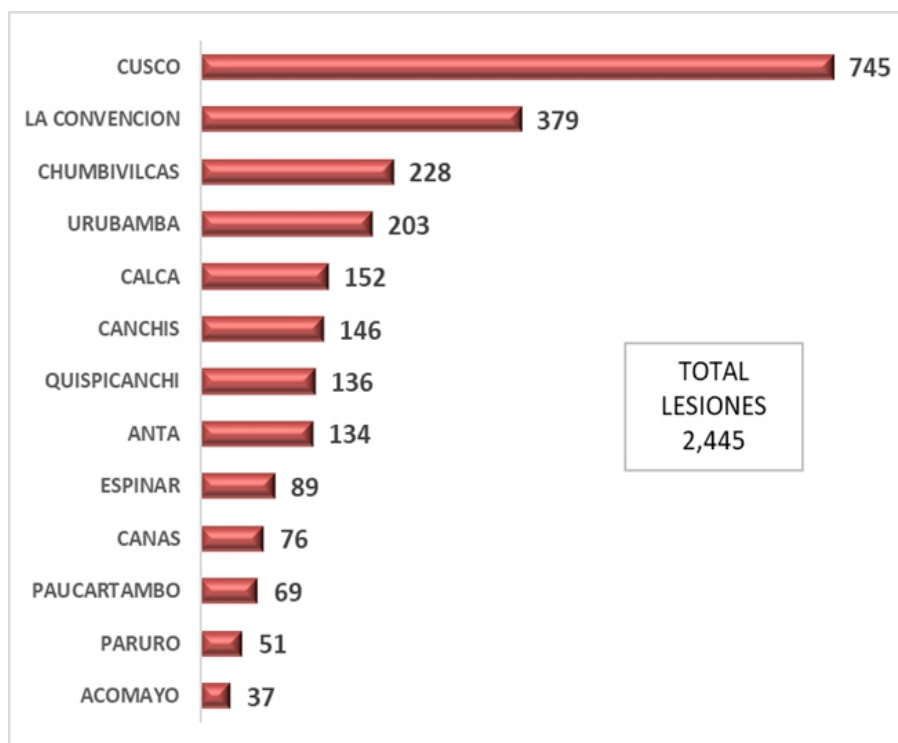
Gráfico N° 11.
Denuncias por delitos Contra La Vida, el Cuerpo y la Salud según sub tipo en la región Cusco, 2023.



En cuanto a los delitos contra La Vida, el Cuerpo y la Salud, para el año 2023, se tiene que el sub tipo con mayor número de denuncias son las LESIONES con 2,235, seguido de los HOMICIDIOS con 138, ABORTOS 47 y EXPOSICIÓN A PELIGRO O ABANDONO DE PERSONAS EN PELIGRO 25 denuncias.

Fuente: Sistema de Denuncias Policiales (SIDPOL) Policía Nacional del Perú.

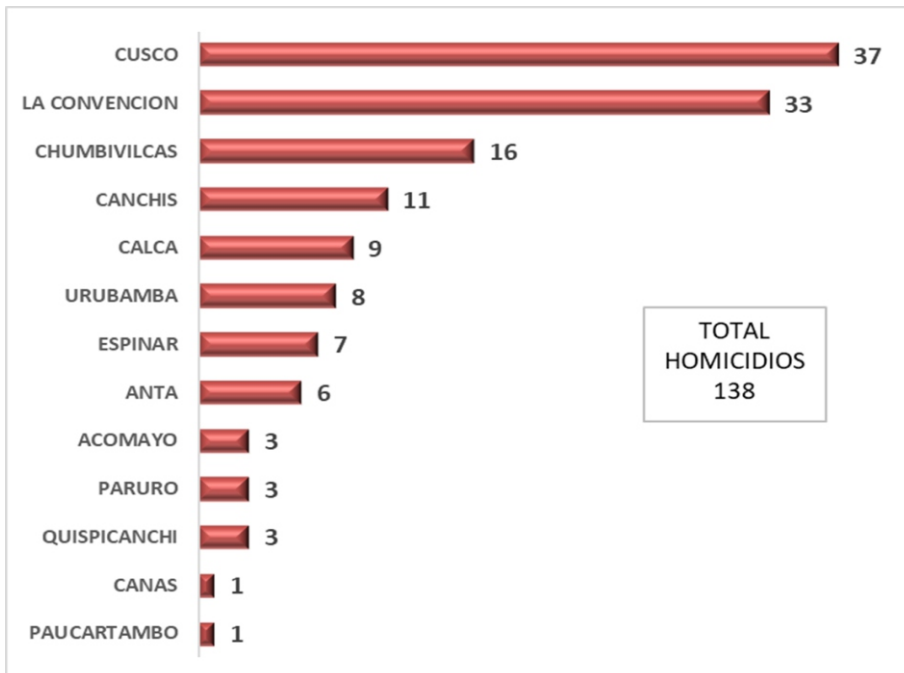
Gráfico N° 12.
Denuncias por Delitos Contra La Vida, el Cuerpo y la Salud – sub tipo LESIONES en la región Cusco, según Provincias, 2023.



En referencia al número de delitos por LESIONES, durante el año 2023, la provincia de Cusco registró un total de 745 denuncias, seguido de La convención con 379 denuncias, Chumbivilcas 228 denuncias, entre otros. Las provincias de Paucartambo, Paruro y Acomayo registraron el menor número de denuncias con 69, 51 y 37 respectivamente.

Fuente: Sistema de Denuncias Policiales (SIDPOL) Policía Nacional del Perú.

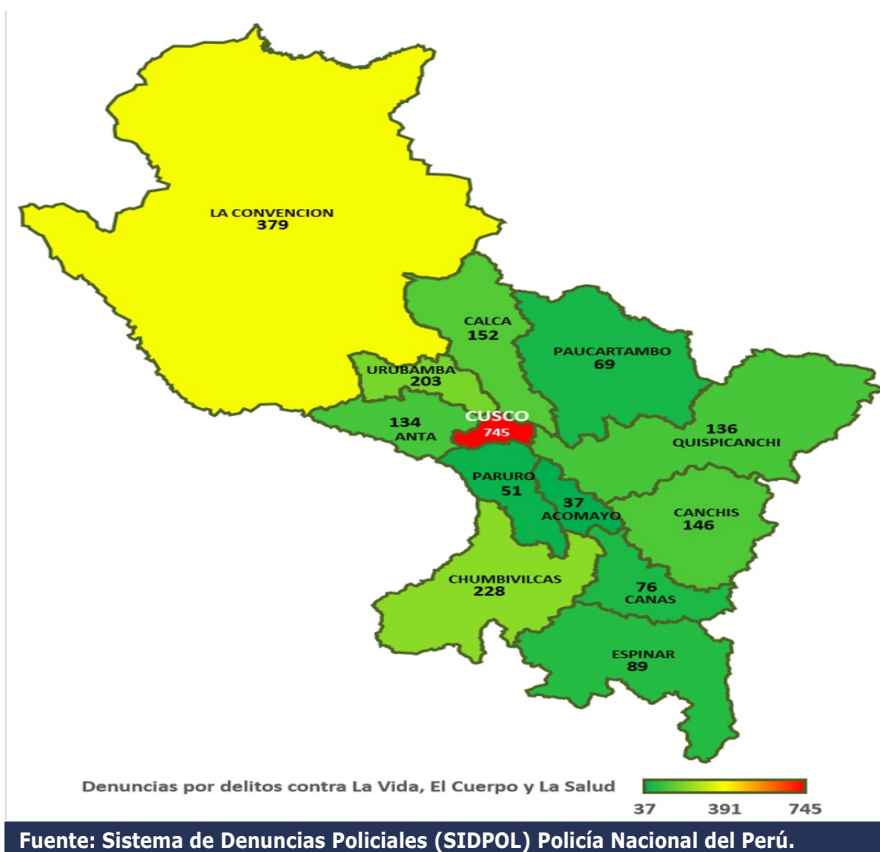
Gráfico N° 13.
Denuncias por delitos Contra la Vida, el Cuerpo y la Salud – sub tipo HOMICIDIOS en la región Cusco, según Provincias, 2023.



Según los resultados obtenidos para el año 2023, la provincia de Cusco, registra el mayor número de denuncias por delitos de HOMICIDIO con 37 casos, seguido de las provincias de La Convención con 33 casos y Chumbivilcas 16 casos, entre las de mayor incidencia. De otro lado, las provincias de Canas y Paucartambo registraron un solo caso.

Fuente: Sistema de Denuncias Policiales (SIDPOL) Policía Nacional del Perú.

Mapa N° 3.
Denuncias por delitos Contra La Vida, el Cuerpo y la Salud registrados por la Policía Nacional del Perú en la región Cusco, según provincias, 2023.

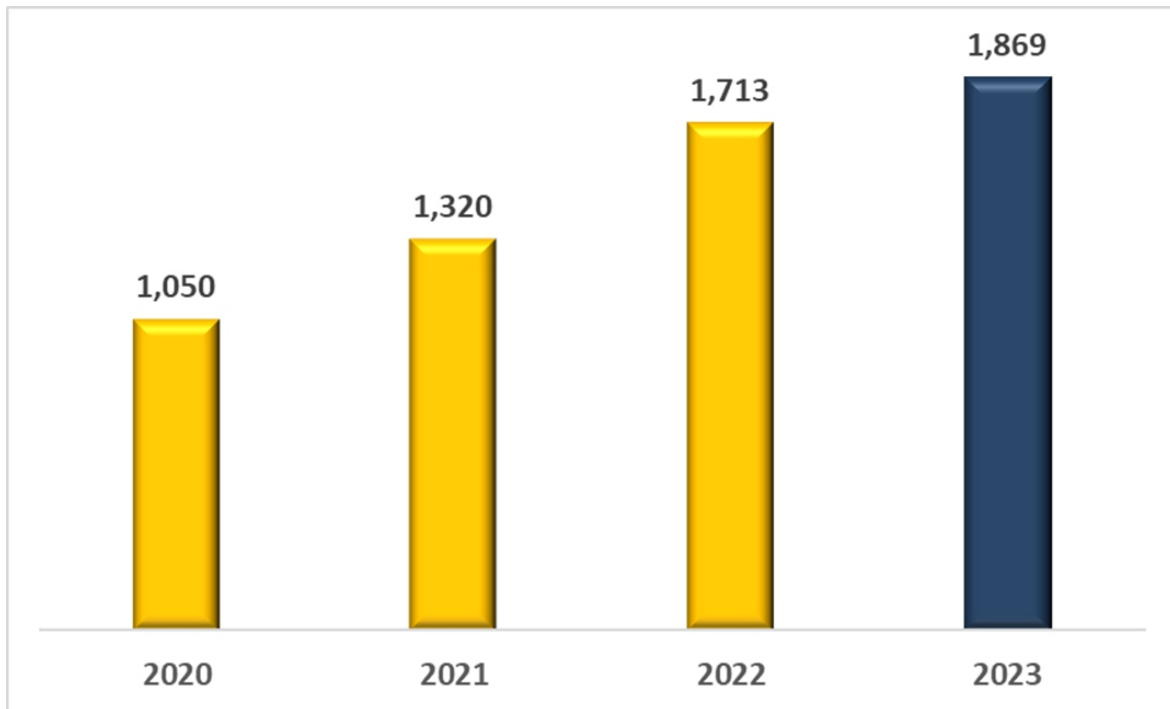


Para el año 2023, según los datos obtenidos, la provincia de Cusco presenta el mayor número de denuncias por delitos contra La Vida, El Cuerpo y La Salud con 745 denuncias, seguido de La Convención con 379 denuncias y Chumbivilcas con 228 denuncias entre las de mayor incidencia. De otro lado Paucartambo, Paruro y Acomayo registran a su vez el menor número de denuncias con 69, 51 y 37 respectivamente.

Fuente: Sistema de Denuncias Policiales (SIDPOL) Policía Nacional del Perú.

2.4. DELITOS CONTRA LA LIBERTAD

Gráfico N° 14.
Denuncias por delitos Contra La Libertad en la región Cusco, periodo 2022 – 2023.



Fuente: Sistema de Denuncias Policiales (SIDPOL) Policía Nacional del Perú.

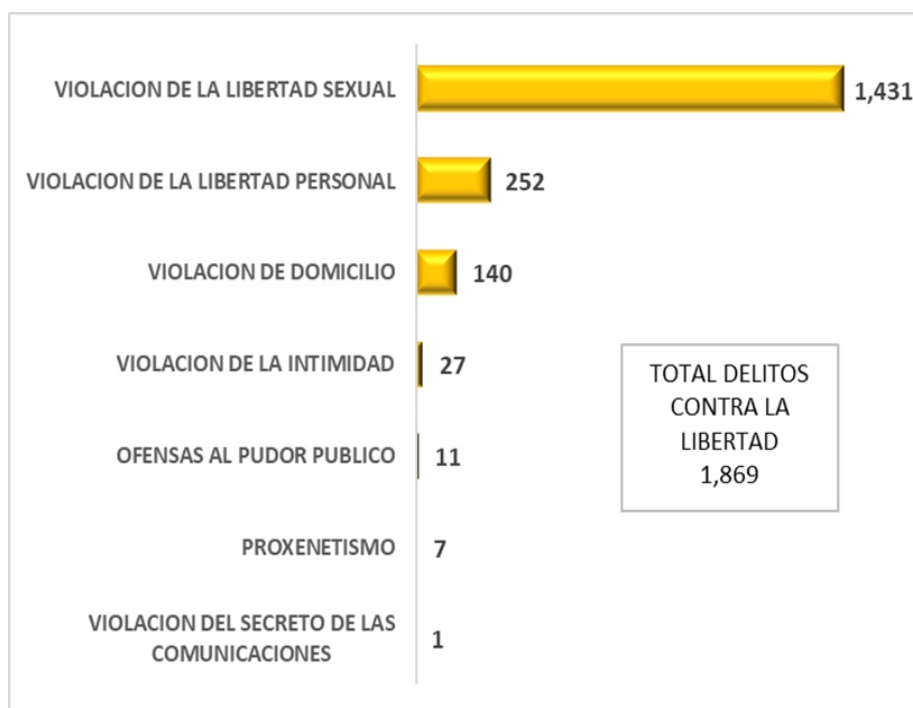
En el año 2023, el número de denuncias por delitos contra LA LIBERTAD registradas en las comisarías de la región Cusco, alcanzó un total de 1,869 denuncias, teniendo un incremento de 159 denuncias en relación a las cifras obtenidas en el mismo periodo del año anterior.

Cuadro 5.
Variación porcentual de denuncias por delitos Contra La Libertad en la región Cusco, registrados por la Policía Nacional del Perú (PNP), 2022 – 2023.

Periodo	2022	2023	Variación Porcentual
Enero - Diciembre	1,713	1,869	9.11

En relación a la variación porcentual de denuncias por delitos contra LA LIBERTAD registradas en las comisarías de la región Cusco, se observa un incremento de 9.11 puntos porcentuales durante el año 2023, frente a lo registrado en el mismo periodo del año anterior.

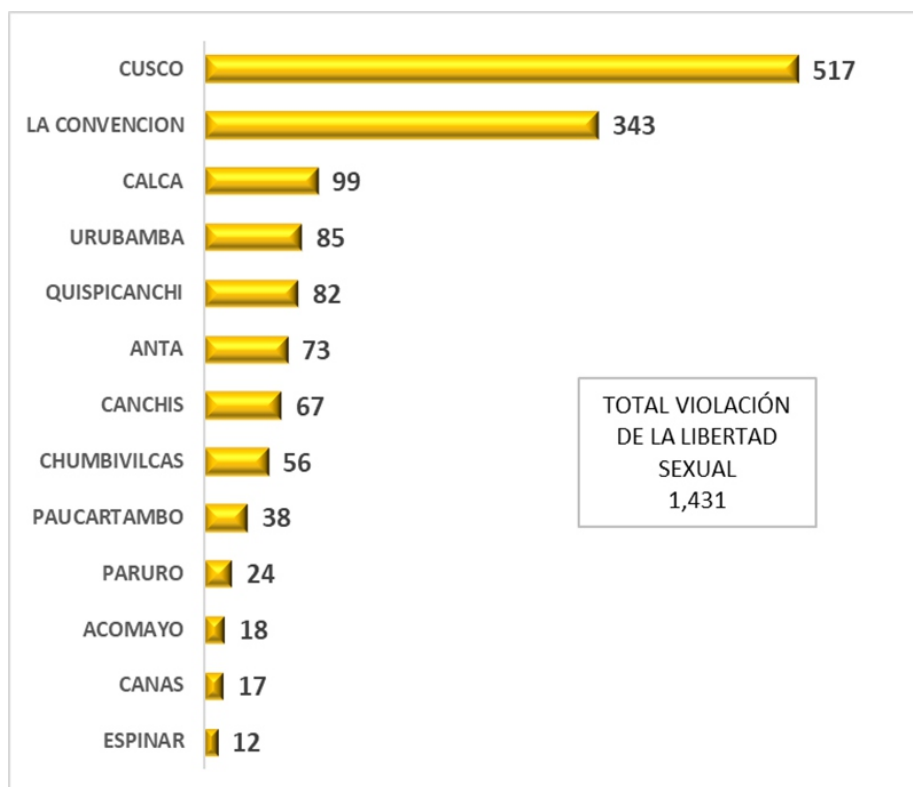
Gráfico N° 15.
Denuncias por delitos Contra La Libertad según sub tipo en la región Cusco, 2023.



Según resultados obtenidos para el 2023, los delitos contra La Libertad con mayor número de denuncias es la VIOLACIÓN DE LA LIBERTAD SEXUAL con 1,431 denuncias, seguido de la VIOLACIÓN DE LA LIBERTAD PERSONAL con 252 denuncias, VIOLACIÓN DE DOMICILIO con 140 denuncias y VIOLACIÓN DE LA INTIMIDAD con 27 denuncias, entre otras.

Fuente: Sistema de Denuncias Policiales (SIDPOL) Policía Nacional del Perú.

Gráfico N° 16.
Denuncias por delitos Contra La Libertad – sub tipo VIOLACIÓN DE LA LIBERTAD SEXUAL en la región Cusco, según Provincias, 2023.

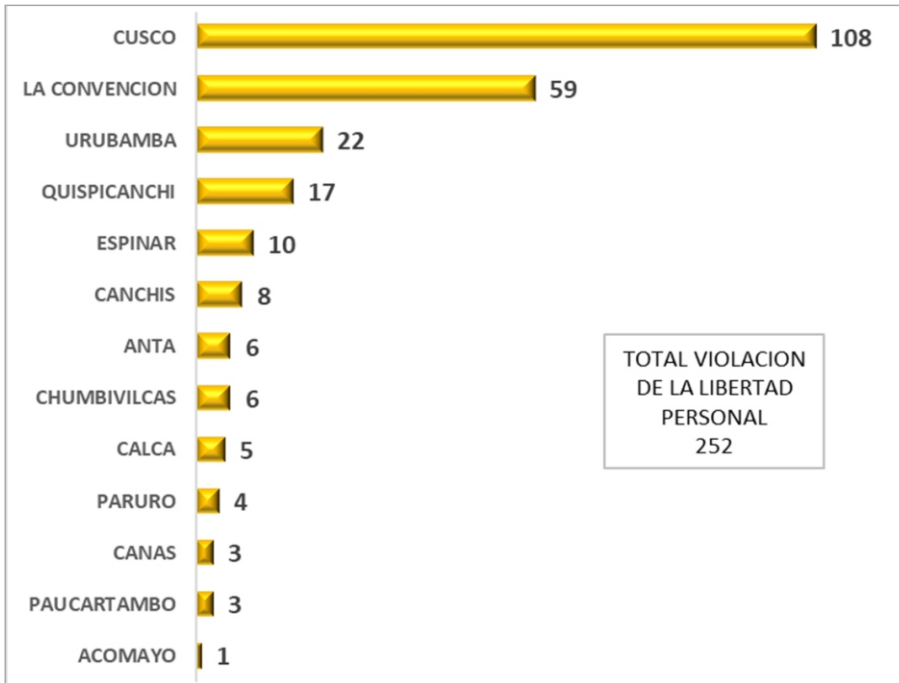


De acuerdo a los resultados obtenidos, la provincia con mayor incidencia por el delito de VIOLACIÓN DE LA LIBERTAD SEXUAL es Cusco con 517 denuncias, seguido de las provincias de; La Convención con 343 denuncias, Calca con 99 denuncias, Urubamba 85 denuncias, entre otras. Las provincias de Canas y Acomayo registraron una menor incidencia con 17 y 12 denuncias respectivamente.

Fuente: Sistema de Denuncias Policiales (SIDPOL) Policía Nacional del Perú.

Gráfico N° 17.

Denuncias por delitos Contra La Libertad – sub tipo VIOLACIÓN DE LA LIBERTAD PERSONAL en la región Cusco, según Provincias, 2023.

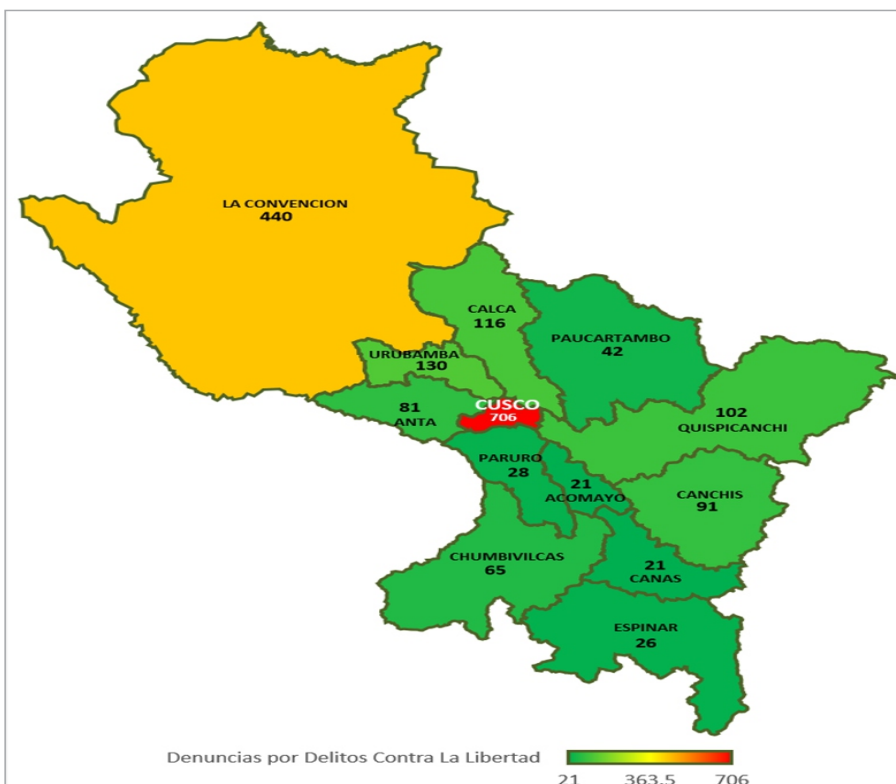


En relación a las denuncias por delitos contra LA LIBERTAD PERSONAL, la provincia con mayor incidencia durante el 2023 es Cusco con 108 denuncias, seguido de La Convención 59, Urubamba 22 y Quispicanchi 17 denuncias, entre otras. Por otra parte, las provincias de Paucartambo y Acomayo registraron una menor incidencia con 3 y 1 denuncias respectivamente.

Fuente: Sistema de Denuncias Policiales (SIDPOL) Policía Nacional del Perú.

Mapa N° 4.

Denuncias por delitos Contra La Libertad registrados por la Policía Nacional del Perú en la región Cusco, según provincias, 2023.

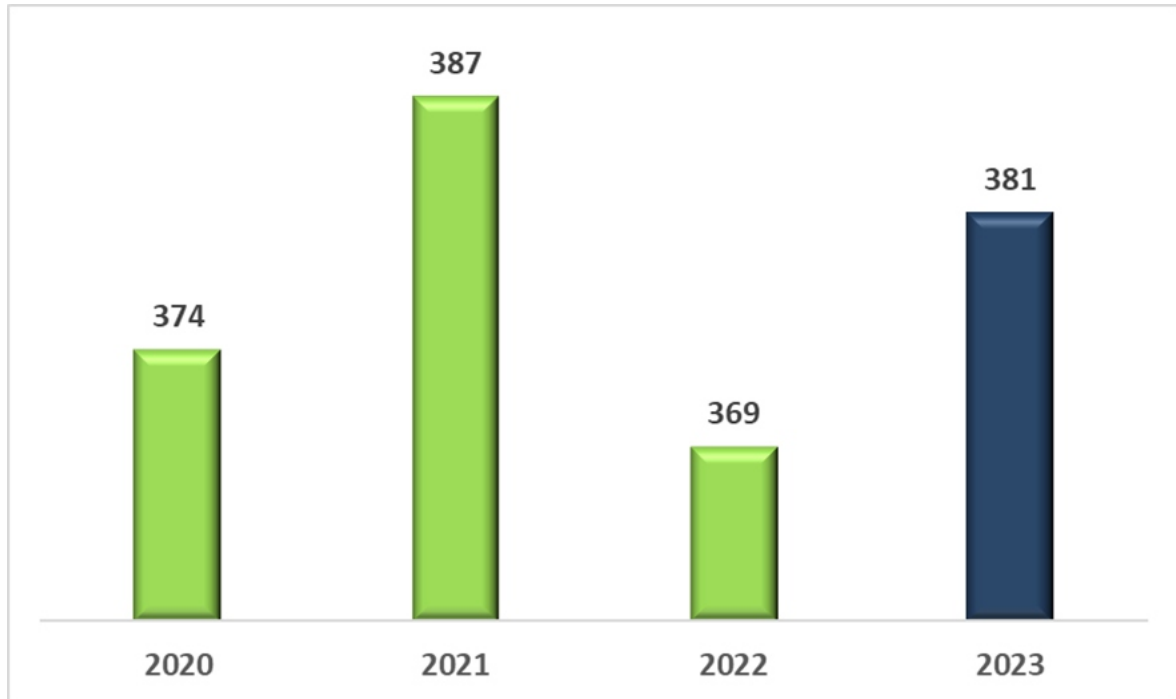


Durante el año 2023, la provincia de Cusco presentó el mayor número de denuncias por delitos contra La Libertad con 706 denuncias, seguido de la provincia de La Convención con 440 denuncias, Urubamba con 130 entre otros, así también las provincias con menor número de denuncias corresponden a Espinar, Acomayo y Canas con 26, 21 y 21 denuncias respectivamente.

Fuente: Sistema de Denuncias Policiales (SIDPOL) Policía Nacional del Perú.

2.5. DELITOS CONTRA LA ADMINISTRACIÓN PÚBLICA

Gráfico N° 18.
Denuncias por delitos Contra La Administración Pública en la región Cusco, 2020 – 2023.



Fuente: Sistema de Denuncias Policiales (SIDPOL) Policía Nacional del Perú.

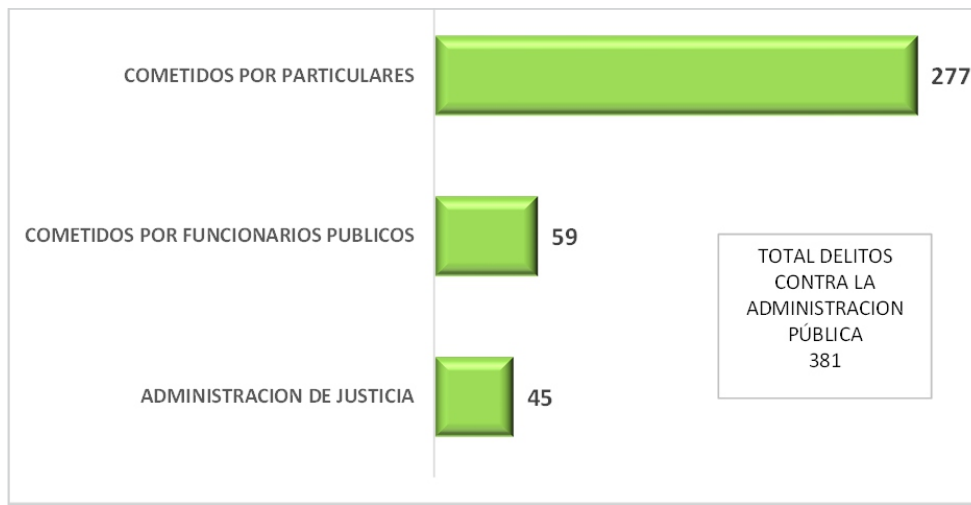
En el año 2023, el número de denuncias por delitos contra LA ADMINISTRACIÓN PÚBLICA registrados en las comisarías de la región Cusco alcanzó un total de 381, teniendo un incremento en 12 denuncias con respecto al año 2022.

Cuadro 6.
Variación porcentual de denuncias por delitos Contra La Administración Pública en la región Cusco registrados por la Policía Nacional del Perú (PNP), 2022 – 2023.

Periodo	2022	2023	Variación Porcentual
Enero - Diciembre	369	381	3.25

Respecto a la variación porcentual de las denuncias por delitos Contra La Administración Pública registrados en las comisarías de la región del Cusco, se observa un incremento del 3.25% durante el año 2023, frente a lo registrado en el mismo periodo del año anterior.

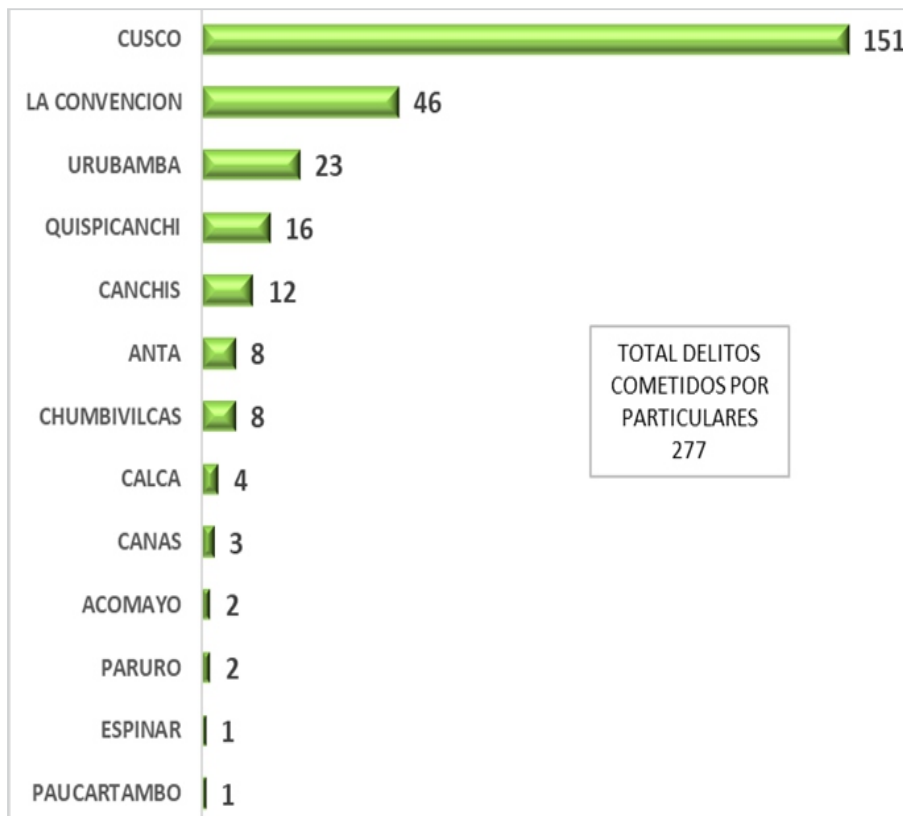
Gráfico N° 19.
Denuncias por delitos Contra La Administración Pública según sub tipo en la región Cusco, 2023.



Fuente: Sistema de Denuncias Policiales (SIDPOL) Policía Nacional del Perú.

Durante el 2023, el sub tipo de delito contra La Administración Pública con mayor número de denuncias es el de COMETIDOS POR PARTICULARES con 162 denuncias, seguido de delitos COMETIDOS POR FUNCIONARIOS PÚBLICOS con 59 denuncias, finalmente delitos CONTRA LA ADMINISTRACIÓN DE JUSTICIA con 45 denuncias.

Gráfico N° 20.
Denuncias por delitos Contra La Administración Pública – sub tipo COMETIDOS POR PARTICULARES en la región Cusco, según provincias, 2023.

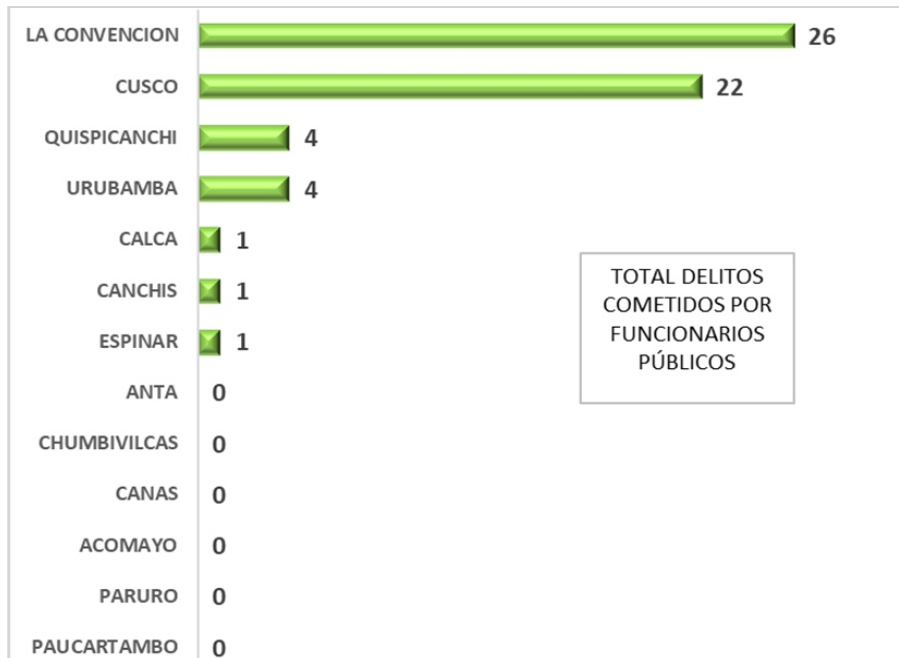


Fuente: Sistema de Denuncias Policiales (SIDPOL) Policía Nacional del Perú.

De acuerdo a los resultados obtenidos, para el 2023, se tiene que la provincia con mayor incidencia por delitos COMETIDOS POR PARTICULARES es Cusco con 151 denuncias, seguido de las provincias; La Convención 46, Urubamba 23 y Quispicanchi 16 denuncias entre las más resaltantes. Así también las provincias de Espinar y Acomayo registran menor incidencia con tan solo una denuncia por la comisión de este delito.

Gráfico N° 21.

Denuncias por delitos Contra La Administración Pública – sub tipo COMETIDOS POR FUNCIONARIOS PÚBLICOS en la región Cusco, según Provincias, 2023.

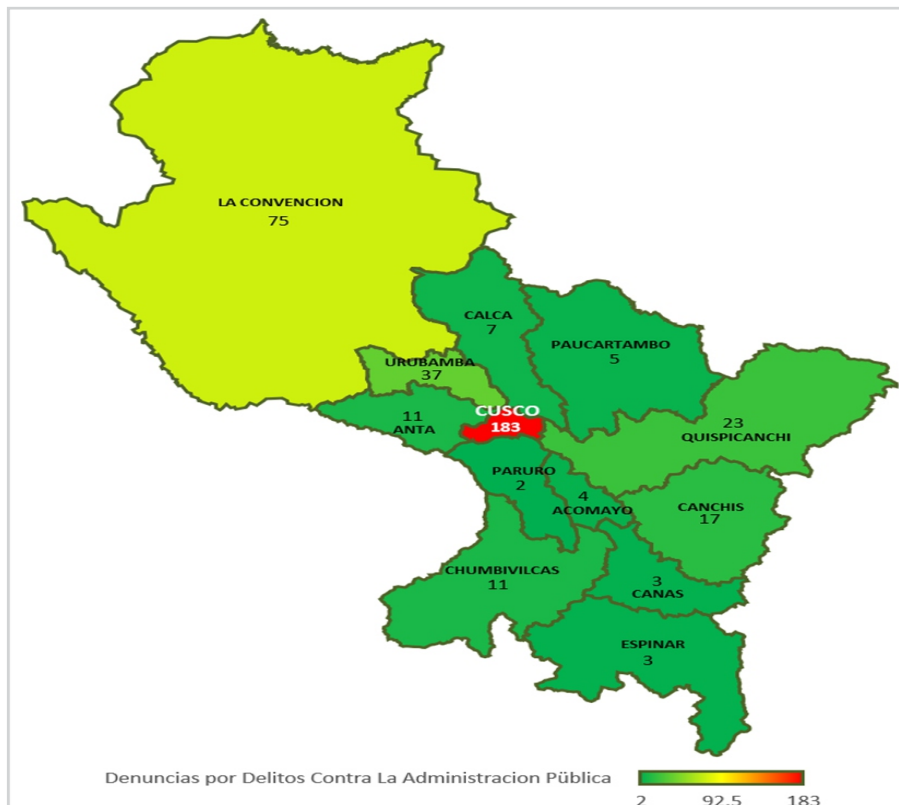


Según los resultados obtenidos, para el año 2023, se tiene que la provincia con mayor incidencia por delitos COMETIDOS POR FUNCIONARIOS PÚBLICOS es La Convención con 26 denuncias, seguido de la provincia de Cusco con 22 denuncias entre las más resaltantes. Por otro lado, las provincias de Anta, Chumbivilcas, Canas, Acomayo, Paruro y Paucartambo no registraron ninguna denuncia.

Fuente: Sistema de Denuncias Policiales (SIDPOL) Policía Nacional del Perú.

Mapa N° 5.

Denuncias por delitos Contra La Administración Pública registrados por la Policía Nacional del Perú en la región Cusco, según provincias, 2023.



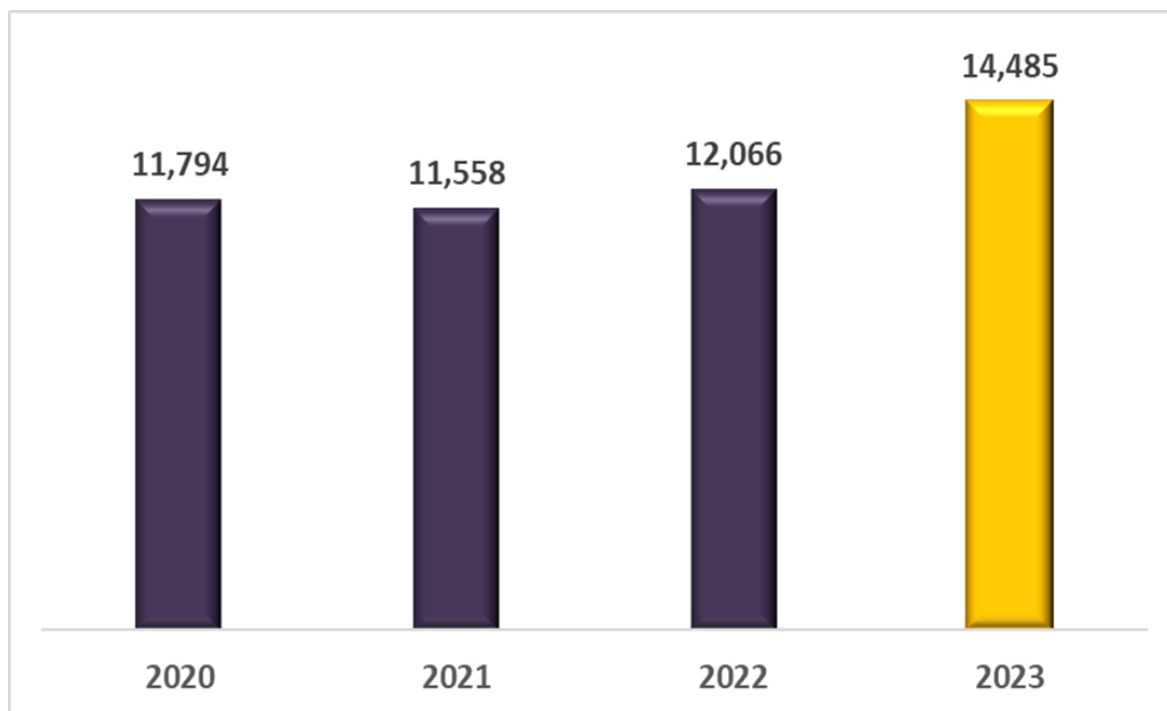
Durante el año 2023, la provincia del Cusco presentó el mayor número de denuncias por delitos contra la Administración Pública con 183 denuncias, seguido de la provincia de La Convención con 75 denuncias y Urubamba con 37 denuncias entre las de mayor incidencia. De otro lado las provincias de Canas, Espinar y Paruro registraron el menor número con 3, 3 y 2 denuncias respectivamente.

Fuente: Sistema de Denuncias Policiales (SIDPOL) Policía Nacional del Perú.

2.6. CASOS DE VIOLENCIA FAMILIAR

LEY PARA PREVENIR, SANCIONAR Y ERRADICAR LA VIOLENCIA CONTRA LAS MUJERES Y LOS INTEGRANTES DEL GRUPO FAMILIAR (LEY Nro. 30364).

Gráfico N° 22:
Denuncias por violencia contra las mujeres e integrantes del grupo familiar en la región Cusco registrados por la Policía Nacional del Perú, 2020 – 2023.



Fuente: Sistema de Denuncias Policiales (SIDPOL) Policía Nacional del Perú.

En el año 2023, en la región del Cusco se registraron 14,485 denuncias por Violencia Familiar, se puede observar que las denuncias han crecido en 2,419 en comparación con el año 2022.

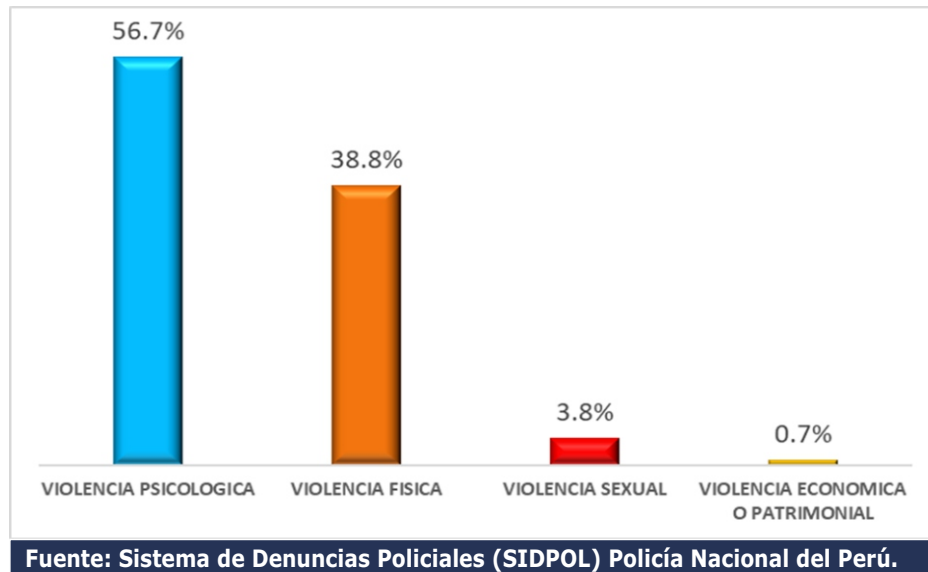
Cuadro N° 7.
Variación porcentual de denuncias por violencia contra la mujer e integrantes del grupo familiar en la región Cusco, registrados por la Policía Nacional del Perú, 2022 – 2023.

Periodo	2022	2023	Variación Porcentual
Enero - Diciembre	12,066	14,485	20.05

Respecto a la variación porcentual de denuncias por Violencia Familiar registradas en las comisarías de la PNP en la región del Cusco, se observa un incremento de 20.05 puntos porcentuales, frente a lo registrado en el mismo periodo del año anterior.

Gráfico N° 23.

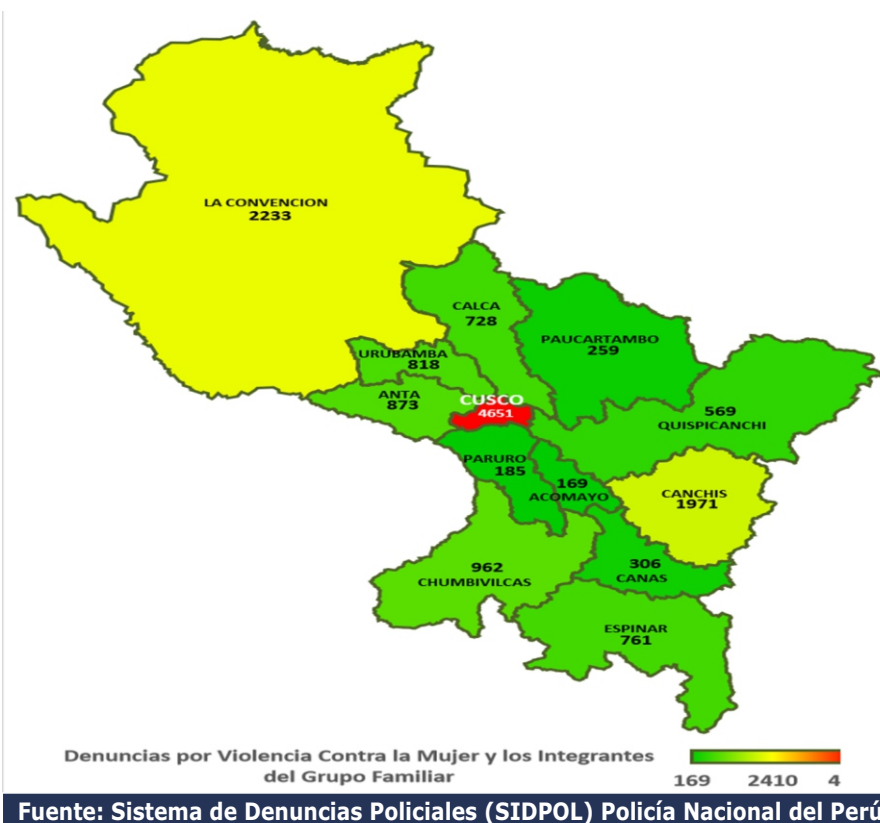
Denuncias por Violencia Contra la Mujer e Integrantes del Grupo Familiar en la región Cusco, registrados por la Policía Nacional del Perú según tipo de violencia, 2023.



Durante el año 2023, se han registrado 14,485 denuncias por Violencia Contra la Mujer e Integrantes del Grupo Familiar en las comisarías de la PNP de la región Cusco, de los cuales el 56.7% de denuncias corresponde a VIOLENCIA PSICOLÓGICA, el 38.8% corresponde a VIOLENCIA FÍSICA, el 3.8% corresponde a VIOLENCIA SEXUAL y el 0.7% corresponde a VIOLENCIA ECONÓMICA O PATRIMONIAL.

Mapa N° 6.

Denuncias por Violencia Contra la Mujer e Integrantes del Grupo Familiar registrados por la Policía Nacional del Perú en la región Cusco, según provincias, 2023.

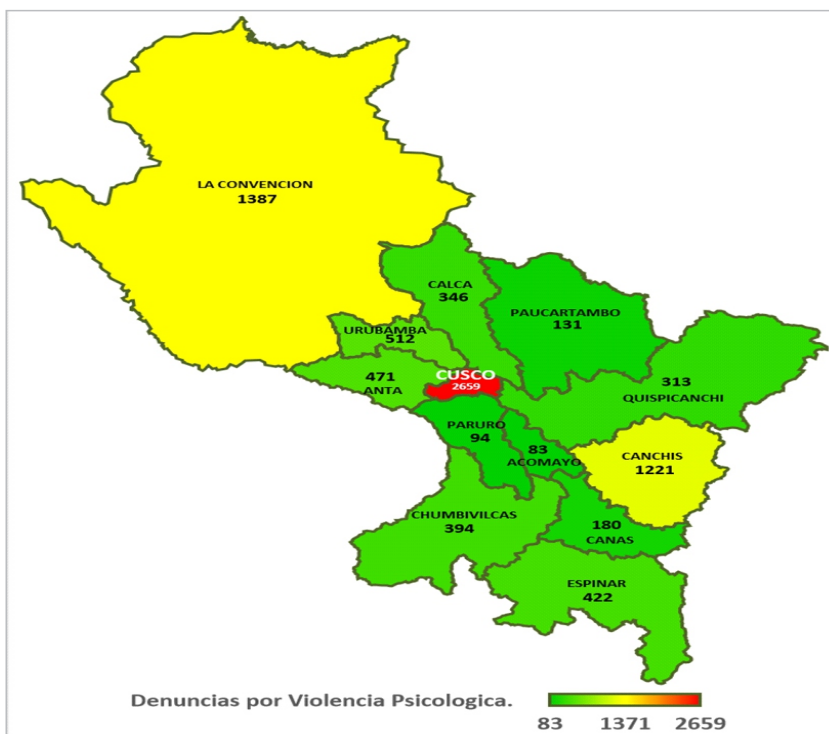


En la región Cusco, en el año 2023, la provincia con mayor número de denuncias por VIOLENCIA CONTRA LA MUJER E INTEGRANTES DEL GRUPO FAMILIAR es Cusco con 4,651 denuncias, seguido de La Convención con 2,233 denuncias, Canchis con 1,971 denuncias, Chumbivilcas con 962 denuncias, entre otros. Las provincias con menor número de denuncias son Paruro y Acomayo con 185 y 169 denuncias respectivamente.

Mapa N° 7.

Denuncias por Violencia Psicológica registrados por la Policía Nacional del Perú en la región Cusco, según provincias, 2023.

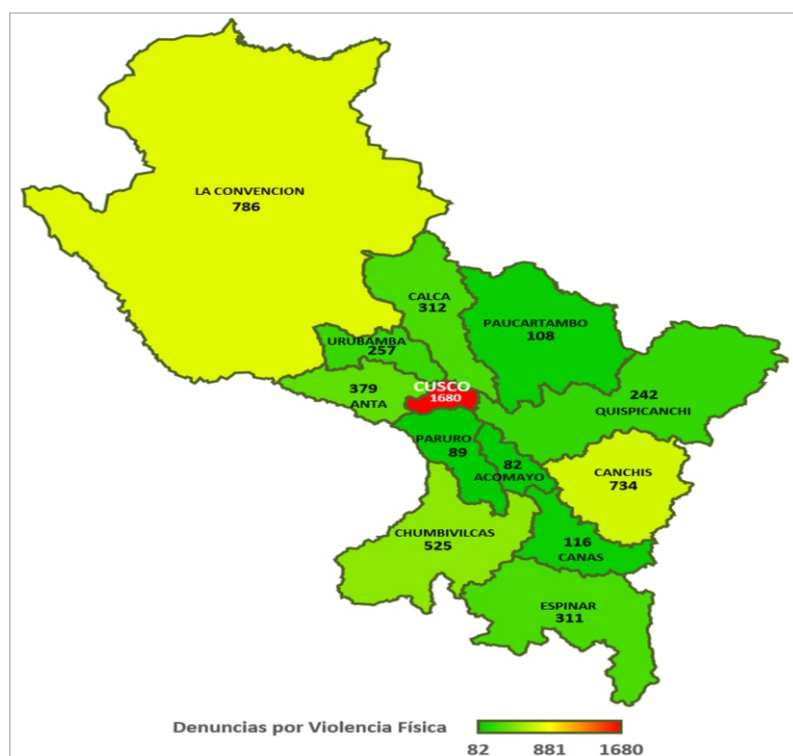
En la región Cusco, durante el año 2023, la provincia con mayor número de denuncias por VIOLENCIA PSICOLÓGICA es Cusco con 2,659 denuncias, seguido de La Convención con 1,387 denuncias, Canchis con 1,221 denuncias y Urubamba con 512 denuncias, entre otras. Las provincias con menor número de denuncias por VIOLENCIA PSICOLÓGICA son Paruro y Acomayo con 94 y 83 denuncias respectivamente.



Fuente: Sistema de Denuncias Policiales (SIDPOL) Policía Nacional del Perú.

Mapa N° 8.

Denuncias por Violencia Física registrados por la Policía Nacional del Perú en la región Cusco, según provincias, 2023.

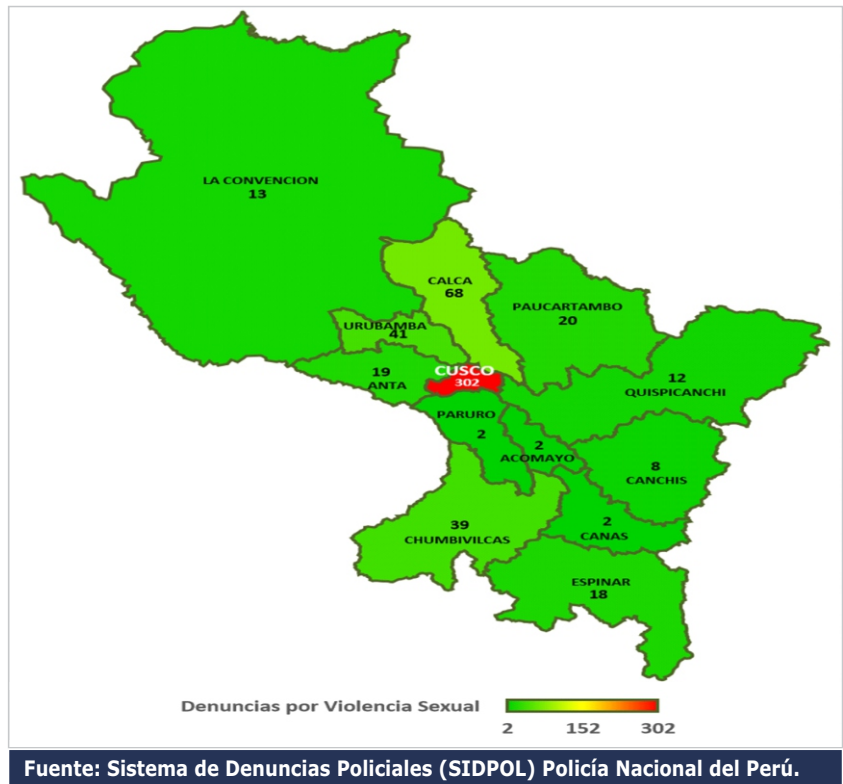


Fuente: Sistema de Denuncias Policiales (SIDPOL) Policía Nacional del Perú.

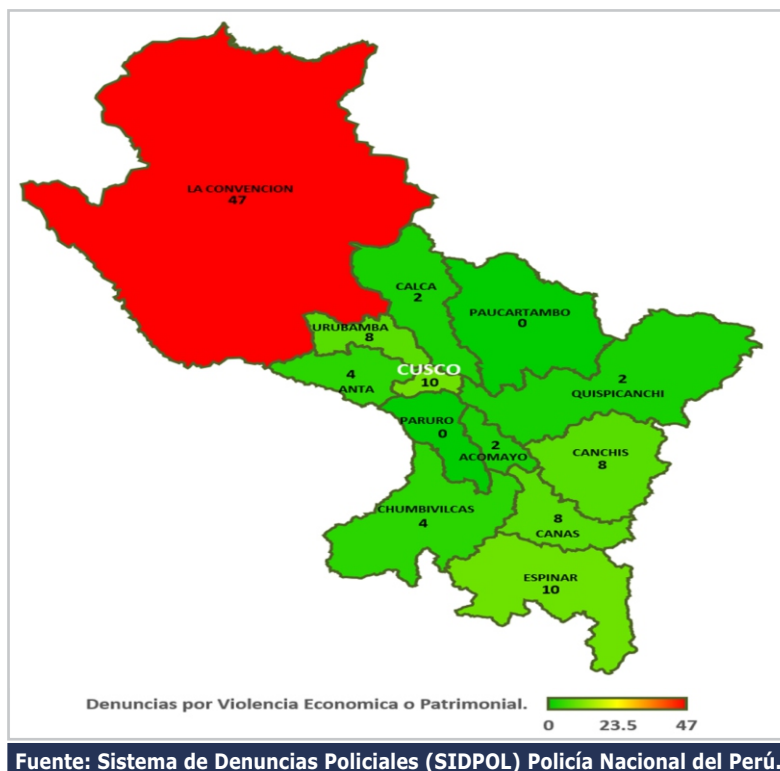
En la región Cusco, en el año 2023, la provincia con mayor número de denuncias por VIOLENCIA FÍSICA es Cusco con 1,680 denuncias, seguido de La Convención con 766 denuncias, Canchis con 734 denuncias, Chumbivilcas con 525 denuncias y Anta con 379 denuncias, entre otras. Las provincias con menor número de denuncias son Paruro y Acomayo con 89 y 82 denuncias respectivamente.

Mapa N° 9. Denuncias por Violencia Sexual registrados por la Policía Nacional del Perú en la región Cusco, según provincias, 2023.

En la región Cusco, durante el año 2023, la provincia con mayor número de denuncias por VIOLENCIA SEXUAL es Cusco con 302 denuncias, seguido de la provincia de Calca con 68 denuncias, Urubamba con 41 denuncias y Chumbivilcas con 39 denuncias, entre otras. Las provincias con menor número de denuncias son Paruro, Acomayo y Canas con 2 denuncias cada uno.



Mapa N° 10. Denuncias por Violencia Económica o Patrimonial registrados por la Policía Nacional del Perú en la región Cusco, según provincias, 2023.

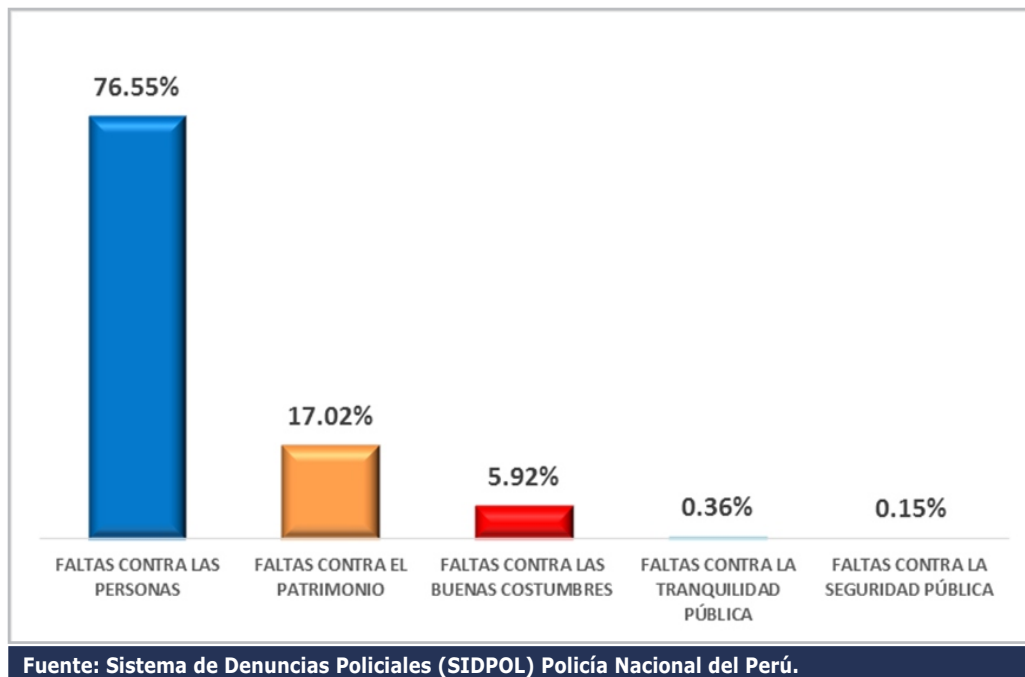


En la región Cusco, durante el año 2023, la provincia con mayor número de denuncias por VIOLENCIA ECONÓMICA O PATRIMONIAL es La Convención con 47 denuncias, seguido de Cusco y Espinar con 10 denuncias, así también Canas, Canchis y Urubamba con 8 denuncias, entre otras. Las provincias con menor número de denuncias son Acomayo, Calca y Quispicanchi con 2 denuncias cada una y Paruro y Paucartambo que no presentaron denuncia alguna.

2.7. DENUNCIAS POR FALTAS

Gráfico N° 24:

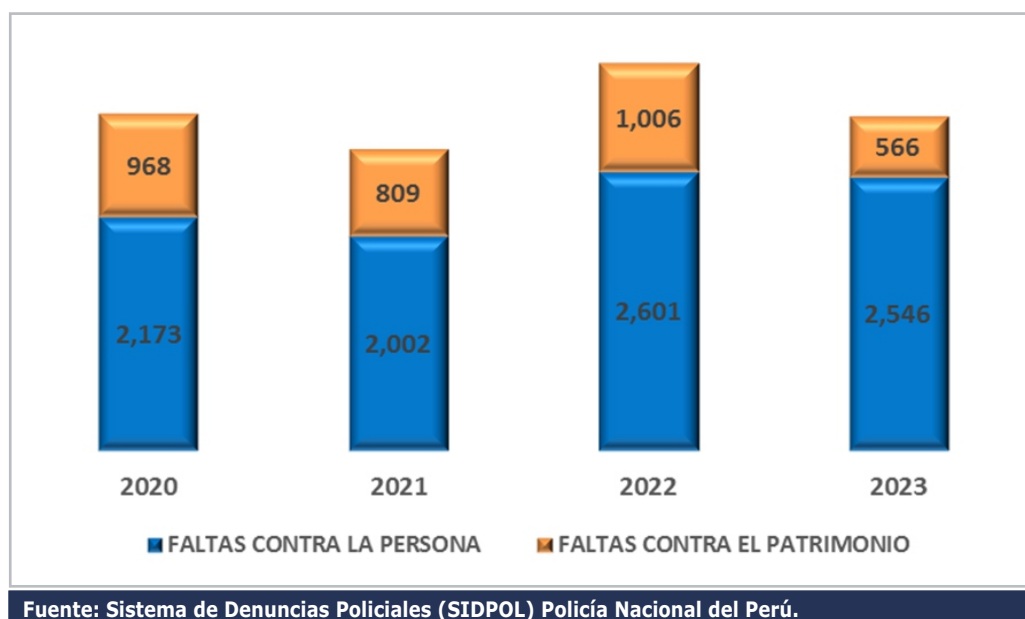
Denuncias por tipos de Faltas en la región Cusco registradas Policía Nacional del Perú, 2023.



En el año 2023 del total de 3,326 denuncias por faltas registradas en las comisarías de la Policía Nacional del Perú en la región Cusco, el 76.55% corresponde a FALTAS CONTRA LAS PERSONAS, el 17.02% corresponde a las FALTAS CONTRA EL PATRIMONIO, el 5.92% corresponde a las FALTAS CONTRA LAS BUENAS COSTUMBRES, 0.36% corresponde a las FALTAS CONTRA LA TRANQUILIDAD PÚBLICA, el 0.15% corresponde a las FALTAS CONTRA LA SEGURIDAD PÚBLICA.

Gráfico N° 25:

Denuncias por Faltas contra la Persona y contra el Patrimonio en la región Cusco, registradas por la Policía Nacional del Perú, 2020 -2023.



Cuadro N° 8.

Variación porcentual de las denuncias por Faltas Contra la Persona en la región Cusco registrados por la Policía Nacional del Perú, 2022 – 2023.

Periodo	2022	2023	Variación Porcentual
Enero - Diciembre	2,601	2,546	-2.11

Respecto a las denuncias por faltas contra la persona registradas en las comisarías de la PNP de la región Cusco, se observa un descenso de 2.11 puntos porcentuales durante el año 2023, frente a las cifras registradas del año anterior.

Cuadro N° 9.

Variación porcentual de las denuncias por Faltas Contra el Patrimonio en la región Cusco registrados por la Policía Nacional del Perú, 2022 – 2023.

Periodo	2022	2023	Variación Porcentual
Enero - Diciembre	1,006	566	-43.74

Respecto a las denuncias por faltas contra el patrimonio registradas en las comisarías de la PNP de la región Cusco, se observa un descenso de 43.74 puntos porcentuales durante el año 2023 frente a las cifras registradas del año anterior.

2.8. CONCLUSIONES

1. Los delitos registrados en las comisarías de la Policía Nacional del Perú de la región Cusco en el año 2023 de enero a diciembre se incrementó en 34.72 puntos porcentuales frente a lo registrado en el mismo periodo del año anterior 2022.
2. En el año 2023 las denuncias por el Delito Contra el Patrimonio presentaron un mayor porcentaje (54.9%), seguido de delitos Contra la Seguridad Pública (20.5%), Contra La Vida, El Cuerpo y La Salud (10.4%), Contra La Libertad (8.0%) y Contra La Administración Pública (1.6%).
3. En relación a las denuncias por delitos Contra El Patrimonio, registrados en las comisarías de la región Cusco, se observa un incremento de 45.79 puntos porcentuales durante el 2023 frente a lo registrado en el mismo periodo del año anterior.

Según los resultados obtenidos durante el 2023, el sub tipo de delito de mayor incidencia, es el HURTO con 7,356 denuncias, seguido del ROBO con 2,053 denuncias, ESTAFA Y OTRAS DEFRAUDACIONES con 1,223 denuncias, USURPACIÓN con 704 denuncias, DAÑOS con 534 denuncias, entre otras.

4. En las denuncias por delitos Contra La Seguridad Pública registradas en las comisarías de la región Cusco, se observa un incremento de 26.0 puntos porcentuales de enero a diciembre del 2023 frente a lo registrado en el mismo periodo del año anterior.

Para el 2023, el sub tipo de delito Contra La Seguridad Pública con mayor número de denuncias es PELIGRO COMÚN con 4,561 denuncias, seguido del delito CONTRA LA SALUD PÚBLICA con 227 denuncias y finalmente delitos CONTRA LOS MEDIOS DE TRANSPORTE, COMUNICACIONES Y OTROS SERVICIOS PÚBLICOS con 14 denuncias

5. En referencia a las denuncias por delitos Contra La Vida, el Cuerpo y la Salud registrados en las comisarías de la región Cusco, se observa un incremento de 12.16 puntos porcentuales de enero a diciembre del 2023 frente a lo registrado en el mismo periodo del año anterior.

Así también, para el 2023 en relación a los delitos contra La Vida, el Cuerpo y la Salud, se tiene que el subtipo con mayor número de denuncias son las LESIONES con 2,235, seguido de los HOMICIDIOS con 138, ABORTO 47 y EXPOSICIÓN A PELIGRO O ABANDONO DE PERSONAS EN PELIGRO con 25 denuncias.

6. En relación a la variación porcentual de denuncias por delitos contra La Libertad registradas en las comisarías de la región Cusco, se observa un incremento de 9.11 puntos porcentuales, frente a lo registrado en el mismo periodo del año anterior.

Según resultados obtenidos para el 2023, los delitos contra La Libertad con mayor número de denuncias es la VIOLACIÓN DE LA LIBERTAD SEXUAL con 1,431 denuncias, seguido de la VIOLACIÓN DE LA LIBERTAD PERSONAL con 252 denuncias, VIOLACIÓN DE DOMICILIO con 140 denuncias y VIOLACIÓN DE LA INTIMIDAD con 27 denuncias, entre otras.

7. Respecto a las denuncias por delitos Contra La Administración Pública registrados en las comisarías de la región Cusco, se observa un incremento de 3.25 puntos porcentuales de enero a diciembre del 2023 frente a lo registrado en el mismo periodo del año anterior.

Durante el 2023, el sub tipo de delito contra La Administración Pública con mayor número de denuncias es el de COMETIDOS POR PARTICULARES con 162 denuncias, seguido de delitos COMETIDOS POR FUNCIONARIOS PÚBLICOS con 59 denuncias, finalmente los delitos CONTRA LA ADMINISTRACIÓN DE JUSTICIA con 45 denuncias.

8. Respecto a las denuncias por VIOLENCIA CONTRA LA MUJER E INTEGRANTES DEL GRUPO FAMILIAR, registradas en las comisarías de la PNP en la región Cusco, se observa un incremento 20.05 puntos porcentuales de enero a diciembre de 2023 frente a lo registrado en el mismo periodo del año anterior.
9. Durante el año 2023, se han registrado 14,485 denuncias por violencia contra las mujeres y los integrantes del grupo familiar en las comisarías de la PNP de la región Cusco, de los cuales el 56.7% de denuncias corresponde a VIOLENCIA PSICOLÓGICA, el 38.8% corresponde a VIOLENCIA FÍSICA, el 3.8% corresponde a VIOLENCIA SEXUAL y el 0.7% corresponde a VIOLENCIA ECONÓMICA O PATRIMONIAL.
10. En el año 2023 del total de 3,326 denuncias por faltas registradas en las comisarías de la Policía Nacional del Perú en la región Cusco, el 76.55% corresponde a FALTAS CONTRA LAS PERSONAS, el 17.02% corresponde a las FALTAS CONTRA EL PATRIMONIO, el 5.92% corresponde a las FALTAS CONTRA LAS BUENAS COSTUMBRES, 0.36% corresponde a las FALTAS CONTRA LA TRANQUILIDAD PÚBLICA, el 0.15% corresponde a las FALTAS CONTRA LA SEGURIDAD PÚBLICA.

Capítulo

3

**QOSQO
QHAWARINA**

**ESTADÍSTICAS DE LOS DELITOS REGISTRADOS
POR EL MINISTERIO PÚBLICO**

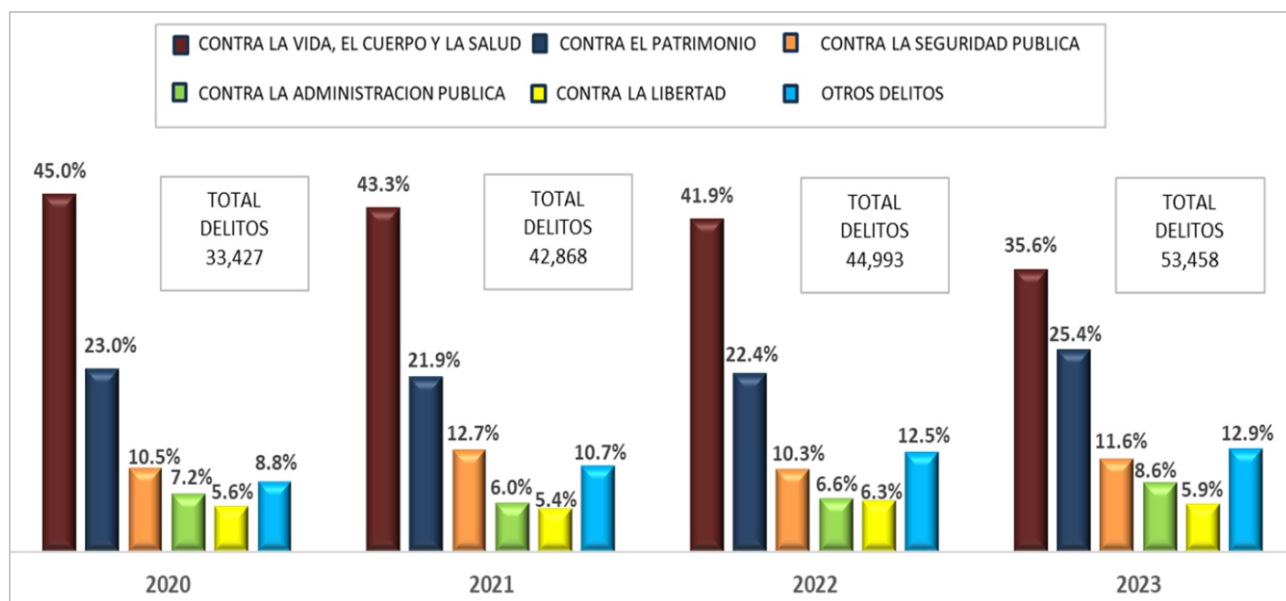




MINISTERIO PÚBLICO FISCALÍA DE LA NACIÓN

DENUNCIAS POR DELITOS REGISTRADOS EN LAS FISCALÍAS PROVINCIALES PENALES Y MIXTAS DEL MINISTERIO PÚBLICO

Gráfico N° 26.
Denuncias por delitos registrados en el Ministerio Público de la región Cusco, 2020 – 2023.



Fuente: Sistema de Gestión Fiscal (SGF) - MPFN.

En el periodo de enero a diciembre del 2023, en el Ministerio Público de la región Cusco, se registraron 53,458 denuncias por los diferentes delitos, de los cuales la mayor incidencia se presenta en los delitos contra la vida, el cuerpo y la salud con 19,048 representando el 35.63%, seguido de los delitos contra el patrimonio con 13,581 denuncias, representando el 25.40%, los delitos contra la Seguridad Pública con 6,197 representando el 11.59%, delitos contra la Administración Pública con 4,584 representando el 8.57%, así también delitos Contra La Libertad con 3,151 que representa el 5.89% y por último los Otros Delitos con 6,897 representado el 12.90%.

Cuadro N° 10.
Variación porcentual de delitos en la región Cusco registrados en el Ministerio Público, 2022 – 2023.

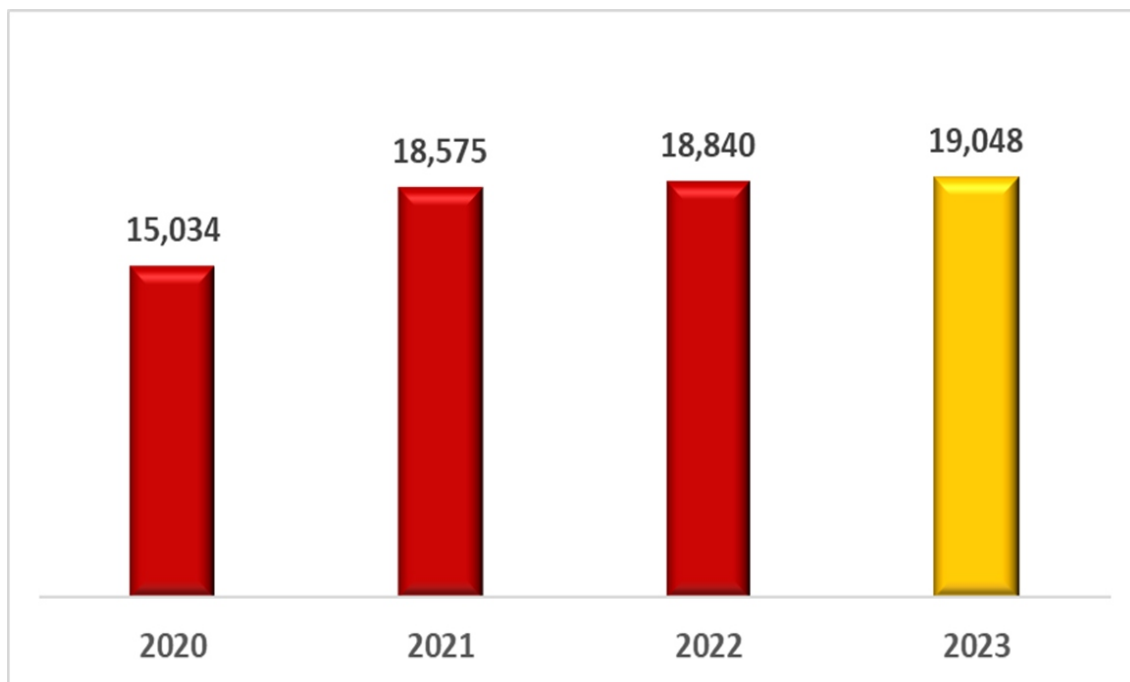
Periodo	2022	2023	Variación Porcentual
Enero - Diciembre	44,993	53,458	18.81

En la región Cusco, en las fiscalías provinciales penales y mixtas del Ministerio Público, en el año 2023 se registró un total de 53,458 denuncias por la comisión de diferentes delitos, cifra que se incrementó respecto del año anterior, habiendo alcanzado una variación porcentual del 18.81%.

3.1. DENUNCIAS POR DELITOS CONTRA LA VIDA, EL CUERPO Y LA SALUD

Gráfico N° 27.

Denuncias por los delitos Contra La Vida, el Cuerpo y la Salud registrados en el Ministerio Público de la región Cusco, 2020 – 2023.



Fuente: Sistema de Gestión Fiscal (SGF) - MPFN.

En el año 2023, el total de denuncias por delitos Contra La Vida, el Cuerpo y la Salud registrados en las fiscalías provinciales Penales y Mixtas de la región Cusco alcanzó a 19,048 denuncias, los mismos que se incrementaron en 208 denuncias con relación al año 2022.

Cuadro N° 11.

Variación porcentual de denuncias por Delitos Contra La Vida, El Cuerpo y La Salud en la región Cusco registrados en el Ministerio Público, 2022 – 2023.

Periodo	2022	2023	Variación Porcentual
Enero - Diciembre	18,840	19,048	1.10

Respecto a las denuncias por delitos Contra La Vida, el Cuerpo y la Salud registrados en las fiscalías provinciales Penales y Mixtas de la región Cusco, se observa un crecimiento de 1.10 puntos porcentuales de enero a diciembre del 2023 frente a lo registrado en el mismo periodo del año anterior.

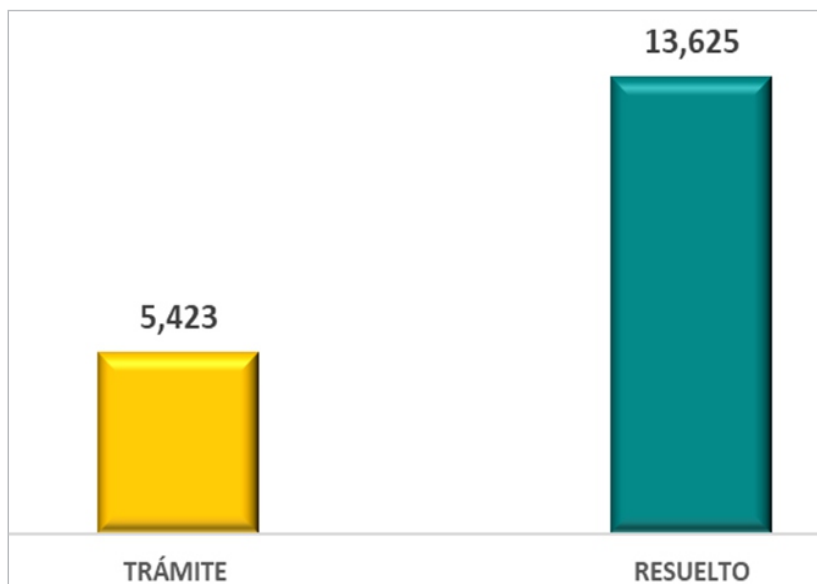
Cuadro N° 12
Denuncias por delitos Contra La Vida, el Cuerpo y la Salud registrados en el Ministerio Público de la región Cusco, según estado del caso, 2023.

Nro	ESTADO	TOTAL
1	CON ARCHIVO (CALIFICA)	5340
2	CON ARCHIVO (PRELIMINAR)	5234
3	CON INVESTIGACION PRELIMINAR	2040
4	CON SENTENCIA	1574
5	CON ACUSACION	933
6	EN CALIFICACION (CALIFICA)	668
7	DERIVADO (CALIFICA)	495
8	ASIGNADO PNP (PRELIMINAR)	488
9	DENUNCIA PENDIENTE	461
10	CON PROCESO INMEDIATO	239
11	DERIVADO (PRELIMINAR)	219
12	PRINCIPIO DE OPORTUNIDAD	187
13	AUDIENCIA UNICA DE INCOACION DE P.I	184
14	JUICIO INMEDIATO	146
15	FORMALIZA INVESTIGACION PREPARATORIA	138
16	EN AUDIENCIA	122
17	CON PROCESO INMEDIATO (PREPARATORIA)	122
18	CON PRINCIPIO DE OPORTUNIDAD (PRELIMINAR)	120
19	REQUERIMIENTO DE ACUSACION	103
20	SUSPENSION DE JUZGAMIENTO	69
21	CON PRINCIPIO DE OPORTUNIDAD (CALIFICA)	52
22	ACUERDO REPARATORIO	35
23	CON PROCESO INMEDIATO EN CASOS DE FLAGRANCIA	18
24	CON SOBRESEIMIENTO	18
25	CON TERMINACION ANTICIPADA	17
26	CONCLUSION INV. PREPARATORIA	7
27	CON SOBRESEIMIENTO(JUZGAMIENTO)	4
28	CON PRINCIPIO OPORTUNIDAD (PREPARATORIA)	4
29	CON RESERVA PROVISIONAL (CALIFICA)	4
30	CON TERMINACION ANTICIPADA (INTERMEDIA)	3
31	REQUERIMIENTO DE INCOACION	2
32	CON RESERVA PROVISIONAL (PRELIMINAR)	1
33	DERIVADO (PREPARATORIA)	1
TOTAL		19048

El cuadro muestra la carga procesal de enero a diciembre del 2023 por los delitos CONTRA LA VIDA, EL CUERPO Y LA SALUD registrados en el Ministerio Público de acuerdo al estado de cada caso.

Gráfico N° 28.

Denuncias por delitos Contra La Vida, el Cuerpo y la Salud registrados en el Ministerio Público de la región Cusco, según situación del caso, 2023.

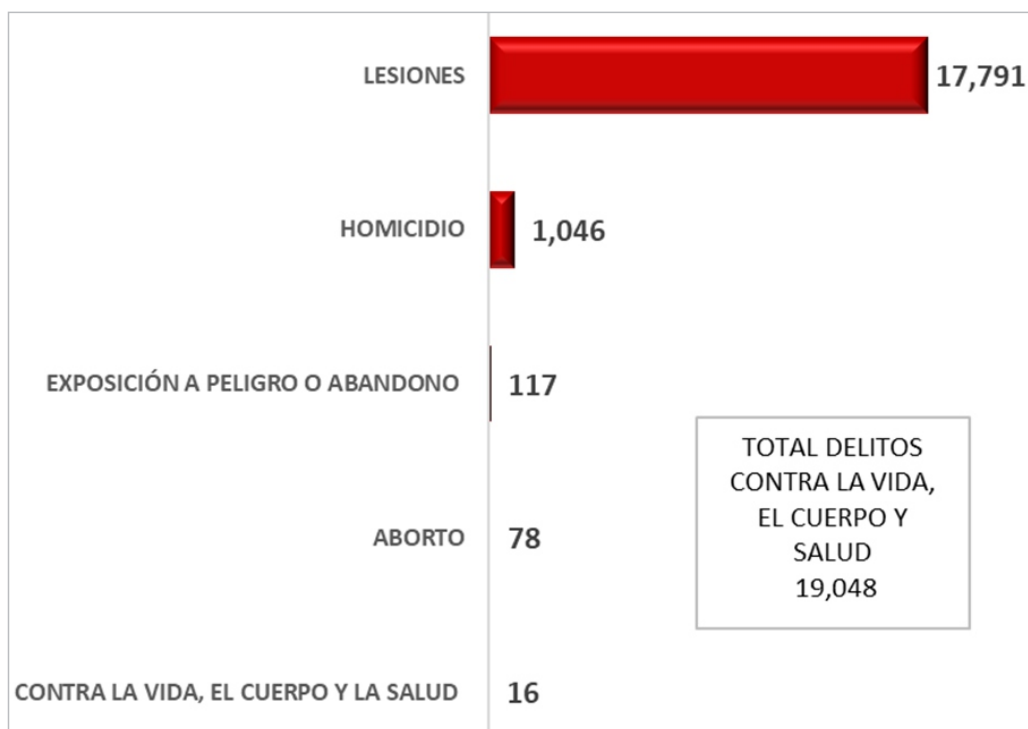


En el año 2023 en el periodo de enero a diciembre del total de 19,048 denuncias ingresadas por la comisión de delitos Contra La Vida, el Cuerpo y la Salud en las fiscalías provinciales Penales y Mixtas, 13,625 están en resueltos y 5,423 se encuentran en trámite.

Fuente: Sistema de Gestión Fiscal (SGF) - MPFN.

Gráfico N° 29.

Denuncias por delitos Contra La Vida, el Cuerpo y la Salud registrados en el Ministerio Público de la región Cusco, según sub tipo, 2023.

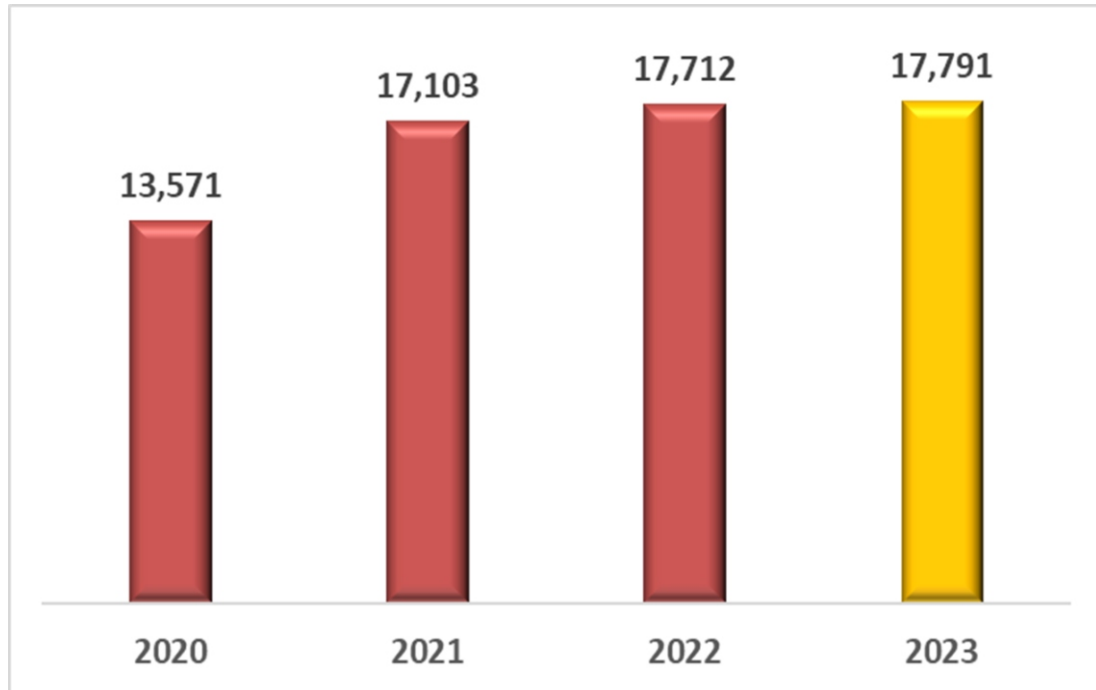


Fuente: Sistema de Gestión Fiscal (SGF) - MPFN.

Según resultados durante el año 2023, el sub tipo del delito Contra La Vida, el Cuerpo y la Salud con mayor número de denuncias es LESIONES con 17,791 denuncias, seguido de HOMICIDIO con 1,046 denuncias, EXPOSICIÓN A PELIGRO O ABANDONO con 117 denuncias, ABORTO con 78 denuncias y CONTRA LA VIDA EL CUERPO Y LA SALUD con 16 denuncias.

GRÁFICO N° 30.

Denuncias por delitos Contra La Vida, el Cuerpo y la Salud – sub tipo LESIONES registrados en el Ministerio Público de la región Cusco, periodo: 2020 – 2023.



Fuente: Sistema de Gestión Fiscal (SGF) - MPFN.

En el año 2023, el total de denuncias por LESIONES registrados en las fiscalías provinciales Penales y Mixtas de la región Cusco alcanzó a 17,791 denuncias, habiéndose incrementado en 79 denuncias con relación al año 2022.

Cuadro N° 13.

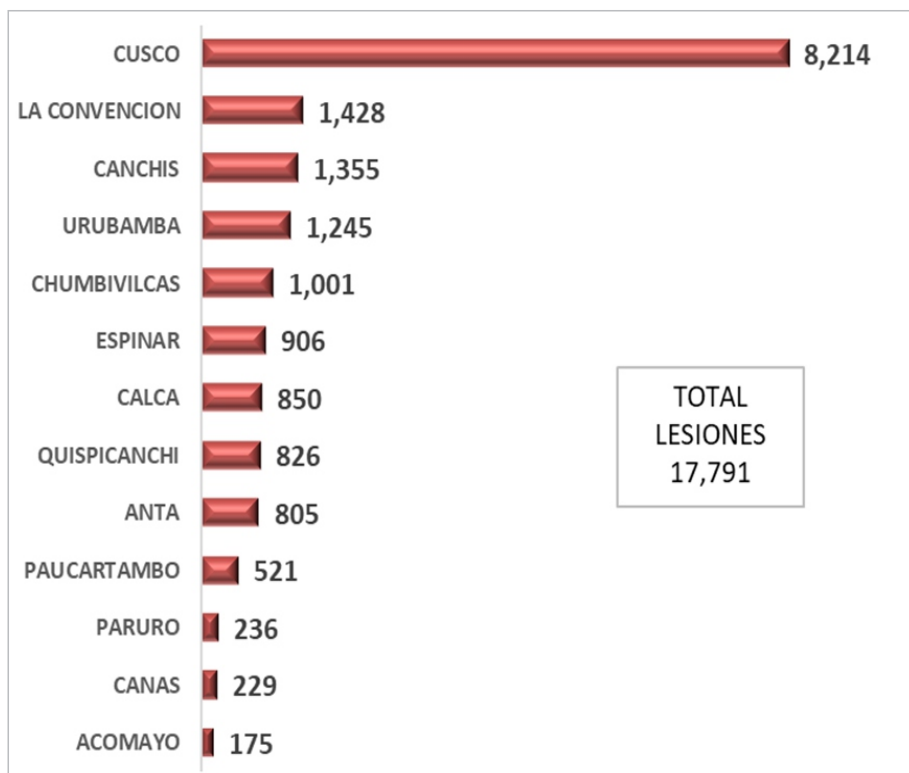
Variación porcentual de denuncias por delitos de LESIONES en la región Cusco registrados en el Ministerio Público, 2022 - 2023.

Periodo	2022	2023	Variación Porcentual
Enero - Diciembre	17,712	17,791	0.45

Respecto a las denuncias por LESIONES registrados en las fiscalías provinciales Penales y Mixtas de la región Cusco, se observa un incremento de 0.45 puntos porcentuales de enero a diciembre del 2023 frente a lo registrado en el mismo periodo del año anterior.

Gráfico N° 31.

Denuncias por delitos Contra la Vida, el Cuerpo y la Salud – sub tipo LESIONES registrados en el Ministerio Público de la región Cusco, según provincias, 2023.

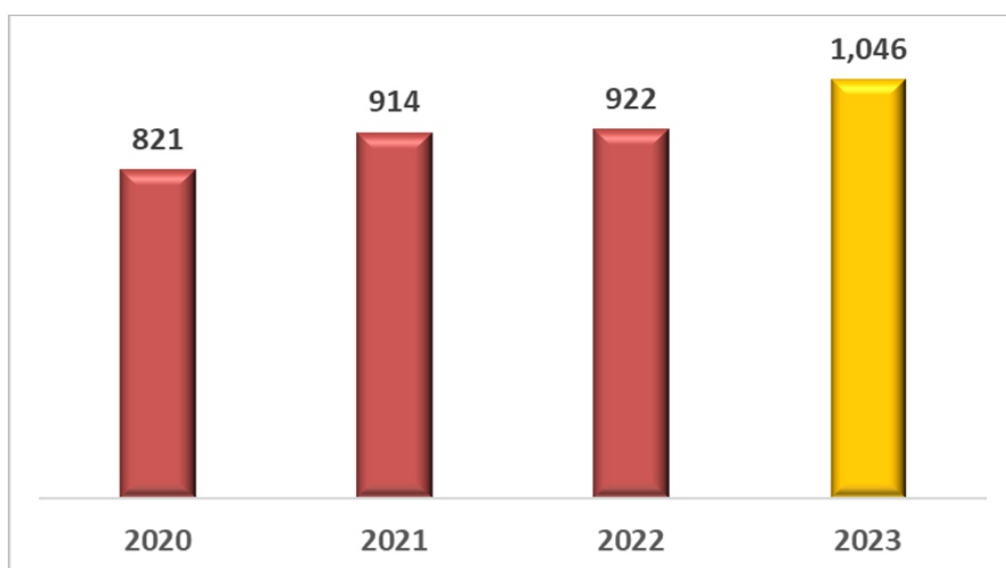


En la región Cusco en el año 2023, la provincia con mayor número de denuncias por el delito de LESIONES es Cusco con 8,214 denuncias, seguido de las provincias; La Convención con 1,428 denuncias y Canchis con 1,355 denuncias, entre otras. Las provincias de Paruro, Canas y Acomayo registraron la menor cantidad de denuncias; con 236, 229 y 175 denuncias respectivamente.

Fuente: Sistema de Gestión Fiscal (SGF) - MPFN.

GRÁFICO N° 32.

Denuncias por delitos Contra la Vida, el Cuerpo y la Salud – sub tipo HOMICIDIOS registrados en el Ministerio Público de la región Cusco, 2020 – 2023.



Fuente: Sistema de Gestión Fiscal (SGF) - MPFN.

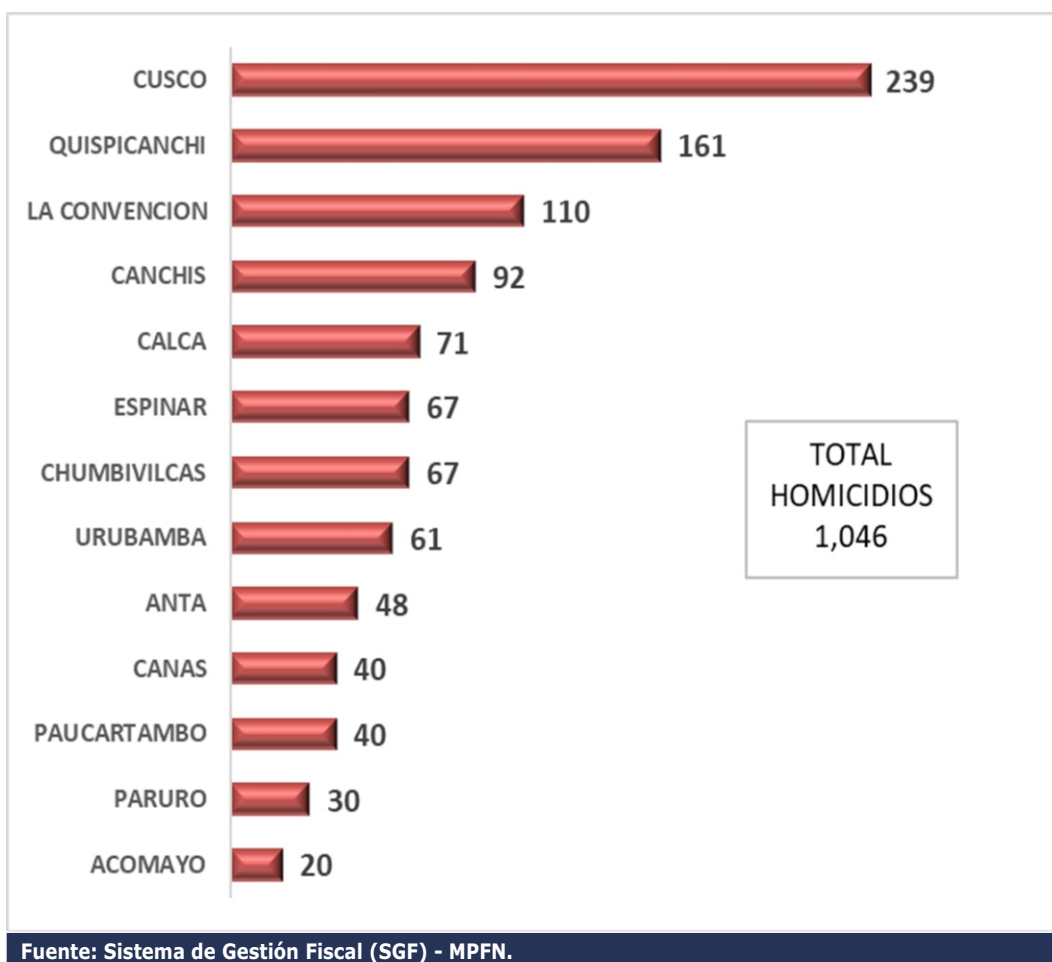
En el año 2023, el total de denuncias por HOMICIDIOS registrados en las fiscalías provinciales Penales y Mixtas de la región Cusco alcanzó a 1,046 denuncias, los que se incrementaron en 124 denuncias con relación al año 2022.

Cuadro N° 14.
Variación porcentual de denuncias por delitos de HOMICIDIO en la región Cusco registrados en el Ministerio Público, 2022 – 2023.

Periodo	2022	2023	Variación Porcentual
Enero - Diciembre	922	1,046	13.45

Respecto a las denuncias por HOMICIDIO registrados en las fiscalías provinciales Penales y Mixtas de la región del Cusco, se observa un incremento de 13.45 puntos porcentuales durante el año 2023 frente a lo registrado en el mismo periodo del año anterior.

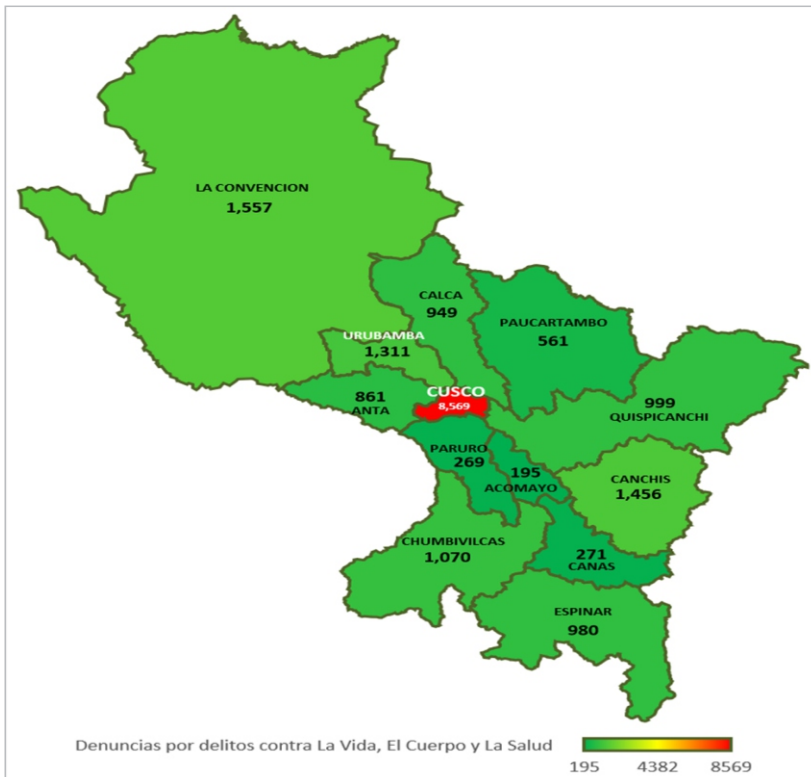
Gráfico N° 33.
Denuncias por delitos Contra La Vida, el Cuerpo y la Salud – sub tipo HOMICIDIOS, registrados en el Ministerio Público de la región Cusco, según Provincias, 2023.



En la región del Cusco durante el año 2023, la provincia con mayor número de denuncias por la comisión de delitos de HOMICIDIOS es Cusco con 239 denuncias, seguido de las provincias de; Quispicanchi con 161 denuncias, La Convención con 110 denuncias y Canchis con 92 denuncias, entre las de mayor incidencia. Las provincias de Paucartambo, Paruro y Acomayo registraron un menor número de denuncias con 40, 30 y 20 respectivamente.

Mapa N° 11.

Denuncias por delitos Contra la Vida, el Cuerpo y la Salud registrados en el Ministerio Público de la región Cusco, según provincias, 2023.



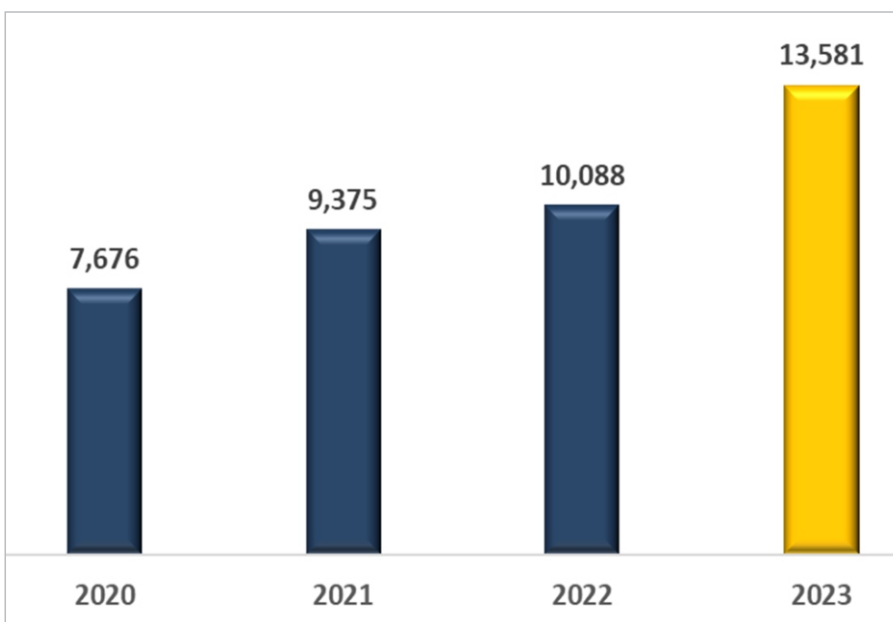
Durante el año 2023, la provincia del Cusco presentó el mayor número de denuncias por delitos Contra La Vida, el Cuerpo y la Salud con 8,569 denuncias, seguido de la provincia de La Convención con 1,557 denuncias, Canchis con 1,456 denuncias y Urubamba con 1,311 denuncias entre las de mayor incidencia. Las provincias de Canas, Paruro y Acomayo registraron a su vez el menor número, con 271, 269 y 195 denuncias respectivamente.

Fuente: Sistema de Gestión Fiscal (SGF) - MPFN.

3.2. DENUNCIAS POR DELITOS CONTRA EL PATRIMONIO

Gráfico N° 34.

Denuncias por delitos Contra el Patrimonio registrados en el Ministerio Público de la región Cusco, Periodo 2020 – 2023.



Durante el 2023, el número de denuncias por delitos CONTRA EL PATRIMONIO registrados en las fiscalías provinciales Penales y Mixtas de la región Cusco alcanzó un total de 13,581 denuncias, habiéndose incrementado en 3,493 denuncias en relación a las cifras registradas durante el año 2022.

Fuente: Sistema de Gestión Fiscal (SGF) - MPFN.

Cuadro 15.
Variación porcentual de denuncias por delitos Contra El Patrimonio en la región Cusco registrados en el Ministerio Público, 2022 – 2023.

Periodo	2022	2023	Variación Porcentual
Enero - Diciembre	10,088	13,581	34.63

Respecto a las denuncias por la comisión de delitos CONTRA EL PATRIMONIO registrados en las fiscalías provinciales penales y mixtas de la región Cusco, se observa un aumento de 34.63 puntos porcentuales durante el 2023, frente a lo registrado en el mismo periodo del año anterior.

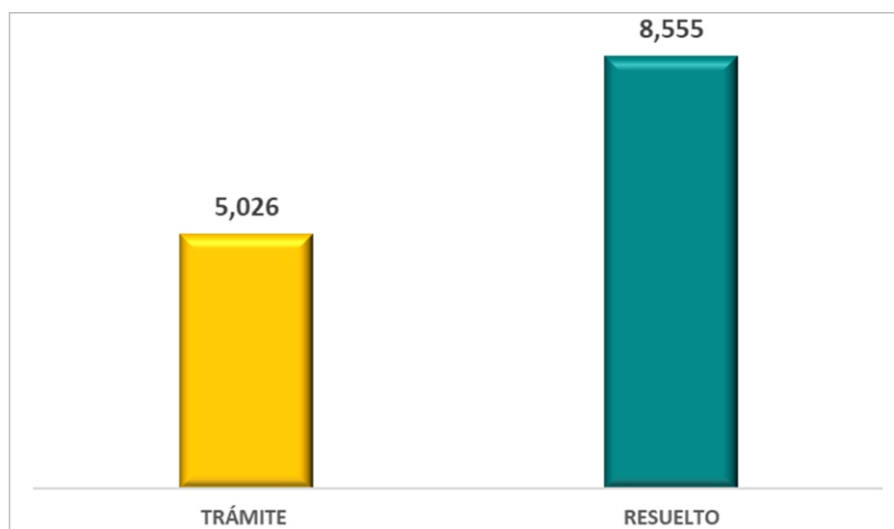
Cuadro N° 16.
Denuncias por delitos Contra El Patrimonio registrados en el Ministerio Público de la región Cusco, según estado del caso, 2023.

Nro	ESTADO	TOTAL
1	CON ARCHIVO (CALIFICA)	4814
2	CON ARCHIVO (PRELIMINAR)	3011
3	CON INVESTIGACION PRELIMINAR	2169
4	ASIGNADO PNP (PRELIMINAR)	830
5	DENUNCIA PENDIENTE	540
6	EN CALIFICACION (CALIFICA)	510
7	CON ACUSACION	407
8	DERIVADO (CALIFICA)	256
9	FORMALIZA INVESTIGACION PREPARATORIA	249
10	EN AUDIENCIA	96
11	CON PRINCIPIO DE OPORTUNIDAD (PRELIMINAR)	93
12	CON PROCESO INMEDIATO	92
13	CON SENTENCIA	84
14	DERIVADO (PRELIMINAR)	80
15	PRINCIPIO DE OPORTUNIDAD	75
16	AUDIENCIA UNICA DE INCOACION DE P.I	56
17	JUICIO INMEDIATO	49
18	CON SOBRESEIMIENTO	44
19	REQUERIMIENTO DE ACUSACION	41
20	ACUERDO REPARATORIO	19
21	CON PRINCIPIO DE OPORTUNIDAD (CALIFICA)	18
22	CON TERMINACION ANTICIPADA	13
23	CON PROCESO INMEDIATO (PREPARATORIA)	10
24	SUSPENSION DE JUZGAMIENTO	7
25	CON TERMINACION ANTICIPADA (INTERMEDIA)	4
26	CON RESERVA PROVISIONAL (PRELIMINAR)	3
27	CON PROCESO INMEDIATO EN CASOS DE FLAGRANCIA	3
28	REQUERIMIENTO DE INCOACION	2
29	CON SOBRESEIMIENTO(JUZGAMIENTO)	2
30	NO IDENTIFICADO	1
31	DERIVACION (JUZGAMIENTO)	1
32	CONCLUSION INV. PREPARATORIA	1
33	CON RESERVA PROVISIONAL (CALIFICA)	1
TOTAL		13581

El cuadro muestra la carga procesal durante el 2023, por la comisión de delitos contra el patrimonio registrados en el Ministerio Público, de acuerdo al estado de cada caso.

Gráfico N° 35.

Denuncias por delitos Contra El Patrimonio registrados en el Ministerio Público de la región Cusco, según situación del caso, 2023.

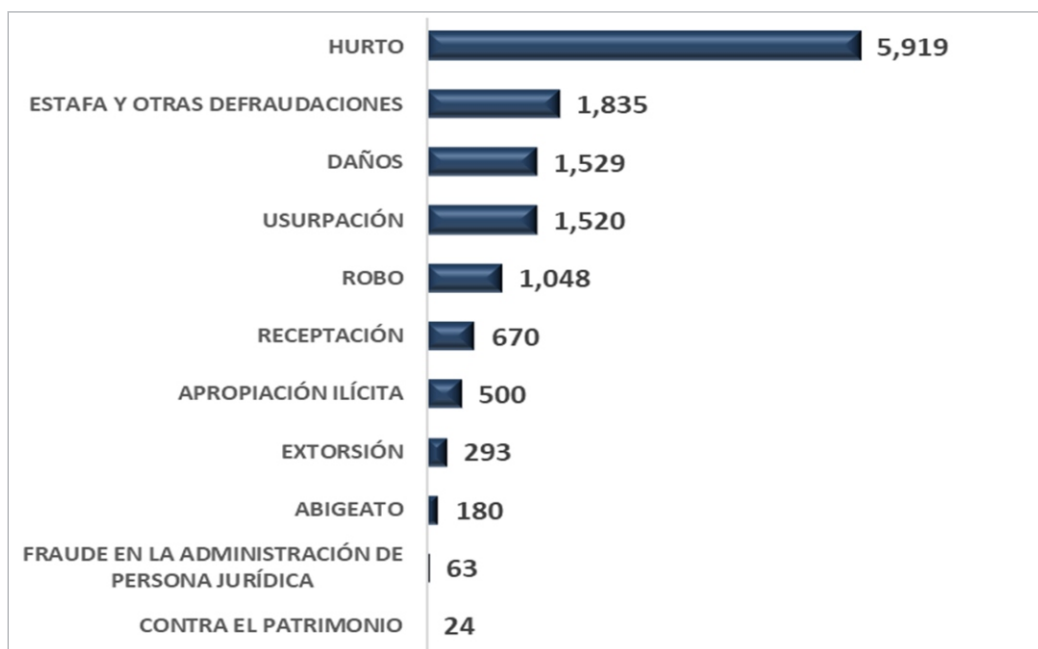


Fuente: Sistema de Gestión Fiscal (SGF) - MPFN.

En el año 2023 en el periodo de enero a diciembre del total de 13,581 denuncias ingresadas por los delitos CONTRA EL PATRIMONIO en las fiscalías provinciales Penales y Mixtas, 8,555 casos se han resuelto y 5,026 se encuentran en trámite.

Gráfico N° 36.

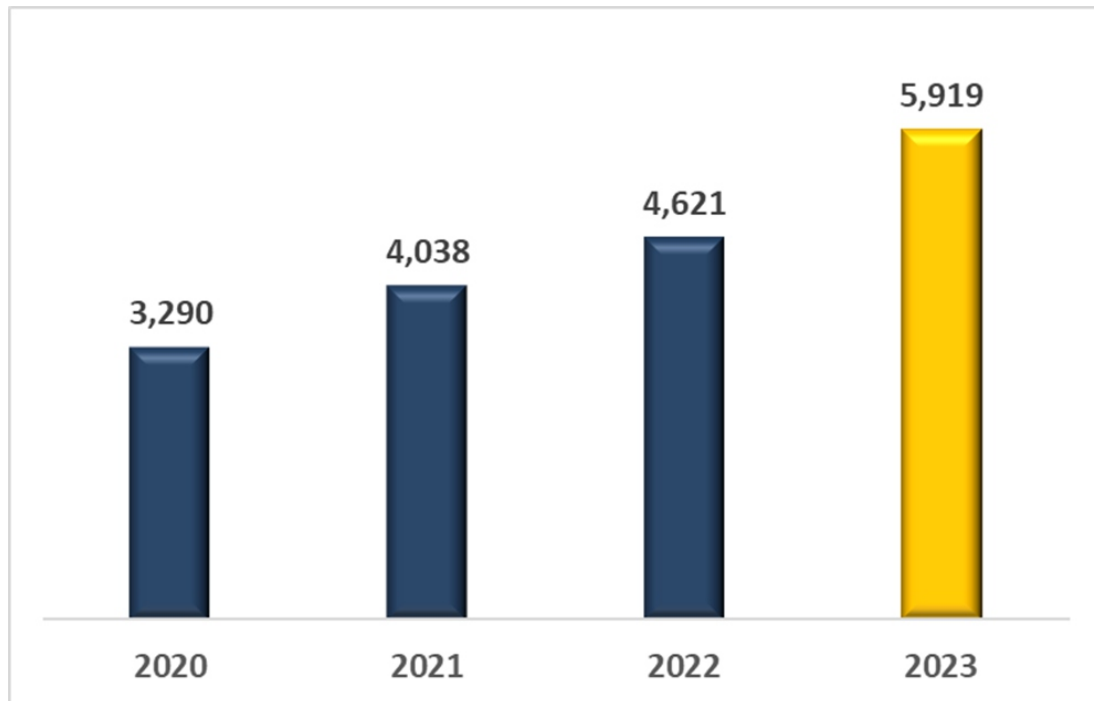
Denuncias por delitos Contra el Patrimonio registrados en el Ministerio Público de la región Cusco, según sub tipo, 2023.



Fuente: Sistema de Gestión Fiscal (SGF) - MPFN.

Según los resultados obtenidos, durante el año 2023, el sub tipo de delito Contra El Patrimonio con mayor número de denuncias es el HURTO con 5,919, seguido del delito de ESTAFA Y OTRAS DEFRAUDACIONES con 1,835, DAÑOS con 1,529, USURPACION con 1,520, ROBO con 1,048, RECEPTACIÓN con 670, APROPIACIÓN ILÍCITA con 500, EXTORSIÓN 293, ABIGEATO 180, FRAUDE EN LA ADMINISTRACIÓN DE PERSONA JURIDICA con 63 y CONTRA EL PATRIMONIO (Genérica) 24 denuncias.

Gráfico N° 37.
Denuncias por delitos Contra El Patrimonio – sub tipo HURTO registrados en el
Ministerio Público de la región Cusco, periodo: 2020 – 2023.



Fuente: Sistema de Gestión Fiscal (SGF) - MPFN.

En el año 2023, el total de denuncias por HURTO registrados en las fiscalías provinciales Penales y Mixtas de la región Cusco alcanzó a 5,919 denuncias, aumentando considerablemente su número en 1,298 denuncias con relación al año 2022

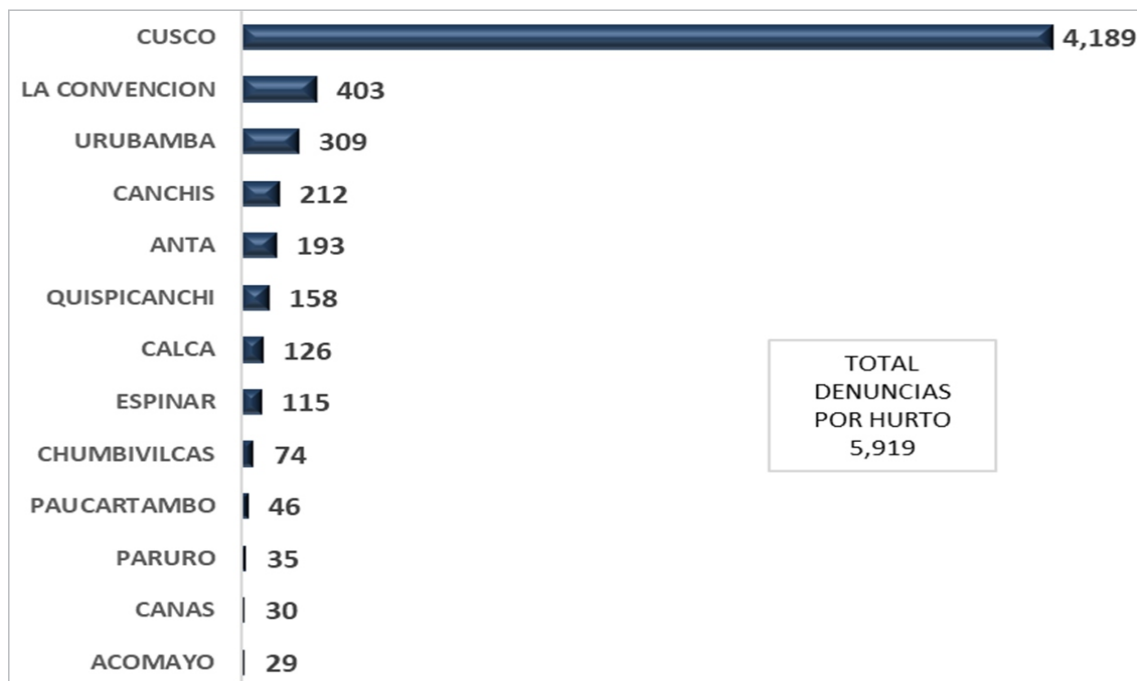
Cuadro 17.
Variación porcentual de denuncias por delitos de Hurto en la región Cusco registrados
en el Ministerio Público, 2022 – 2023.

Periodo	2022	2023	Variación Porcentual
Enero - Diciembre	4,621	5,919	28.09

Respecto a las denuncias por delitos de Hurto registrados en las fiscalías provinciales de la región del Cusco, se observa un incremento de 28.09 puntos porcentuales durante el año 2023, en relación a cifras registradas en el mismo periodo del año anterior.

Gráfico N° 38.

Denuncias por delitos Contra el Patrimonio – sub tipo HURTO registrados en el Ministerio Público de la región Cusco, según provincias, 2023.

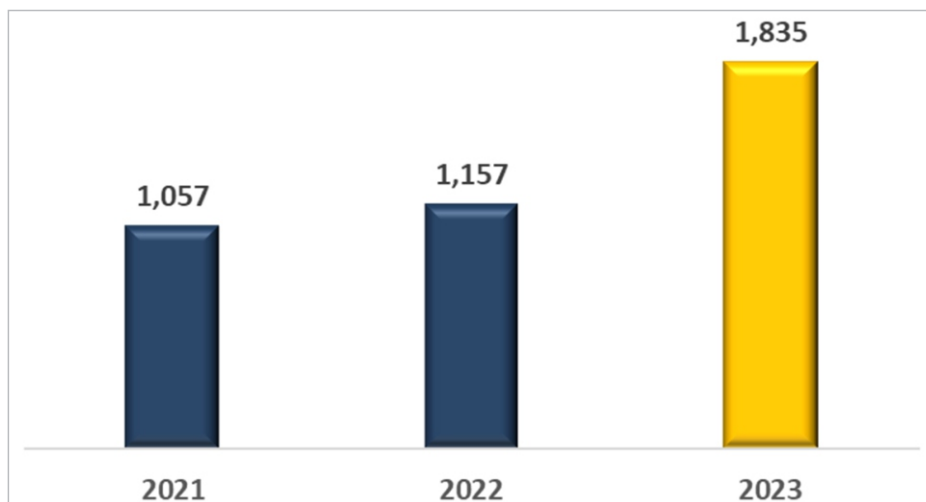


Fuente: Sistema de Gestión Fiscal (SGF) - MPFN.

En la región Cusco, en el año 2023, la provincia con mayor número de denuncias por el delito de HURTO es Cusco con 4,189 denuncias, seguido muy de lejos por las provincias de; La Convención con 403 denuncias, Urubamba con 309 denuncias y Canchis con 212 denuncias, entre las de mayor incidencia, en tanto que, las provincias de Paruro, Canas y Acomayo registraron menor cantidad con 35, 30 y 29 denuncias respectivamente.

Gráfico N° 39.

Denuncias por delitos Contra El Patrimonio – sub tipo ESTAFA Y OTRAS DEFRAUDACIONES registrados en el Ministerio Público de la región Cusco, 2021 – 2023.



Fuente: Sistema de Gestión Fiscal (SGF) - MPFN.

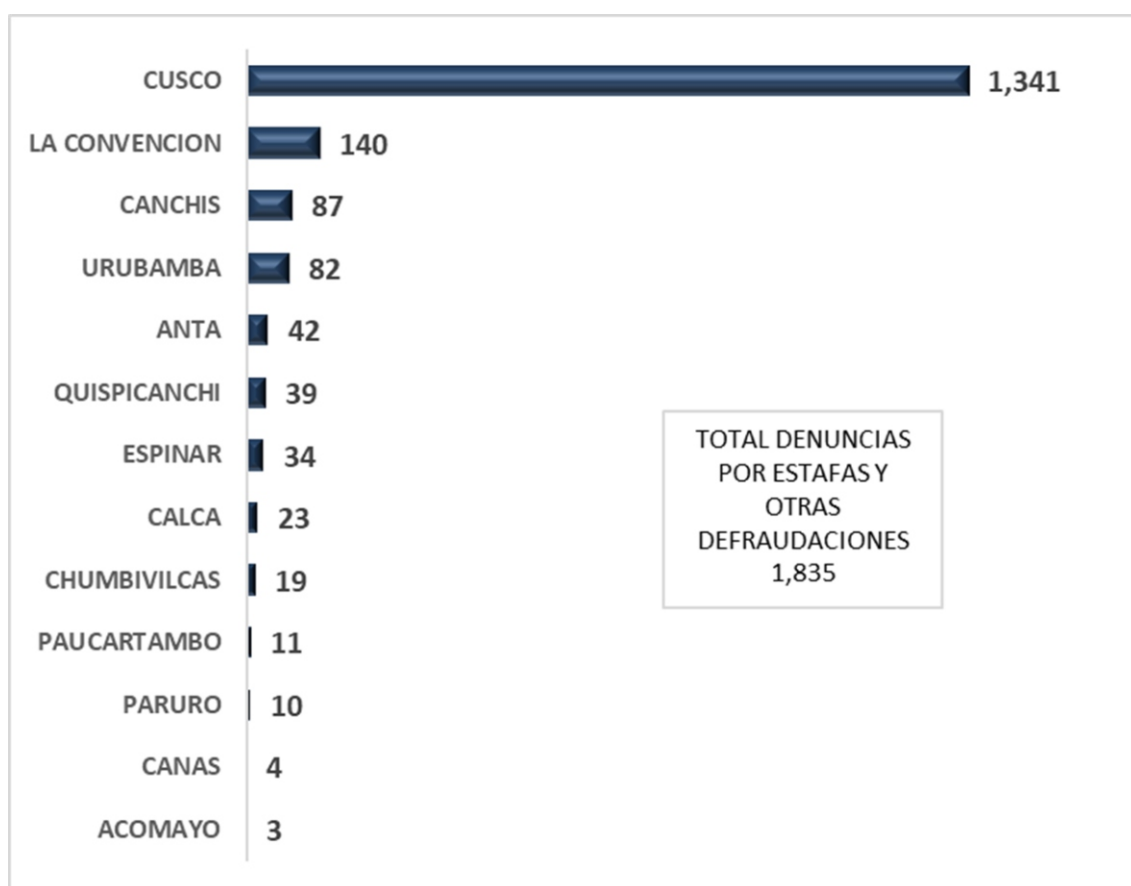
En el año 2023, el número de denuncias por ESTAFA Y OTRAS DEFRAUDACIONES registrados en las fiscalías provinciales Penales y Mixtas de la región Cusco alcanzó un total de 1,835 denuncias, habiéndose incrementado en 678 denuncias en relación al año 2022.

Cuadro 18.
Variación porcentual de denuncias por delitos de Estafa y Otras Defraudaciones en la región Cusco registrados en el Ministerio Público, 2022 – 2023.

Periodo	2022	2023	Variación Porcentual
Enero - Diciembre	1,157	1,835	58.60

Respecto a las denuncias por Delitos de **ESTAFA y OTRAS DEFRAUDACIONES** registrados en las fiscalías provinciales de la región del Cusco, se observa un significativo incremento del orden del 58.60% durante el 2023 en relación a lo registrado en el mismo periodo del año anterior.

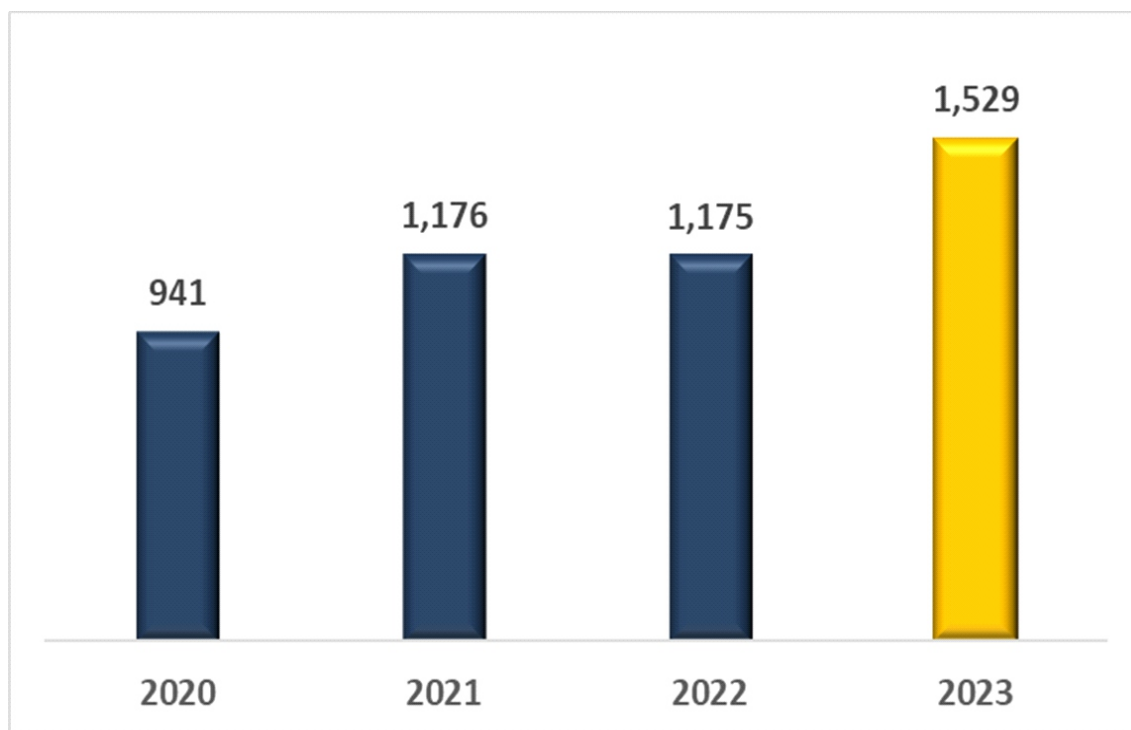
Gráfico N° 40.
Denuncias por delitos Contra el Patrimonio – sub tipo ESTAFA Y OTRAS DEFRAUDACIONES registrados en el Ministerio Público de la región Cusco, según provincias, 2023.



Fuente: Sistema de Gestión Fiscal (SGF) - MPFN.

En la región Cusco, en el año 2023, la provincia con mayor número de denuncias por el delito de ESTAFA Y OTRAS DEFRAUDACIONES es Cusco con 1,341 denuncias, seguido de las provincias; La Convención con 140 denuncias, Canchis con 87 denuncias, Urubamba 82 denuncias, Anta 42 denuncias, entre las de mayor incidencia. Las provincias de Paruro, Canas y Acomayo registraron menor cantidad de denuncias con 10, 4 y 3 denuncias respectivamente.

Gráfico N° 41.
Denuncias por Delitos Contra El Patrimonio – sub tipo DAÑOS registrados en el
Ministerio Público de la región Cusco, 2020 – 2023.



Fuente: Sistema de Gestión Fiscal (SGF) - MPFN.

En el año 2023, el número de denuncias por DAÑOS registrados en las fiscalías provinciales Penales y Mixtas de la región Cusco alcanzó un total de 1,529 denuncias, habiéndose incrementado en 354 denuncias con relación al año 2022.

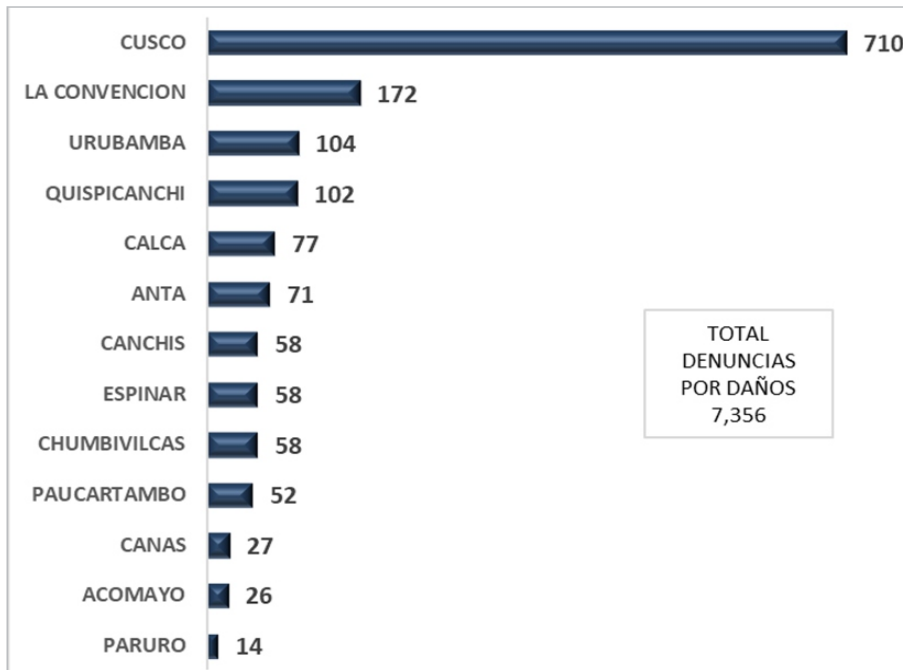
Cuadro 19.
Variación porcentual de denuncias por delitos de Daños en la región Cusco registrados en
el Ministerio Público, 2022 – 2023.

Periodo	2022	2023	Variación Porcentual
Enero - Diciembre	1,175	1,529	30.13

Respecto a las denuncias por delitos de Daños registrados en las fiscalías provinciales de la región Cusco, se observa un aumento del 30.13 puntos porcentuales durante el 2023 frente a lo registrado en el mismo periodo del año anterior.

Gráfico N° 42.

Denuncias por delitos Contra el Patrimonio – sub tipo DAÑOS registrados en el Ministerio Público, según provincias, 2023.



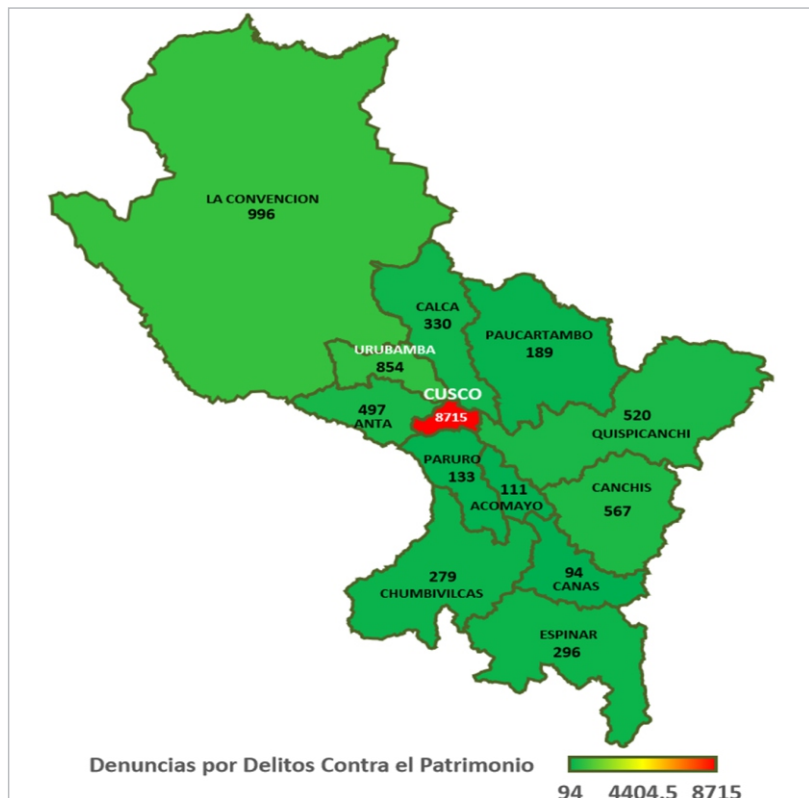
De acuerdo a los resultados observados, la provincia con mayor número de denuncias por la comisión de delitos de DAÑOS es Cusco con 710 denuncias, seguido de las provincias de; La Convención con 172 denuncias, Urubamba con 104 denuncias, Quispicanchi con 102 denuncias, Calca con 77 denuncias, entre otras. Las provincias de Canas, Acomayo y Paruro registraron la menor cantidad de denuncias con 27, 26 y 14 denuncias respectivamente.

Fuente: Sistema de Gestión Fiscal (SGF) - MPFN.

Mapa N° 12.

Denuncias por delitos Contra El Patrimonio registrados en el Ministerio Público en la región Cusco, según provincias, 2023.

En el año 2023, la provincia del Cusco presentó mayor número de denuncias por delitos Contra El Patrimonio con 8,715 denuncias, seguido de la provincia de La Convención con 996 denuncias, Urubamba con 854 denuncias y Canchis con 567 denuncias entre las de mayor incidencia. Las provincias de Acomayo y Canas registraron el menor número de denuncias, con 111 y 94 respectivamente.

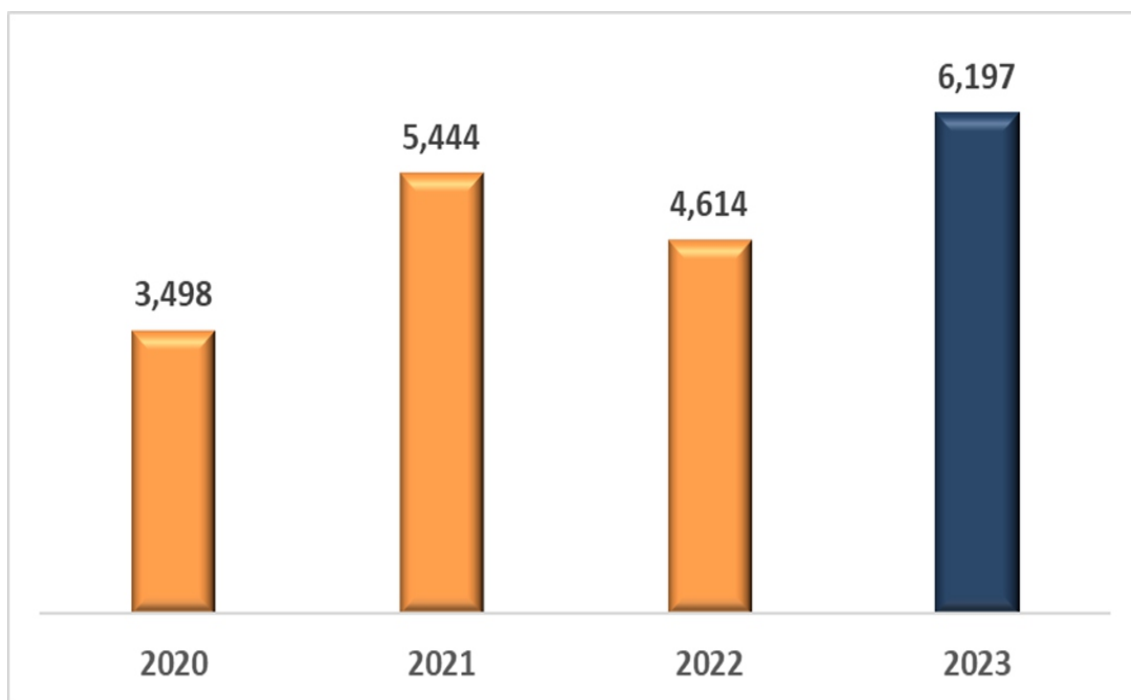


Fuente: Sistema de Gestión Fiscal (SGF) - MPFN.

3.3. DENUNCIAS POR DELITOS CONTRA LA SEGURIDAD PÚBLICA

Gráfico N° 43.

Denuncias por delitos Contra La Seguridad Pública registrados en el Ministerio Público de la región Cusco, periodo 2020 – 2023.



Fuente: Sistema de Gestión Fiscal (SGF) - MPFN.

En el año 2023, el número de denuncias por delitos CONTRA LA SEGURIDAD PÚBLICA registrados en las fiscalías provinciales penales y mixtas de la región del Cusco alcanzó un total de 6,197 denuncias, habiéndose incrementado considerablemente respecto del año anterior en 1,583 denuncias.

Cuadro N° 20.

Variación porcentual de denuncias por delitos Contra La Seguridad Pública en la región Cusco, registrados en el Ministerio Público, 2022 – 2023.

Periodo	2022	2023	Variación Porcentual
Enero - Diciembre	4,614	6,197	34.31

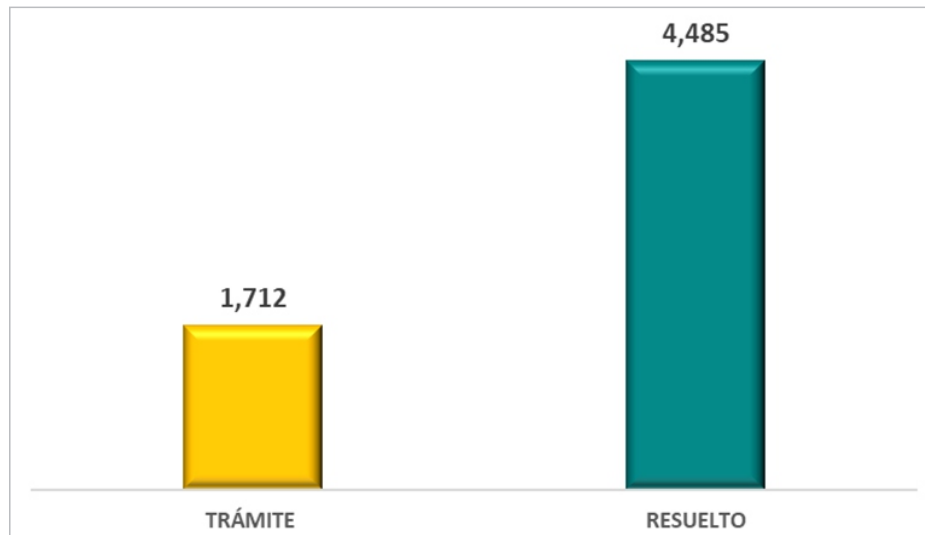
Respecto a las denuncias por delitos CONTRA LA SEGURIDAD PÚBLICA registrados en las fiscalías provinciales penales y mixtas de la región Cusco, se observa un incremento de 34.31 puntos porcentuales durante el 2023, frente a lo registrado en el mismo periodo del año anterior.

Cuadro N° 21.
Denuncias por delitos Contra La Seguridad Pública registrados en el Ministerio Público de la región Cusco, según estado del caso, 2023.

Nro	ESTADO	TOTAL
1	CON ARCHIVO (CALIFICA)	1623
2	PRINCIPIO DE OPORTUNIDAD	1419
3	CON ARCHIVO (PRELIMINAR)	828
4	CON INVESTIGACION PRELIMINAR	290
5	CON PROCESO INMEDIATO	272
6	JUICIO INMEDIATO	241
7	AUDIENCIA UNICA DE INCOACION DE P.I	223
8	REQUERIMIENTO DE ACUSACION	167
9	DENUNCIA PENDIENTE	160
10	CON PRINCIPIO DE OPORTUNIDAD (PRELIMINAR)	146
11	CON ACUSACION	143
12	ACUERDO REPARATORIO	138
13	EN CALIFICACION (CALIFICA)	124
14	CON PRINCIPIO DE OPORTUNIDAD (CALIFICA)	84
15	CON SENTENCIA	77
16	ASIGNADO PNP (PRELIMINAR)	55
17	CON PROCESO INMEDIATO (PREPARATORIA)	44
18	FORMALIZA INVESTIGACION PREPARATORIA	37
19	EN AUDIENCIA	29
20	DERIVADO (CALIFICA)	20
21	SUSPENSION DE JUZGAMIENTO	14
22	CON SOBRESEIMIENTO(JUZGAMIENTO)	12
23	CON SOBRESEIMIENTO	10
24	CON PROCESO INMEDIATO EN CASOS DE FLAGRANCIA	10
25	CON TERMINACION ANTICIPADA	8
26	REQUERIMIENTO DE INCOACION	7
27	CON PRINCIPIO OPORTUNIDAD (PREPARATORIA)	5
28	DERIVADO (PRELIMINAR)	5
29	CONCLUSION INV. PREPARATORIA	3
30	CON CONCLUSION ANTICIPADA	1
31	CON PRINCIPIO OPORTUNIDAD (INTERMEDIA)	1
32	CON TERMINACION ANTICIPADA (INTERMEDIA)	1
TOTAL		6197

El cuadro muestra la carga procesal de enero a diciembre del 2023 por los delitos contra La Seguridad Pública registrados en el Ministerio Público de acuerdo al estado de cada caso.

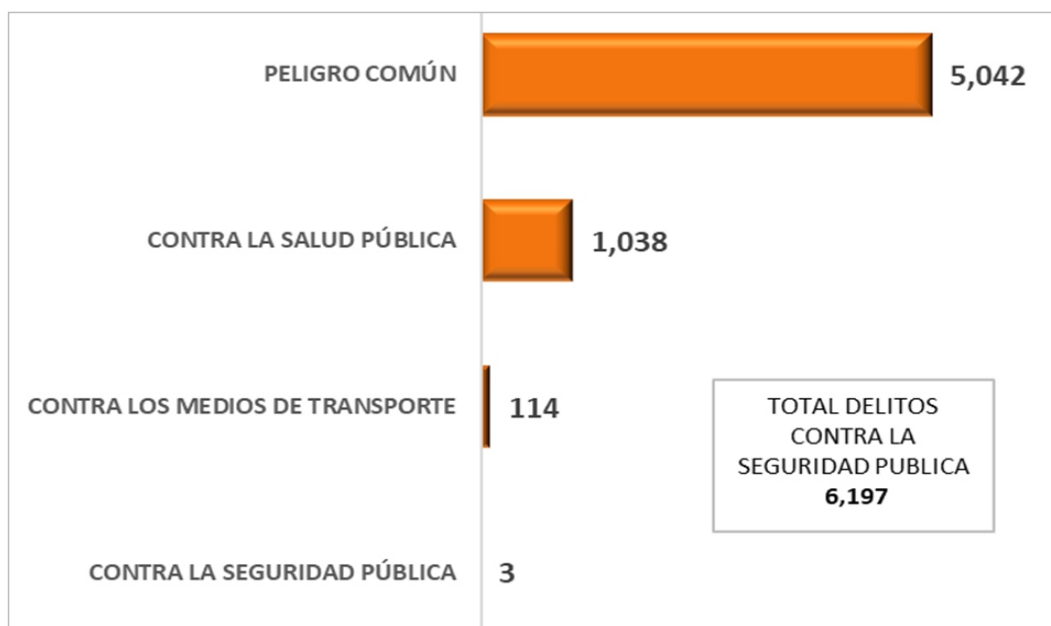
Gráfico N° 44.
Denuncias por delitos Contra La Seguridad Pública registrados en el Ministerio Público de la región Cusco, según situación del caso, 2023.



Fuente: Sistema de Gestión Fiscal (SGF) - MPFN.

En el año 2023, del total de 6,197 denuncias ingresados por delitos CONTRA LA SEGURIDAD PÚBLICA en las fiscalías provinciales Penales y Mixtas 4,485 casos se han resuelto y 1,712 se encuentran en trámite.

Gráfico N° 45.
Denuncias por delitos Contra La Seguridad Pública registrados en el Ministerio Público de la región Cusco, según sub tipo, 2023.

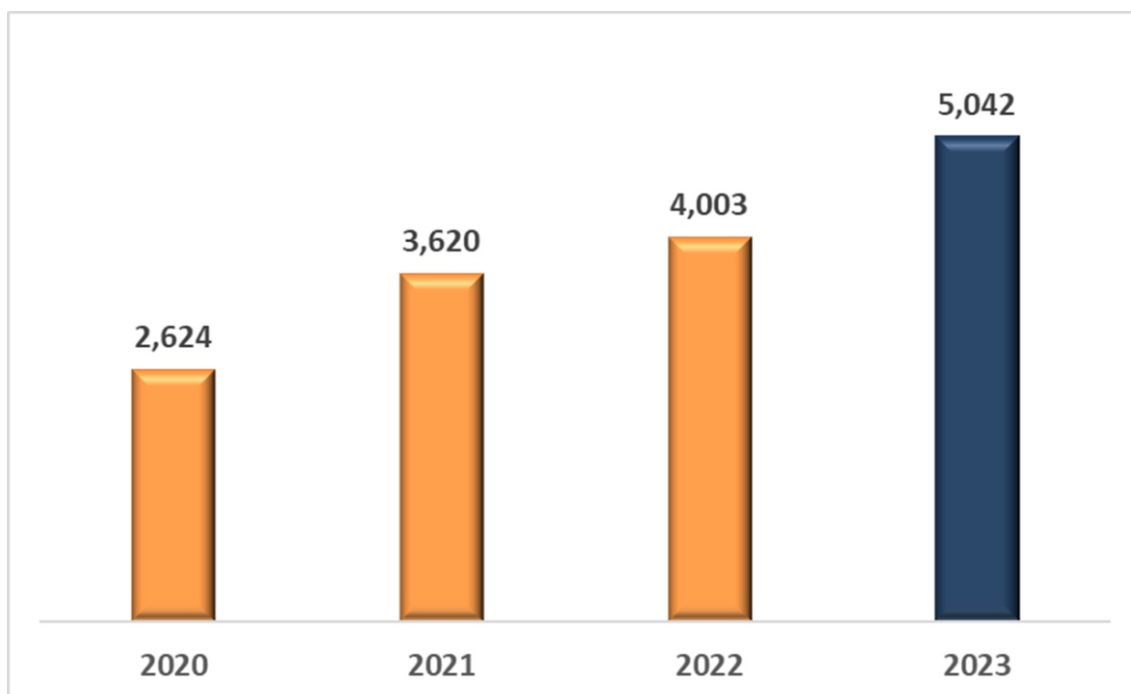


Fuente: Sistema de Gestión Fiscal (SGF) - MPFN.

En la región del Cusco, en el año 2023, el sub tipo de delito CONTRA LA SEGURIDAD PÚBLICA con mayor número de denuncias es el de PELIGRO COMÚN con 5,042 denuncias, seguido del delito CONTRA LA SALUD PÚBLICA con 1,038 denuncias, delitos CONTRA LOS MEDIOS DE TRANSPORTE con 114 denuncias y finalmente delitos CONTRA LA SEGURIDAD PÚBLICA con 3 denuncias.

Gráfico N° 46.

Denuncias por delitos Contra La Seguridad Pública – sub tipo PELIGRO COMÚN registrados en el Ministerio Público de la región Cusco, periodo: 2020 – 2023.



Fuente: Sistema de Gestión Fiscal (SGF) - MPFN.

En el año 2023, el número de denuncias por PELIGRO COMÚN registrados en las fiscalías provinciales Penales y Mixtas de la región Cusco alcanzó un total de 5,042 denuncias, las mismas que se incrementaron en 1,039 denuncias con relación al año anterior.

Cuadro N° 22.

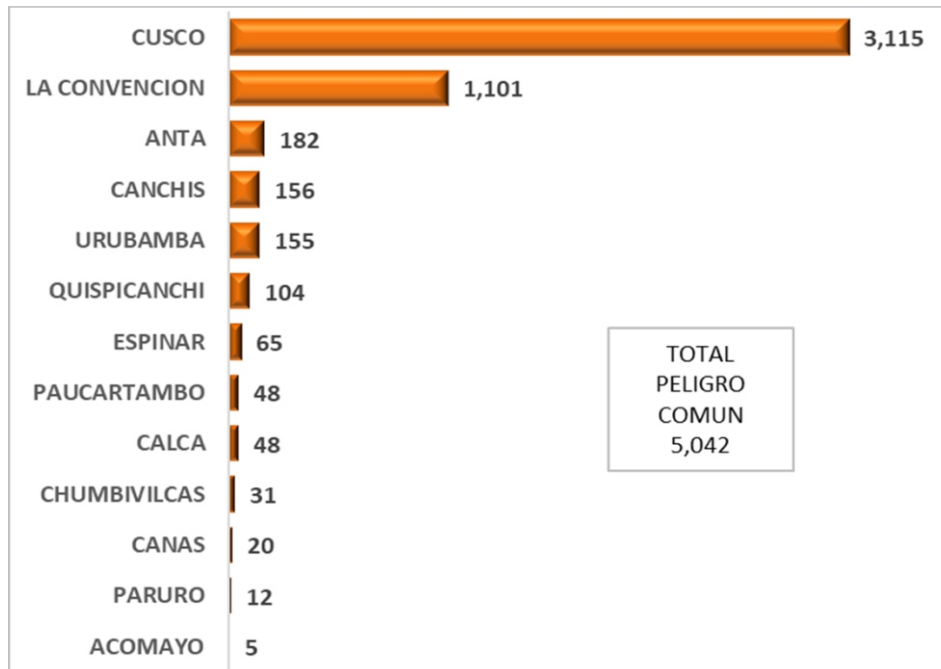
Variación porcentual de denuncias por delitos de Peligro Común en la región Cusco registrados en el Ministerio Público, 2022 – 2023.

Periodo	2022	2023	Variación Porcentual
Enero - Diciembre	4,003	5,042	25.96

Respecto a las denuncias por delitos de PELIGRO COMÚN registrados en las fiscalías provinciales penales y mixtas de la región Cusco, se observa un incremento de 25.96 puntos porcentuales durante el 2023, frente a lo registrado en el mismo periodo del año anterior.

Gráfico N° 47.

Denuncias por delitos Contra la Seguridad Pública – sub tipo PELIGRO COMÚN registrados en el Ministerio Público de la región Cusco, según Provincias, 2023.

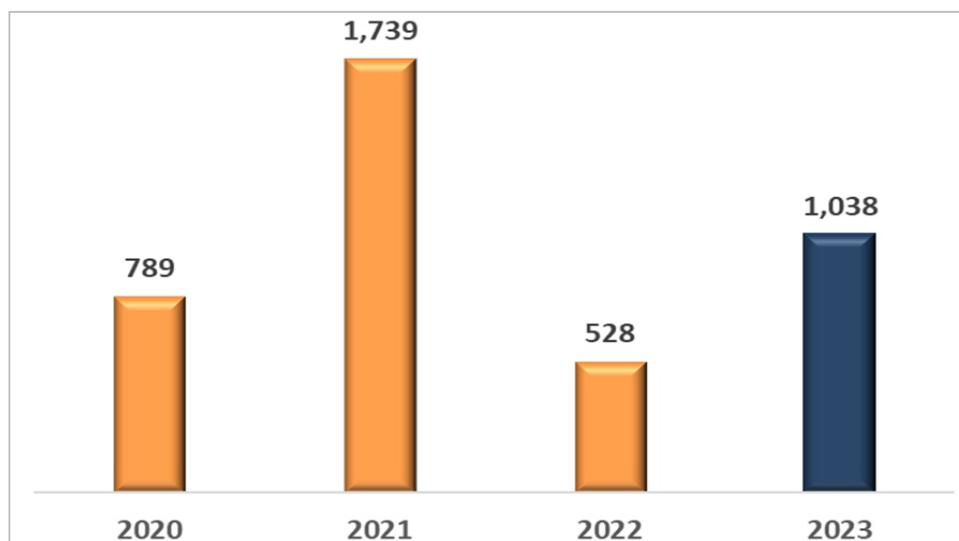


Fuente: Sistema de Gestión Fiscal (SGF) - MPFN.

De acuerdo a los resultados durante el año 2023, la provincia con mayor número de denuncias por el delito de PELIGRO COMÚN es Cusco con 3,115 denuncias, seguido de las provincias; La Convención con 1,101 denuncias entre las de mayor incidencia. Las provincias de Canas, Paruro y Acomayo registraron el menor número con 20, 12 y 5 denuncias respectivamente.

Gráfico N° 48.

Denuncias por delitos Contra La Seguridad Pública – sub tipo CONTRA LA SALUD PÚBLICA registrados en el Ministerio Público de la región Cusco, periodo: 2020 – 2023.



Fuente: Sistema de Gestión Fiscal (SGF) - MPFN.

En el año 2023, el número de denuncias por la comisión de delitos CONTRA LA SALUD PÚBLICA registrados en las fiscalías provinciales Penales y Mixtas de la región Cusco alcanzó un total de 1,038 denuncias, habiéndose registrado un aumento de 510 denuncias en relación al año 2022.

Cuadro N° 23.

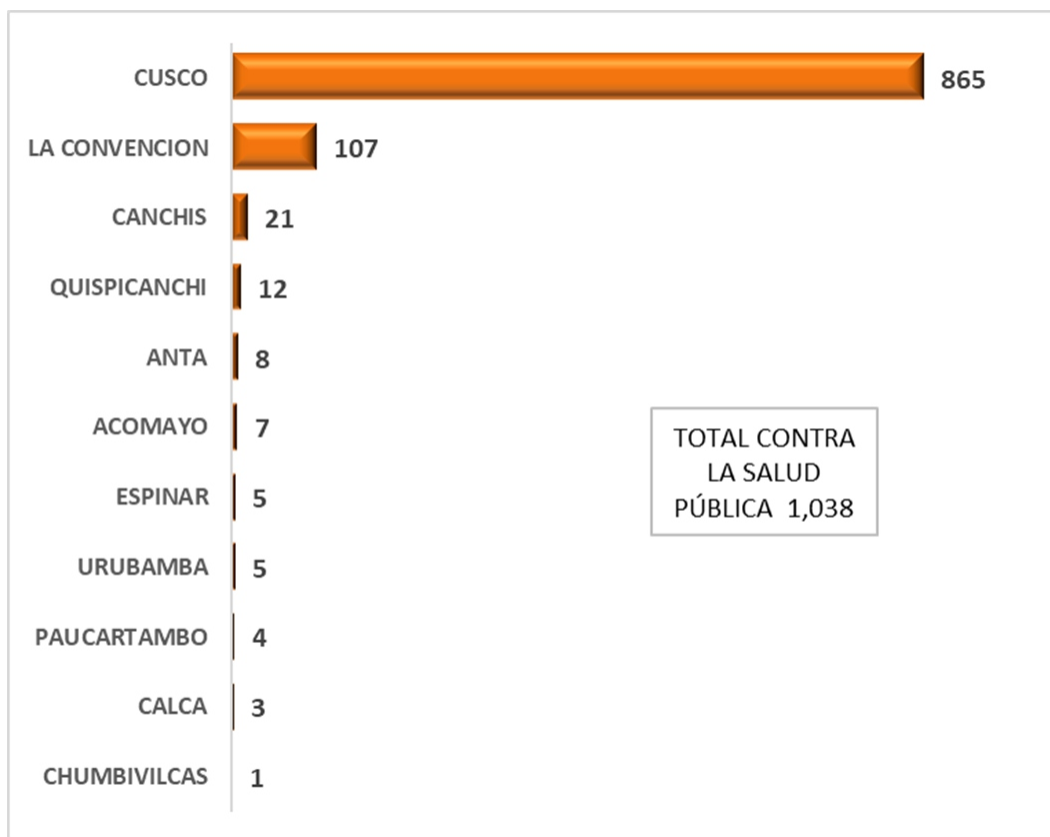
Variación porcentual de denuncias por delitos Contra La Salud Pública en la región Cusco registrados en el Ministerio Público, 2022 – 2023.

Periodo	2022	2023	Variación Porcentual
Enero - Diciembre	528	1,038	96.59

Respecto a las denuncias por delitos CONTRA LA SALUD PÚBLICA registrados en las fiscalías provinciales penales y mixtas de la región del Cusco, se observa un incremento del 96.59%, con referencia a las cifras logradas en el mismo periodo del año anterior.

Gráfico N° 49.

Denuncias por delitos Contra la Seguridad Pública – sub tipo CONTRA LA SALUD PÚBLICA registrados en el Ministerio Público de la Región Cusco, según provincias, 2023.

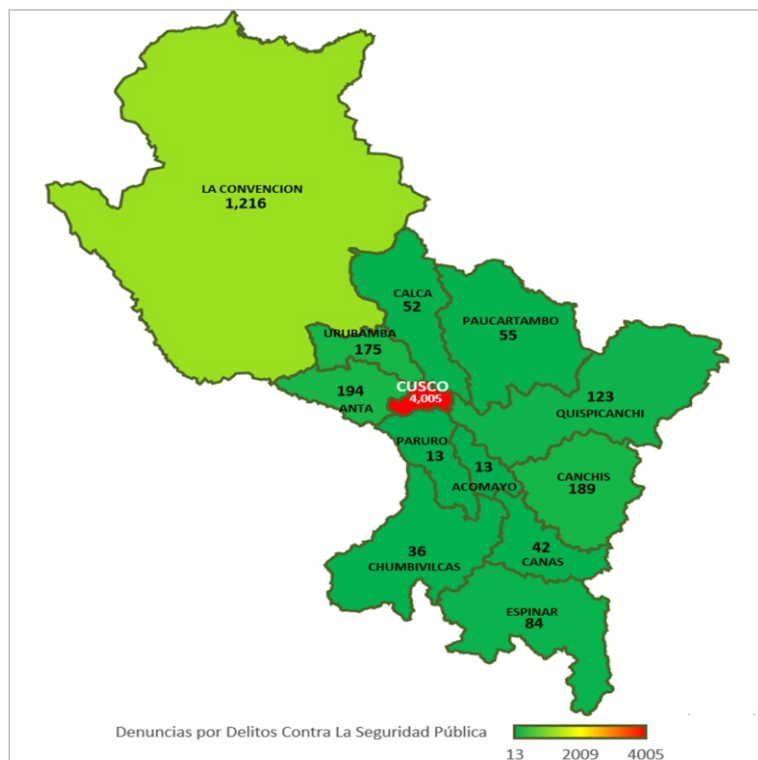


Fuente: Sistema de Gestión Fiscal (SGF) - MPFN.

De acuerdo a los resultados durante el año 2023 en la región Cusco, la provincia con mayor número de denuncias por el delito CONTRA LA SALUD PÚBLICA es Cusco con 865 denuncias, seguido de las provincias de La Convención con 107 denuncias, Canchis con 21 denuncias entre otras, en tanto que, las provincias de Paucartambo, Calca y Chumbivilcas registraron 4, 3 y 1 denuncia respectivamente, las provincias de Canas y Paruro no registraron denuncia alguna.

Mapa N° 13.

Denuncias por los delitos Contra La Seguridad Pública registrados en el Ministerio Público de la región Cusco, según provincias, 2023.



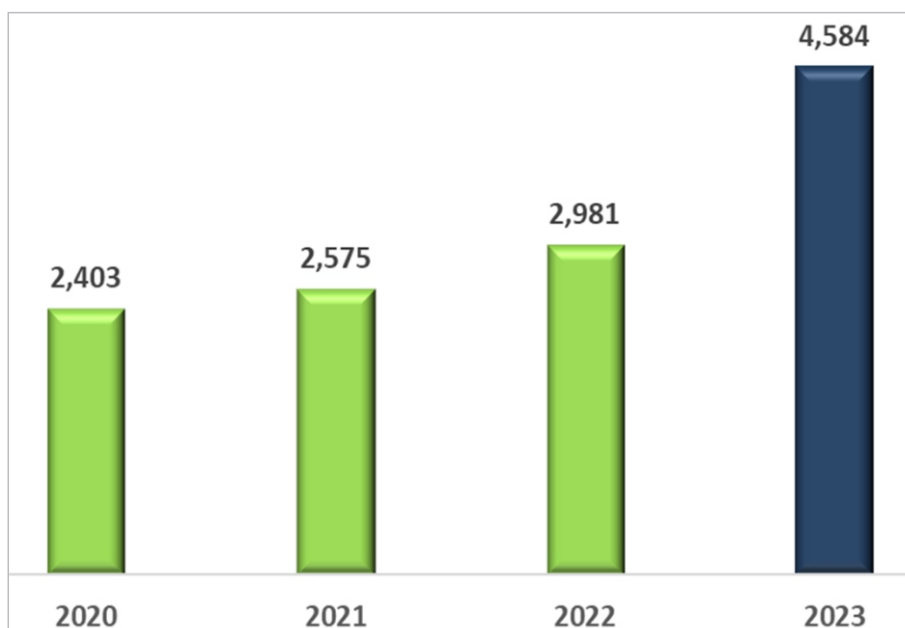
Durante el año 2023 en la región Cusco, la provincia del Cusco presentó el mayor número de denuncias por delito Contra la Seguridad Pública con 4,005 denuncias, seguido de la provincia de La Convención con 1,216 denuncias, Anta con 194 denuncias, Canchis con 189 denuncias entre otras, en tanto que, Chumbivilcas, Paruro y Acomayo registraron menor número de denuncias con 36, 13 y 13 respectivamente.

Fuente: Sistema de Gestión Fiscal (SGF) - MPFN.

3.4. DENUNCIAS POR DELITOS CONTRA LA ADMINISTRACIÓN PÚBLICA

Gráfico N° 50.

Denuncias por delitos Contra La Administración Pública registrados en el Ministerio Público de la región Cusco, periodo 2020 – 2023.



Durante el año 2023, el número de denuncias por delitos CONTRA LA ADMINISTRACIÓN PÚBLICA registrados en las fiscalías provinciales Penales y Mixtas de la región Cusco alcanzó un total de 4,584 denuncias, teniéndose un incremento de 1,603 denuncias en relación al año 2022.

Fuente: Sistema de Gestión Fiscal (SGF) - MPFN.

Cuadro 24.
Variación porcentual de denuncias por delitos Contra La Administración Pública en la región Cusco registrados en el Ministerio Público, 2022 – 2023.

Periodo	2022	2023	Variación Porcentual
Enero - Diciembre	2,981	4,584	53.77

Respecto a las denuncias por delitos CONTRA LA ADMINISTRACIÓN PÚBLICA registrados en las fiscalías provinciales Penales y Mixtas de la región Cusco, se observa un aumento de 53.77 puntos porcentuales durante el 2023 en relación a lo registrado en el mismo periodo del año anterior.

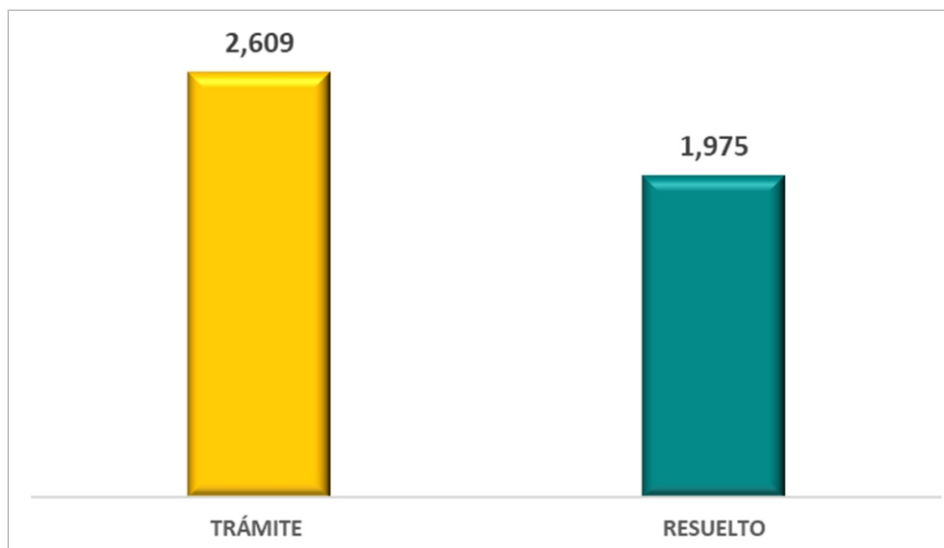
Cuadro N° 25.
Denuncias por delitos Contra La Administración Pública registrados en el Ministerio Público de la región Cusco, según estado del caso, 2023.

Nro	ESTADO	TOTAL
1	CON INVESTIGACION PRELIMINAR	1462
2	CON ARCHIVO (PRELIMINAR)	831
3	CON ARCHIVO (CALIFICA)	651
4	CON ACUSACION	319
5	DERIVADO (CALIFICA)	242
6	EN CALIFICACION (CALIFICA)	218
7	DENUNCIA PENDIENTE	208
8	ASIGNADO PNP (PRELIMINAR)	179
9	FORMALIZA INVESTIGACION PREPARATORIA	148
10	DERIVADO (PRELIMINAR)	92
11	EN AUDIENCIA	41
12	CON SENTENCIA	36
13	CON SOBRESEIMIENTO	30
14	JUICIO INMEDIATO	18
15	AUDIENCIA UNICA DE INCOACION DE P.I	18
16	CON PRINCIPIO DE OPORTUNIDAD (PRELIMINAR)	16
17	CON PROCESO INMEDIATO	16
18	REQUERIMIENTO DE ACUSACION	16
19	PRINCIPIO DE OPORTUNIDAD	8
20	CON TERMINACION ANTICIPADA	7
21	DERIVADO (PREPARATORIA)	4
22	CON PROCESO INMEDIATO (PREPARATORIA)	4
23	CON TERMINACION ANTICIPADA (INTERMEDIA)	4
24	SUSPENSION DE JUZGAMIENTO	3
25	CON PROCESO INMEDIATO EN CASOS DE FLAGRANCIA	2
26	CON RESERVA PROVISIONAL (CALIFICA)	2
27	CON RESERVA PROVISIONAL (PRELIMINAR)	2
28	CON CONCLUSION ANTICIPADA	2
29	ACUERDO REPARATORIO	2
30	CON PRINCIPIO DE OPORTUNIDAD (CALIFICA)	2
31	CONCLUSION INV. PREPARATORIA	1
TOTAL		4584

El cuadro muestra la carga procesal durante el 2023, por los delitos contra La Administración Pública registrados en el Ministerio Público de acuerdo al estado de cada caso.

Gráfico N° 51.

Denuncias por delitos Contra La Administración Pública registrados en el Ministerio Público de la región Cusco, según situación del caso, 2023.

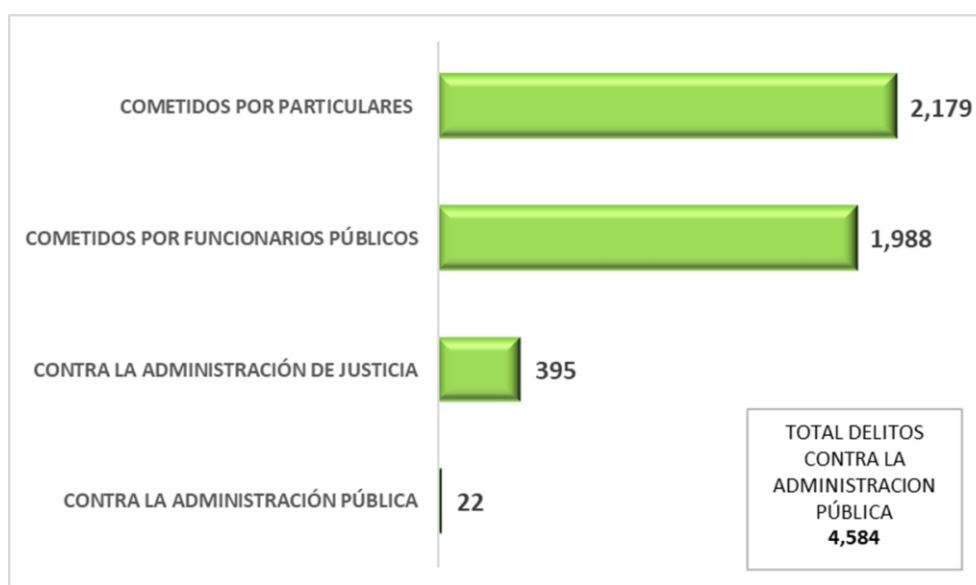


Fuente: Sistema de Gestión Fiscal (SGF) - MPFN.

En el año 2023 del total de 4,584 denuncias ingresados por los delitos CONTRA LA ADMINISTRACIÓN PÚBLICA en las fiscalías provinciales Penales y Mixtas, 1,975 casos se han resuelto y 2,609 se encuentran en trámite.

Gráfico N° 52.

Denuncias por delitos Contra La Administración Pública registrados por el Ministerio Público de la región Cusco, según sub tipo, 2023.

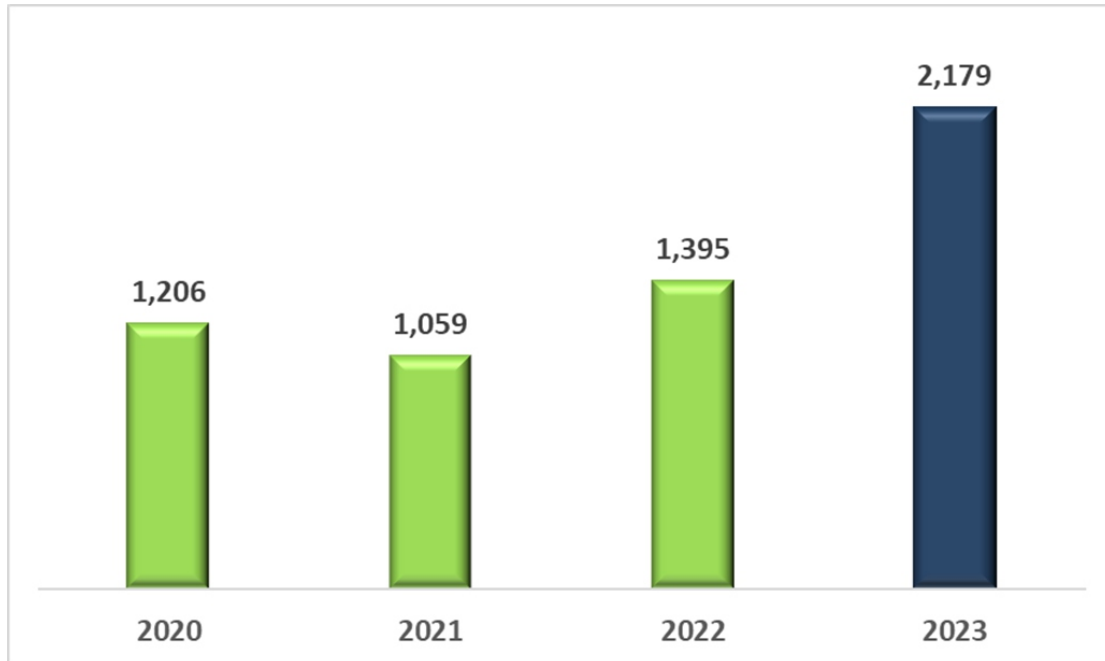


Fuente: Sistema de Gestión Fiscal (SGF) - MPFN.

Durante el año 2023, se observa que el sub tipo de delito CONTRA LA ADMINISTRACIÓN PÚBLICA con mayor número de denuncias es el de COMETIDOS POR PARTICULARES con 2,179 denuncias, seguido de delitos COMETIDOS POR FUNCIONARIOS PÚBLICOS con 1,988 denuncias, así también delitos CONTRA LA ADMINISTRACIÓN DE JUSTICIA con 395 denuncias y finalmente delitos CONTRA LA ADMINISTRACIÓN PÚBLICA con 22 denuncias.

Gráfico N° 53.

Denuncias por delitos Contra La Administración Pública – sub tipo COMETIDOS POR PARTICULARES registrados en el Ministerio Público de la región Cusco, periodo: 2020 – 2023.



Fuente: Sistema de Gestión Fiscal (SGF) - MPFN.

En el año 2023, el número de denuncias por COMETIDOS POR PARTICULARES registrados en las fiscalías provinciales Penales y Mixtas de la región Cusco alcanzó un total de 2,179 denuncias, habiéndose incrementado en 784 denuncias, en referencia a las cifras obtenidas durante el año 2022.

Cuadro 26.

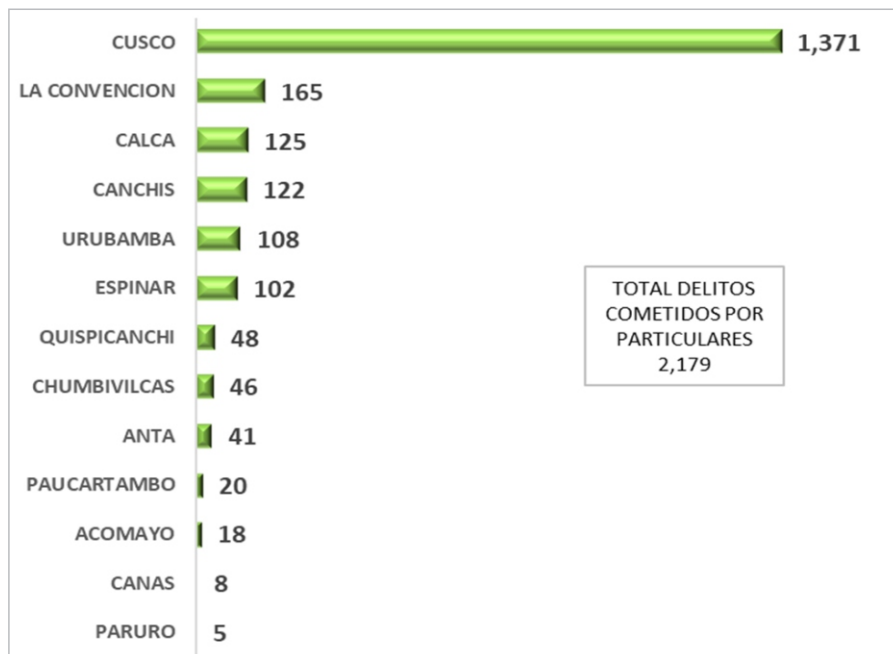
Variación porcentual de denuncias por delitos Cometidos Por Particulares en la región Cusco registrados en el Ministerio Público, 2022 – 2023.

Periodo	2022	2023	Variación Porcentual
Enero - Diciembre	1,395	2,179	56.20

Respecto a las denuncias por delitos COMETIDOS POR PARTICULARES registrados en las fiscalías provinciales Penales y Mixtas de la región Cusco, se observa un incremento de 56.20 puntos porcentuales durante el 2023, frente a lo registrado en el mismo periodo del año anterior.

Gráfico N° 54.

Denuncias por delitos Contra la Administración Pública – sub tipo COMETIDOS POR PARTICULARES registrados en el Ministerio Público de la región Cusco, según provincias, 2023.

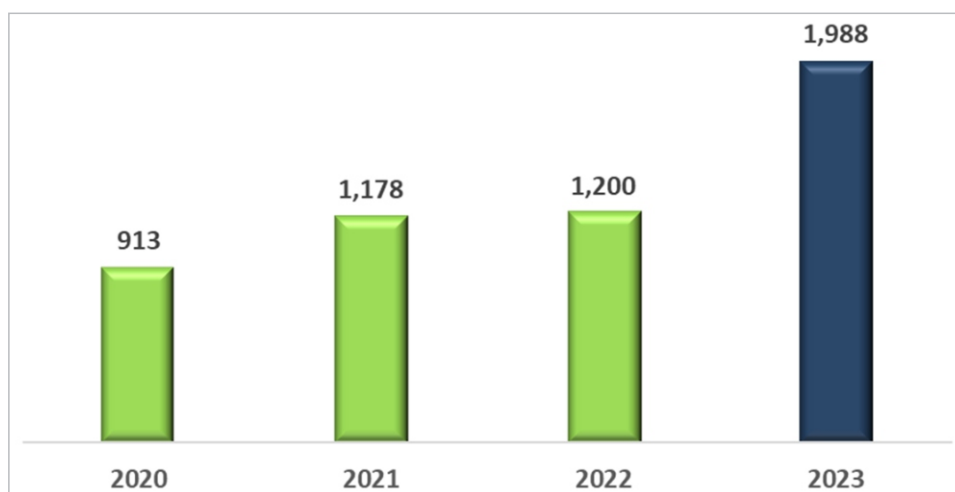


Fuente: Sistema de Gestión Fiscal (SGF) - MPFN.

Durante el año 2023, la provincia con mayor incidencia por delitos COMETIDOS POR PARTICULARES es Cusco con 1,371 denuncias, seguido de la provincia de La Convención con 165 denuncias, Calca 125 denuncias, entre otras. Por otro lado, las provincias de Acomayo, Canas y Paruro registraron el menor número de denuncias con 18, 8 y 5 denuncias respectivamente.

Gráfico N° 55.

Denuncias por delitos Contra La Administración Pública – sub tipo COMETIDOS POR FUNCIONARIOS PÚBLICOS registrados en el Ministerio Público de la región Cusco, 2020 – 2023.



Fuente: Sistema de Gestión Fiscal (SGF) - MPFN.

Durante el año 2023, el número de denuncias por delitos COMETIDOS POR FUNCIONARIOS PÚBLICOS, registrados en las fiscalías provinciales Penales y Mixtas de la región Cusco alcanzó un total de 1,988 denuncias, habiéndose incrementado en 788 denuncias, en relación al año 2022.

Cuadro 27.

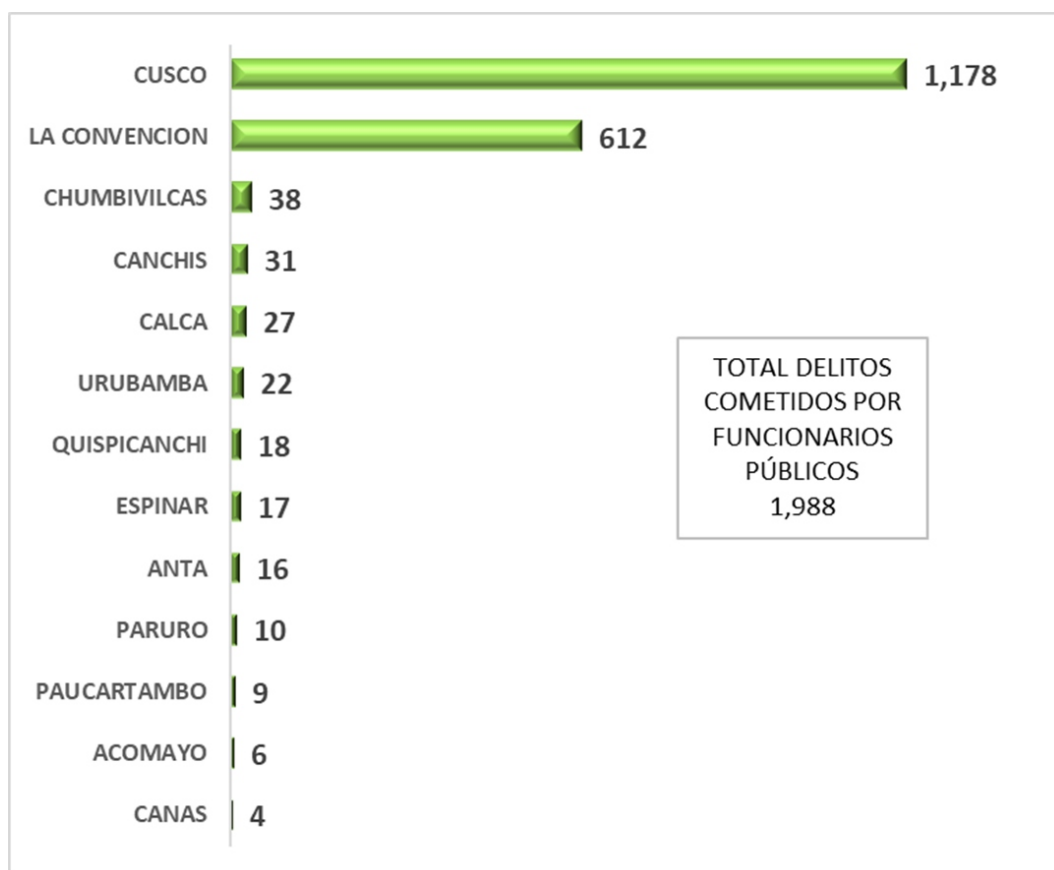
Variación porcentual de denuncias por Cometidos por funcionarios Públicos en la región Cusco registrados en el Ministerio Público, 2022 – 2023.

Periodo	2022	2023	Variación Porcentual
Enero - Diciembre	1,200	1,988	65.67

Respecto a las denuncias por delitos COMETIDOS POR FUNCIONARIOS PÚBLICOS registrados en las fiscalías provinciales Penales y Mixtas de la región del Cusco, se observa un crecimiento de 65.67 puntos porcentuales durante el 2023, frente a lo registrado en el mismo periodo del año anterior.

Gráfico N° 56.

Denuncias por delitos Contra La Administración Pública – subtipo COMETIDOS POR FUNCIONARIOS PÚBLICOS registrados en el Ministerio Público de la región Cusco, según Provincias, 2023.

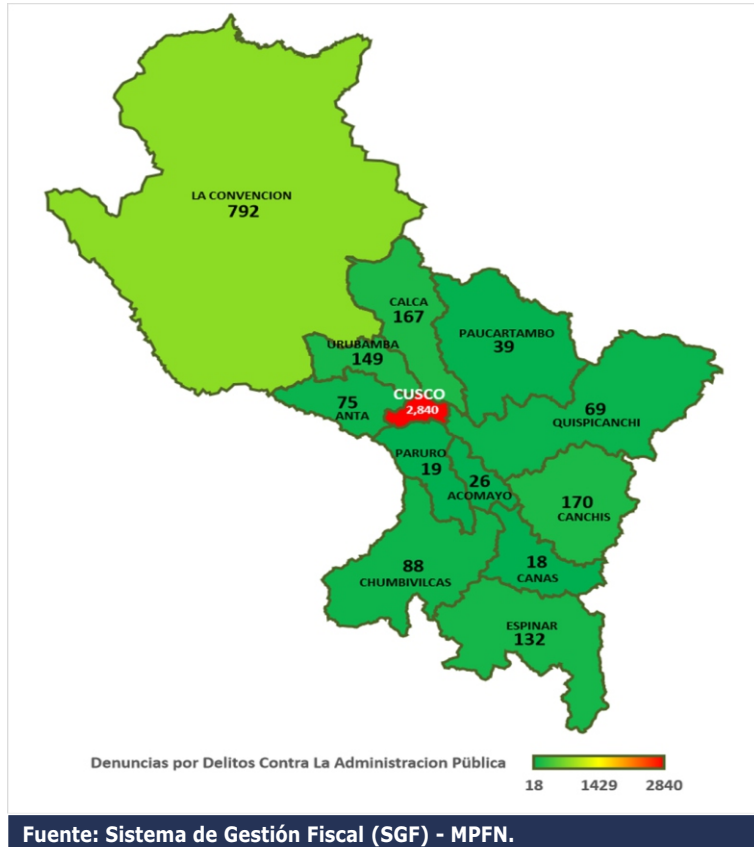


Fuente: Sistema de Gestión Fiscal (SGF) - MPFN.

Durante el año 2023, la provincia con mayor número de denuncias por delitos COMETIDOS POR FUNCIONARIOS PÚBLICOS es Cusco con 1,178 denuncias, seguido de las provincias; La Convención con 612 denuncias, entre otras. Por otro lado, las provincias de Paucartambo, Acomayo y Canas registraron un menor número de denuncias con 9, 6 y 4 denuncias respectivamente.

Mapa N° 14.

Denuncias por delitos Contra La Administración Pública registrados en el Ministerio Público de la región Cusco, según provincias, 2023.

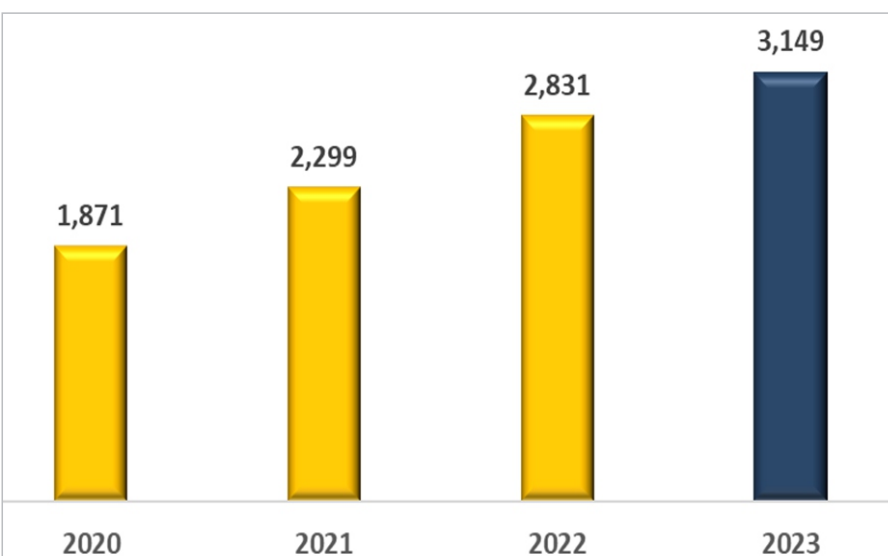


Durante el año 2023 en la región Cusco, la provincia del Cusco presentó mayor número de denuncias por delitos CONTRA LA ADMINISTRACIÓN PÚBLICA con 2,840 denuncias, seguido de la provincia de La Convención con 792 denuncias, Canchis con 170 entre otras, de otro lado Acomayo, Paruro y Canas registraron menor número de denuncias con 26, 19 y 18 denuncias respectivamente.

3.5. DENUNCIAS POR DELITOS CONTRA LA LIBERTAD

Gráfico N° 57.

Denuncias por delitos Contra La Libertad registrados en el Ministerio Público de la región Cusco, 2020 – 2023.



Durante el año 2023, el número de denuncias por delitos CONTRA LA LIBERTAD, registrados en las fiscalías provinciales de la región del Cusco alcanzó un total de 3,149 denuncias, teniendo un crecimiento de 318 denuncias, en relación al mismo periodo del año anterior.

Fuente: Sistema de Gestión Fiscal (SGF) - MPFN.

Cuadro N° 28.
Variación porcentual de las denuncias por los Delitos Contra La Libertad en la región Cusco registrados en el Ministerio Público, 2022 – 2023.

Periodo	2022	2023	Variación Porcentual
Enero - Diciembre	2,831	3,149	11.23

Respecto a las denuncias por delitos CONTRA LA LIBERTAD registrados en las fiscalías provinciales de la región Cusco, se observa un incremento de 11.23 puntos porcentuales durante el 2023, en relación a lo registrado en el mismo periodo del año anterior.

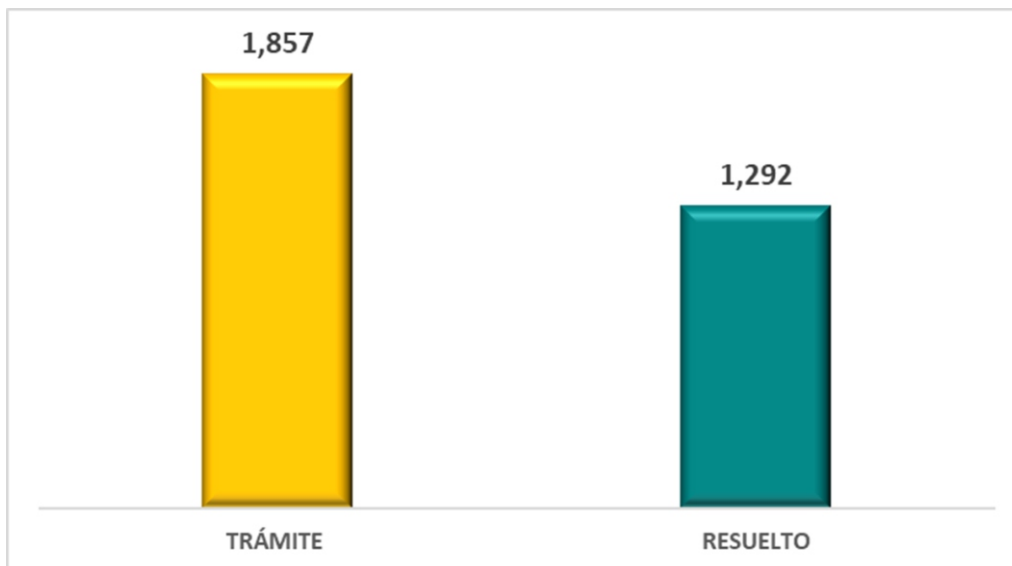
Cuadro N° 29.
Denuncias por delitos Contra La Libertad registrados en el Ministerio Público de la región Cusco, según estado del caso, 2023.

Nro	ESTADO	TOTAL
1	CON INVESTIGACION PRELIMINAR	870
2	CON ARCHIVO (PRELIMINAR)	627
3	ASIGNADO PNP (PRELIMINAR)	381
4	CON ARCHIVO (CALIFICA)	256
5	FORMALIZA INVESTIGACION PREPARATORIA	238
6	DERIVADO (CALIFICA)	195
7	CON ACUSACION	151
8	DERIVADO (PRELIMINAR)	112
9	EN CALIFICACION (CALIFICA)	107
10	DENUNCIA PENDIENTE	93
11	CON SENTENCIA	35
12	EN AUDIENCIA	28
13	CONCLUSION INV. PREPARATORIA	14
14	CON SOBRESEIMIENTO	10
15	CON PRINCIPIO DE OPORTUNIDAD (PRELIMINAR)	7
16	PRINCIPIO DE OPORTUNIDAD	5
17	AUDIENCIA UNICA DE INCOACION DE P.I	3
18	REQUERIMIENTO DE ACUSACION	3
19	CON PROCESO INMEDIATO (PREPARATORIA)	2
20	CON PROCESO INMEDIATO	2
21	CON RESERVA PNP IDENTIFICACION IMPUTADO	2
22	DERIVADO (PREPARATORIA)	2
23	CON SOBRESEIMIENTO(JUZGAMIENTO)	1
24	SUSPENSION DE JUZGAMIENTO	1
25	CON RESERVA PROVISIONAL (CALIFICA)	1
26	ACUERDO REPARATORIO	1
27	JUICIO INMEDIATO	1
28	CON PRINCIPIO OPORTUNIDAD (INTERMEDIA)	1
TOTAL		3149

El cuadro muestra la carga procesal durante el año 2023, por la comisión de delitos contra LA LIBERTAD, registrados en el Ministerio Público de acuerdo al estado de cada caso.

Gráfico N° 58.

Denuncias por Delitos Contra La Libertad registrados en el Ministerio Público de la región Cusco, según situación del caso, 2023.

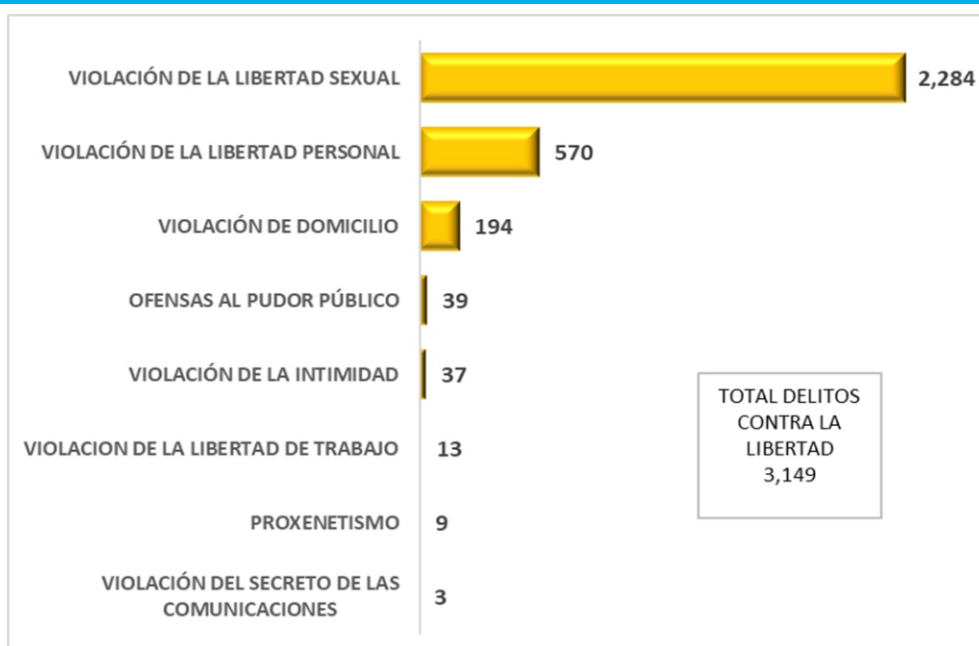


Fuente: Sistema de Gestión Fiscal (SGF) - MPFN.

Durante el año 2023 del total de 3,149 denuncias ingresados por delitos CONTRA LA LIBERTAD en las fiscalías provinciales Penales y Mixtas, 1,292 casos se han resuelto y 1,857 se encuentran en trámite.

Gráfico N° 59.

Denuncias por delitos Contra La Libertad registrados en el Ministerio Público de la región Cusco, según sub tipo, 2023.

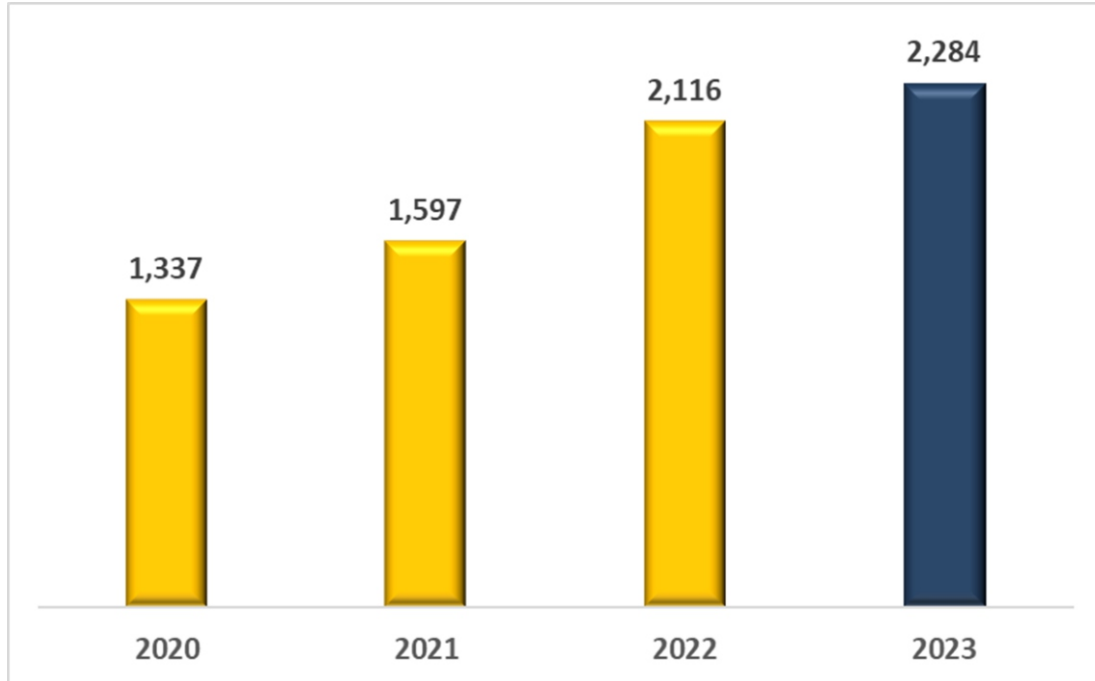


Fuente: Sistema de Gestión Fiscal (SGF) - MPFN.

Durante el año 2023, el sub tipo de delitos Contra La Libertad con mayor número de denuncias es la VIOLACIÓN DE LA LIBERTAD SEXUAL con 2,284 denuncias, seguido de la VIOLACIÓN DE LA LIBERTAD PERSONAL con 570 denuncias y VIOLACIÓN DE DOMICILIO con 194 denuncias.

Gráfico N° 60.

Denuncias por delitos Contra La Libertad – sub tipo VIOLACIÓN DE LA LIBERTAD SEXUAL registrados en el Ministerio Público de la región Cusco, 2020 – 2023.



Fuente: Sistema de Gestión Fiscal (SGF) - MPFN.

Durante el año 2023, el número de denuncias por delitos de VIOLACIÓN DE LA LIBERTAD SEXUAL registrados en las fiscalías provinciales Penales y Mixtas de la región Cusco alcanzó un total de 2,284 denuncias, habiéndose incrementado en 168 denuncias en relación al año 2022.

Cuadro 30.

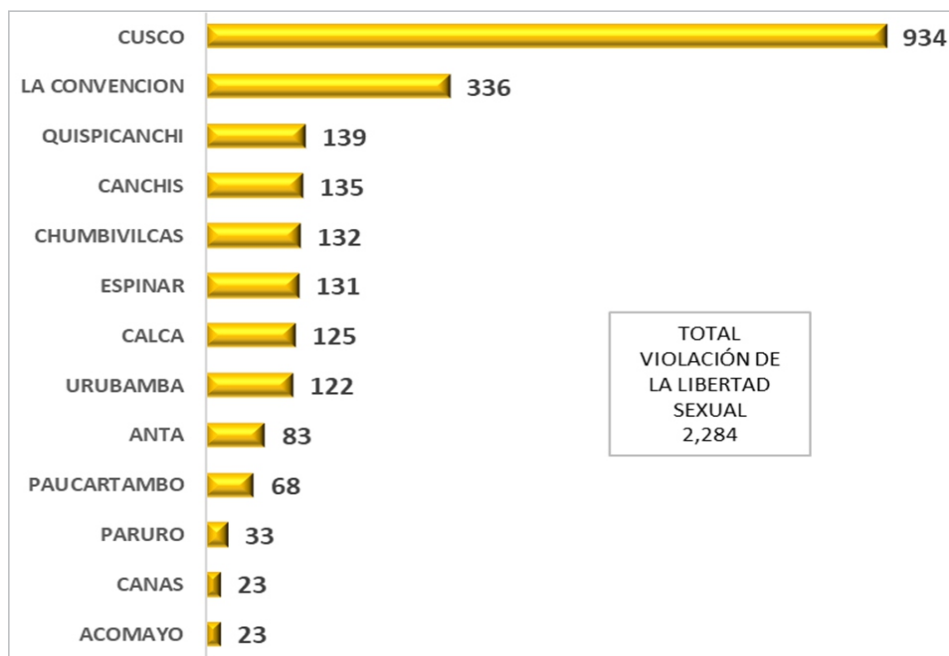
Variación porcentual de denuncias por delitos de Violación de la Libertad Sexual en la región Cusco registrados en el Ministerio Público, 2022 – 2023.

Periodo	2022	2023	Variación Porcentual
Enero - Diciembre	2,116	2,284	7.94

Respecto a las denuncias por delitos de VIOLACIÓN DE LA LIBERTAD SEXUAL en las fiscalías provinciales Penales y Mixtas de la región Cusco, se observa un incremento de 7.945 puntos porcentuales durante el año 2023, frente a lo registrado en el mismo periodo del año anterior.

Gráfico N° 61.

Denuncias por delitos Contra La Libertad – subtipo VIOLACIÓN DE LA LIBERTAD SEXUAL registrados en el Ministerio Público de la región Cusco, según provincias, 2023.

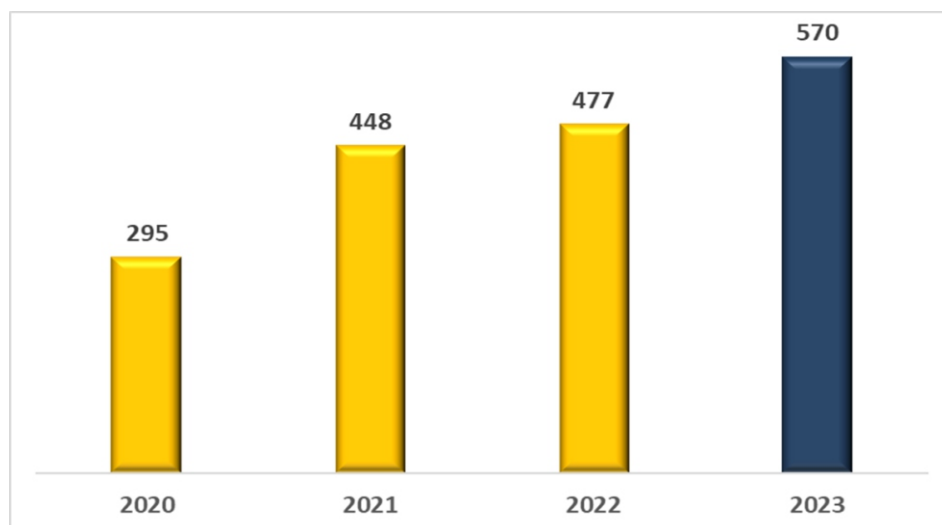


Fuente: Sistema de Gestión Fiscal (SGF) - MPFN.

Durante el año 2023, en la región del Cusco, la provincia con mayor número de denuncias por el delito de VIOLACIÓN DE LA LIBERTAD SEXUAL es Cusco con 934 denuncias, seguido de las provincias de; La Convención con 336 denuncias, Quispicanchi con 139 denuncias, Canchis con 135 denuncias, entre otras. Las provincias de Paruro, Canas y Acomayo registraron un menor número de denuncias con 33, 23 y 23 denuncias respectivamente.

Gráfico N° 62.

Denuncias por delitos Contra La Libertad – sub tipo VIOLACIÓN DE LA LIBERTAD PERSONAL registrados en el Ministerio Público de la región Cusco, 2020 – 2023.



Fuente: Sistema de Gestión Fiscal (SGF) - MPFN.

Durante el año 2023, el número de denuncias por VIOLACIÓN DE LA LIBERTAD PERSONAL, registrados en las fiscalías provinciales Penales y Mixtas de la región Cusco alcanzó un total de 570 denuncias, habiéndose incrementado en 93 denuncias en relación al año 2022.

Cuadro 31.

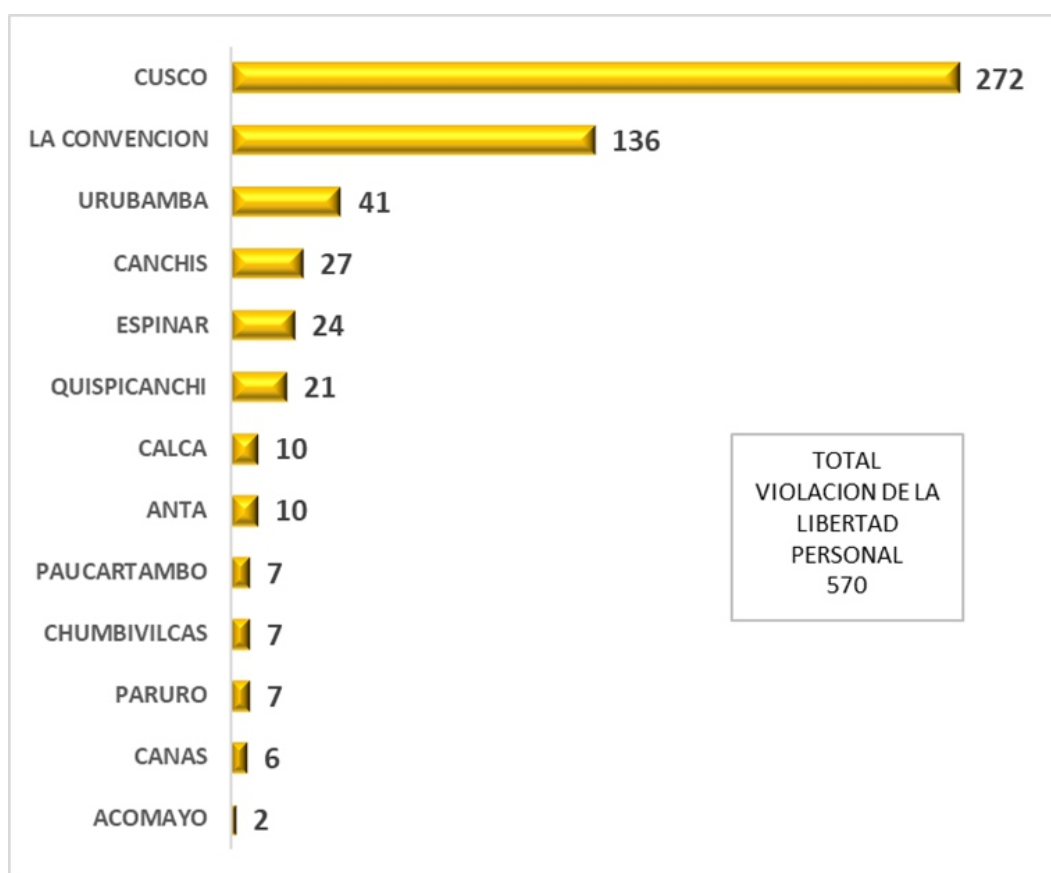
Variación porcentual de las denuncias por delitos de Violación de la Libertad Personal en la región Cusco registrados en el Ministerio Público, 2022 – 2023.

Periodo	2022	2023	Variación Porcentual
Enero - Diciembre	477	570	19.50

Respecto a las denuncias por delitos de VIOLACIÓN DE LA LIBERTAD PERSONAL en las fiscalías provinciales Penales y Mixtas de la región Cusco, se observa un incremento de 19.50 puntos porcentuales durante el año 2023, frente a las cifras registradas durante el mismo periodo del año anterior.

Gráfico N° 63.

Denuncias por delitos Contra La Libertad – subtipo VIOLACIÓN DE LA LIBERTAD PERSONAL registrados en el Ministerio Público de la región Cusco, según provincias, 2023.

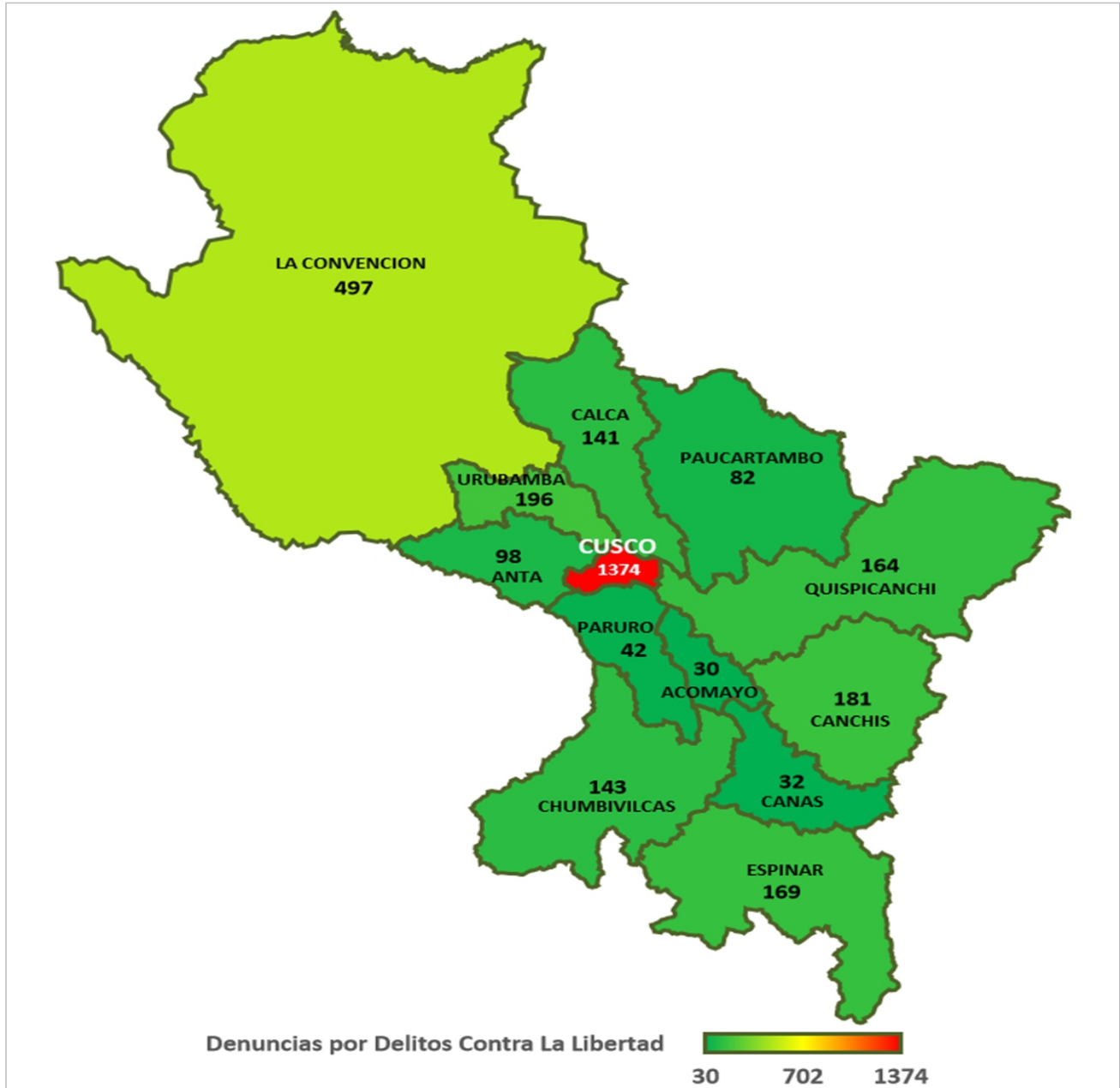


Fuente: Sistema de Gestión Fiscal (SGF) - MPFN.

Según los resultados obtenidos para el año 2023, se tiene que la provincia con mayor número de denuncias por delitos de VIOLACIÓN DE LA LIBERTAD PERSONAL es Cusco con 272 denuncias, seguido de las provincias de; La Convención con 136, Urubamba con 41 y Canchis con 27, entre otras. Las provincias de Paruro, Canas y Acomayo registraron el menor número de denuncias con 7, 6 y 2 respectivamente.

Mapa N° 15.

Denuncias por delitos Contra La Libertad registrados en el Ministerio Público de la región Cusco, según provincias, 2023.



Fuente: Sistema de Gestión Fiscal (SGF) - MPFN.

Durante el año 2023, la provincia del Cusco presentó el mayor número de denuncias por delitos CONTRA LA LIBERTAD con 1,374 denuncias, seguido de la provincia de La Convención con 497 denuncias, Urubamba con 196 denuncias, Canchis con 181 denuncias y Espinar con 169 denuncias. Paruro, Canas y Acomayo registraron el menor número de denuncias con 42, 32 y 30 denuncias respectivamente.

3.6. CONCLUSIONES

1. Durante el año 2023, el Ministerio Público de la región Cusco, registró un total de 53,458 denuncias por la comisión de diferentes delitos, de los cuales la mayor incidencia se presenta en los delitos contra la vida, el cuerpo y la salud con 19,048 representando el 35.63%, seguido de los delitos contra el patrimonio con 13,581 denuncias, representando el 25.40%, los delitos contra la Seguridad Pública con 6,197 representando el 11.59%, delitos contra la Administración Pública con 4,584 representando el 8.57%, así también delitos Contra La Libertad con 3,151 que representa el 5.89% y por último los Otros Delitos con 6,897 representado el 12.90%.
2. En las denuncias por Delitos Contra La Vida, el Cuerpo y la Salud registrados en las fiscalías provinciales Penales y Mixtas de la región Cusco, se observa un incremento de 1.10 puntos porcentuales durante el año 2023 frente a lo registrado en el mismo periodo del año anterior. Este delito se registró con mayor incidencia en la provincia del Cusco, seguido de La Convención; así también el sub tipo con mayor número de denuncias son las LESIONES, seguido de los HOMICIDIOS.
3. En las denuncias por Delitos Contra El Patrimonio registrados en las fiscalías provinciales de la región Cusco, se observa un incremento de 34.63 puntos porcentuales durante el 2023, frente a lo registrado en el mismo periodo del año anterior; este delito se registró con mayor incidencia en la provincia de Cusco, seguido de La Convención; así también el sub tipo con mayor número de denuncias es el HURTO con 5,919 seguido de los delitos de ESTAFA Y OTRAS DEFRAUDACIONES con 1,835 denuncias.
4. En las denuncias por Delitos Contra La Seguridad Pública registrados en las fiscalías provinciales penales y mixtas de la región Cusco, se observa un incremento de 34.31 puntos porcentuales durante el 2023, frente a lo registrado en el mismo periodo del año anterior; este delito tuvo mayor incidencia en la provincia del Cusco, seguido de La Convención. Por otra parte el sub tipo con mayor número de denuncias es el de PELIGRO COMÚN con 5,042, seguido del sub tipo CONTRA LA SALUD PÚBLICA con 1,038 denuncias.
5. En las denuncias por Delitos Contra La Administración Pública registrados en las fiscalías provinciales Penales y Mixtas de la región Cusco, se observa un incremento de 53.77 puntos porcentuales durante el 2023, frente a lo registrado en el mismo periodo del año anterior; este delito tuvo mayor incidencia en la provincia del Cusco, seguido de La Convención. El sub tipo con mayor número de denuncias es el de COMETIDOS POR PARTICULARES con 2,179, seguido del sub tipo COMETIDOS POR FUNCIONARIOS PÚBLICOS con 1,988 denuncias.
6. En las denuncias por Delitos Contra La Libertad registrados en las fiscalías provinciales Penales y Mixtas de la región Cusco, se observa un incremento de 11.23 puntos porcentuales durante el 2023, frente a lo registrado en el mismo periodo del año anterior; este delito tuvo mayor incidencia en la provincia del Cusco, seguido de La Convención. El sub tipo con mayor número de denuncias es el de VIOLACIÓN DE LA LIBERTAD SEXUAL con 2,284, seguido del sub tipo de VIOLACIÓN DE LA LIBERTAD PERSONAL con 570 denuncias.

Capítulo

4

**QOSQO
QHAWARINA**

**ESTADÍSTICA DE PROCESOS EN CALIDAD DE
JUZGADO EN EL PODER JUDICIAL**



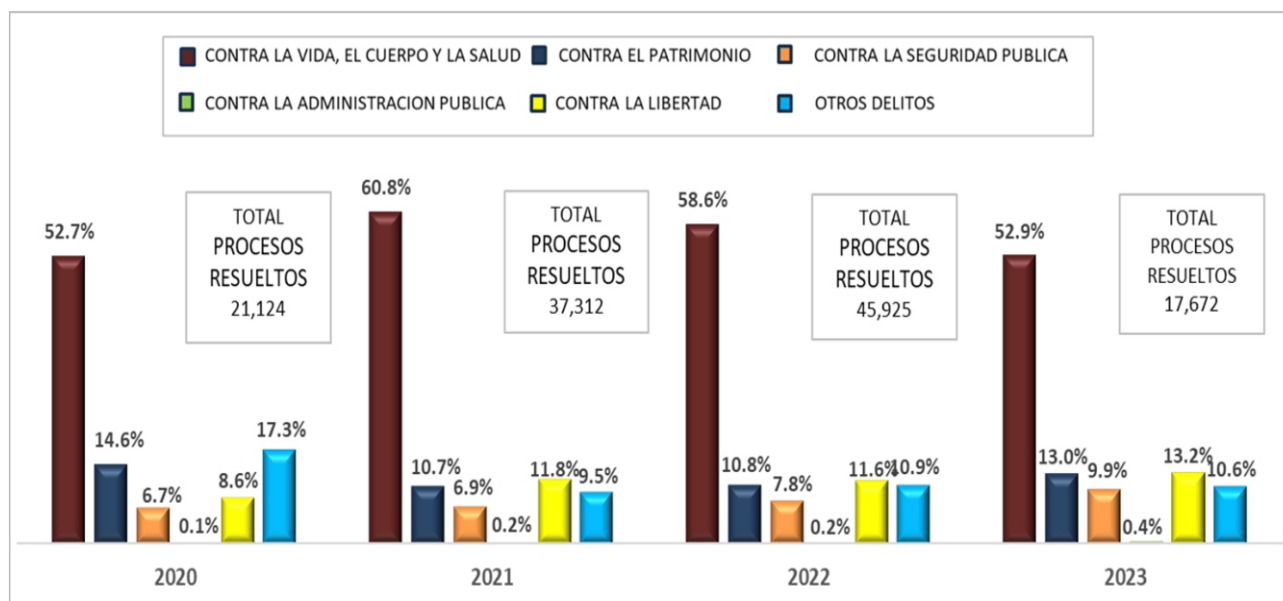


PODER JUDICIAL DEL PERÚ

PROCESOS EN CALIDAD DE JUZGADO POR LA COMISIÓN DE DELITOS REGISTRADOS EN LOS JUZGADOS DE LA REGIÓN CUSCO.

Gráfico N° 64.

Procesos en Calidad de Juzgado por la Comisión de Delitos registrados en los Juzgados de la región Cusco, 2020 – 2023.



Fuente: Poder Judicial / Corte Superior de Justicia - Estadística CSJCU.

En el periodo de enero a diciembre de 2023, en el Poder Judicial de la región Cusco, se resolvieron un total de 17,672 procesos por la comisión de diferentes delitos, de los cuales la mayor parte corresponde a delitos Contra la Vida, el Cuerpo y la Salud con 9,345 procesos representando el 52.9%, seguido de delitos Contra la Libertad 2,331 procesos, representando el 13.2%, así también delitos Contra el Patrimonio 2,293 procesos representando el 13.0%, delitos Contra la Seguridad Pública 1,753 procesos que representa el 9.92%, delitos Contra La Administración Pública 70 procesos que representa el 0.40% y finalmente Otros Delitos con 1,880 procesos que representa el 10.64%.

Cuadro N° 32.

Variación porcentual de procesos en calidad de juzgado registrados en los Juzgados de la región Cusco, 2022 – 2023.

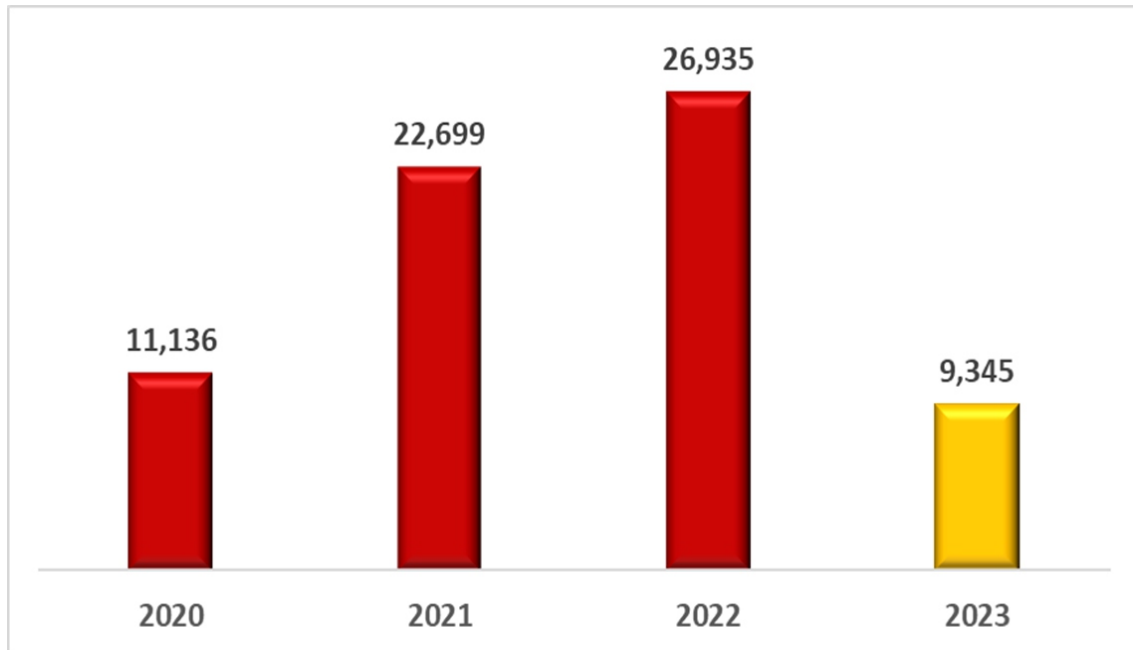
Periodo	2022	2023	Variación Porcentual
Enero - Diciembre	45,925	17,672	-61.52

Durante el año 2023, en los diferentes Juzgados de la región Cusco, se resolvieron un total de 17,672 procesos, mientras que el año anterior se resolvieron 45, 925 procesos es decir 61.52% procesos más.

4.1. PROCESOS EN CALIDAD DE JUZGADO POR DELITOS CONTRA LA VIDA, EL CUERPO Y LA SALUD

Gráfico N° 65.

Procesos en calidad de juzgado por delitos Contra La Vida, el Cuerpo y la Salud registrados en los Juzgados Especializados de la región Cusco, 2020 – 2023.



Fuente: Poder Judicial / Corte Superior de Justicia - Estadística CSJCU.

Durante el año 2023, el número de procesos judiciales en calidad de juzgado por delitos Contra La Vida, el Cuerpo y la Salud registrados en los juzgados especializados de la región Cusco alcanzó un total de 9,345, los mismos que se redujeron en 17,590 con relación al año 2022.

Cuadro N° 33.

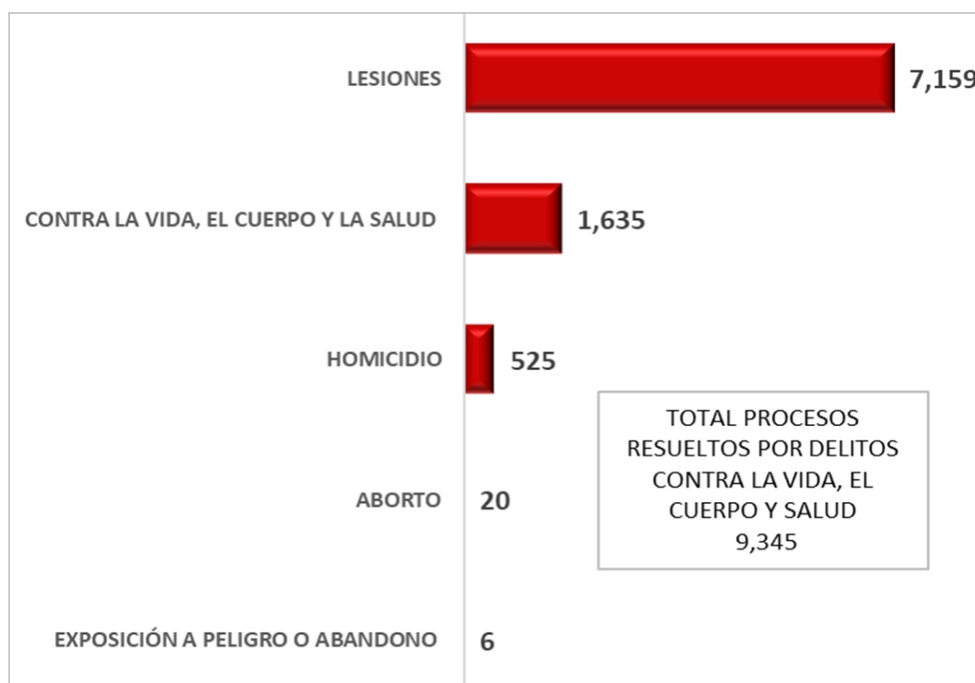
Variación porcentual de procesos en calidad de juzgado por Delitos Contra La Vida, El Cuerpo y La Salud, registrados en los Juzgados Especializados de la región Cusco, 2022 – 2023.

Periodo	2022	2023	Variación Porcentual
Enero - Diciembre	26,935	9,345	-65.31

Respecto a los procesos en calidad de juzgado por delitos Contra La Vida, el Cuerpo y la Salud registrados en los Juzgados Especializados de la región Cusco, se observa una considerable disminución de -65.31%, es decir aproximadamente dos tercios menos que lo logrado en el periodo anterior.

Gráfico N° 66.

Procesos en calidad de juzgado por delitos Contra La Vida, el Cuerpo y la Salud registrados en los Juzgados Especializados de la región Cusco, según sub tipo, 2023.

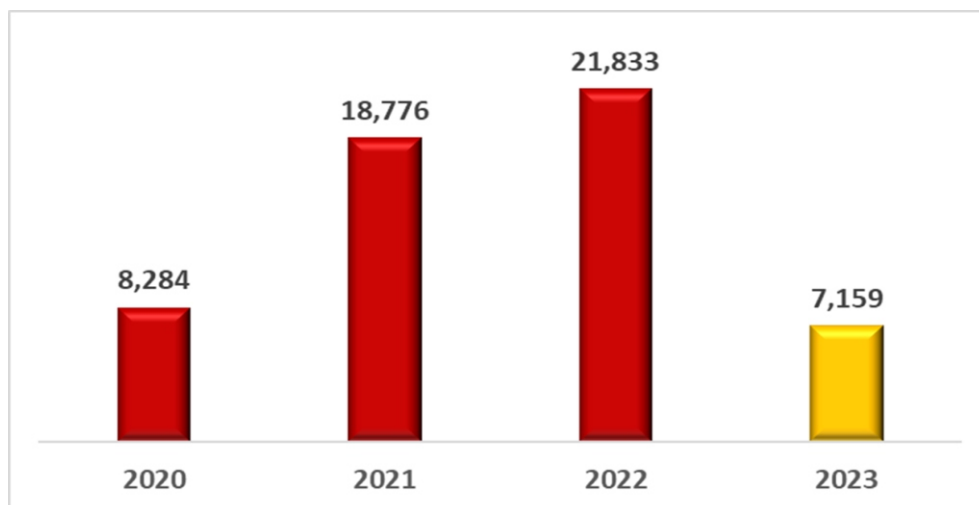


Fuente: Poder Judicial / Corte Superior de Justicia - Estadística CSJCU.

Según los resultados obtenidos, durante el año 2023, el sub tipo de delito Contra La Vida, el Cuerpo y la Salud con mayor número de procesos resueltos fue el de LESIONES con 7,159, seguido de procesos por delitos CONTRA LA VIDA, EL CUERPO Y LA SALUD (Genérica) con 1,635, HOMICIDIOS con 525 procesos resueltos, entre otros.

GRÁFICO N° 67.

Procesos en calidad de juzgado por delitos Contra La Vida, el Cuerpo y la Salud – sub tipo LESIONES registrados en los Juzgados Especializados de la región Cusco, 2020 – 2023.



Fuente: Poder Judicial / Corte Superior de Justicia - Estadística CSJCU.

En el año 2023, el número de procesos resueltos por LESIONES registrados en los Juzgados Especializados de la región Cusco alcanzó un total de 7,159 procesos, habiendo disminuido su número en 14,674 respecto a lo logrado el año anterior.

Cuadro N° 34.
Variación porcentual de procesos en calidad de juzgado por delitos de LESIONES registrados en los Juzgados Especializados de la región Cusco, 2022 – 2023.

Periodo	2022	2023	Variación Porcentual
Enero - Diciembre	21,833	7,159	-67.21

Respecto a los procesos en calidad de juzgado por LESIONES registrados en los Juzgados Especializados de la región Cusco, se observa una importante reducción en cuanto a su número del orden del -67.21% en referencia a lo logrado el mismo periodo del año anterior.

Gráfico N° 68.
Procesos en calidad de juzgado por delitos Contra la Vida, el Cuerpo y la Salud – sub tipo LESIONES registrados en los Juzgados Especializados de la región Cusco, según provincias, 2023.

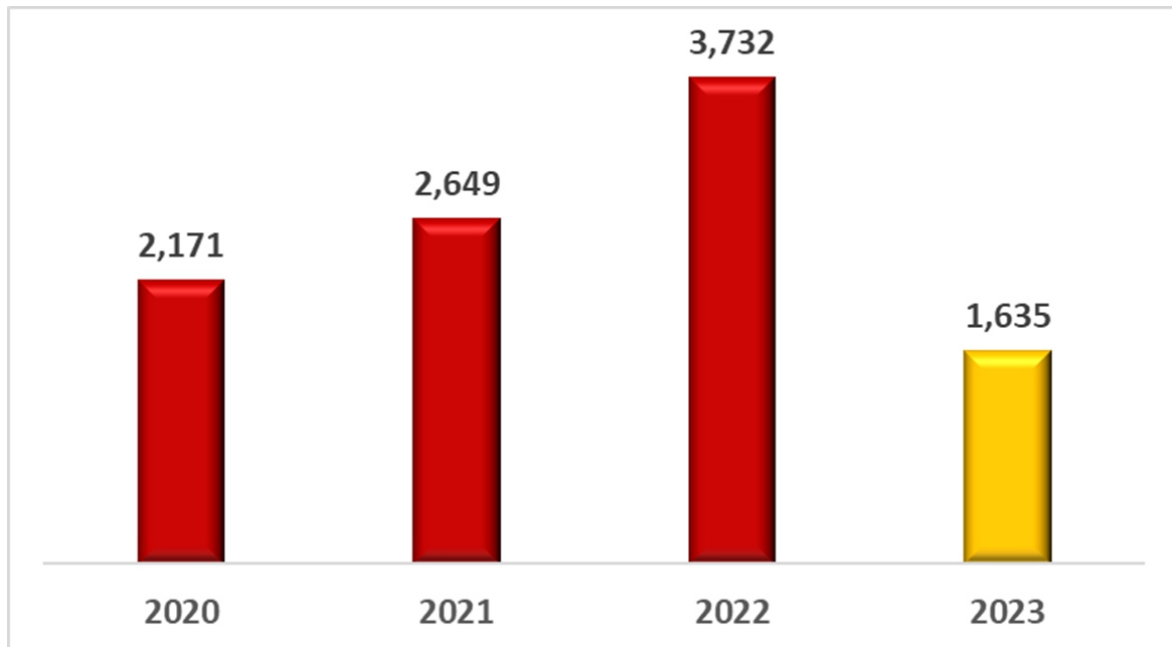


Fuente: Poder Judicial / Corte Superior de Justicia - Estadística CSJCU.

En la región Cusco en el año 2023, la provincia con mayor número de procesos resueltos por el delito de LESIONES es Cusco con 3,476, seguido de las provincias; Canchis 783 procesos y Urubamba con 529 procesos, entre otras. Las provincias de Paruro y Acomayo registraron la menor cantidad procesos resueltos; con 103 y 60 respectivamente.

GRÁFICO N° 69.

Procesos en calidad de juzgado por delitos Contra La Vida, el Cuerpo y la Salud – sub tipo CONTRA LA VIDA, EL CUERPO y LA SALUD registrados en los Juzgados Especializados de la región Cusco, 2020 – 2023.



Fuente: Poder Judicial / Corte Superior de Justicia - Estadística CSJCU.

Durante el año 2023, el número de procesos resueltos por delitos CONTRA LA VIDA, EL CUERPO y LA SALUD registrados en los Juzgados Especializados de la región Cusco alcanzó un total de 1,635, los mismos que decrecieron en este último periodo en 2,097 procesos con relación a las cifras obtenidas en el periodo anterior.

Cuadro N° 35.

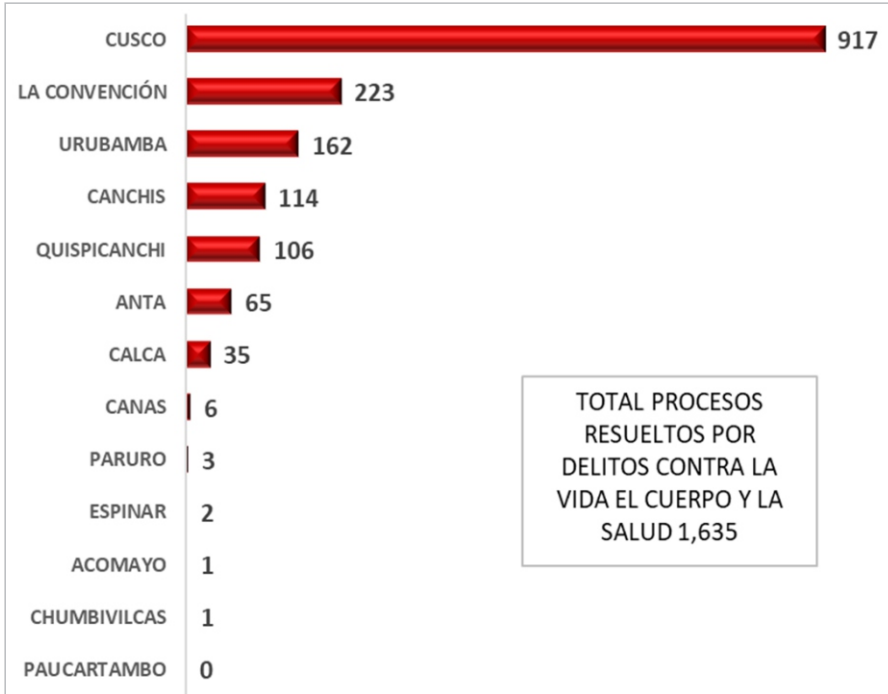
Variación porcentual de procesos en calidad de juzgado por delitos CONTRA LA VIDA, EL CUERPO y LA SALUD registrados en los Juzgados Especializados de la región Cusco, 2022 – 2023.

Periodo	2022	2023	Variación Porcentual
Enero - Diciembre	3,732	1,635	-56.19

Respecto a los procesos en calidad de juzgado por delitos CONTRA LA VIDA, EL CUERPO y LA SALUD registrados en los Juzgados Especializados de la región Cusco, se observa una importante reducción en cuanto a su número del orden del -56.19% en referencia a lo logrado el mismo periodo del año anterior.

GRÁFICO N° 70.

Procesos en calidad de juzgado por delitos Contra La Vida, el Cuerpo y la Salud – sub tipo CONTRA LA VIDA, EL CUERPO y LA SALUD, registrados en los Juzgados Especializados de la región Cusco, según provincias, 2023.

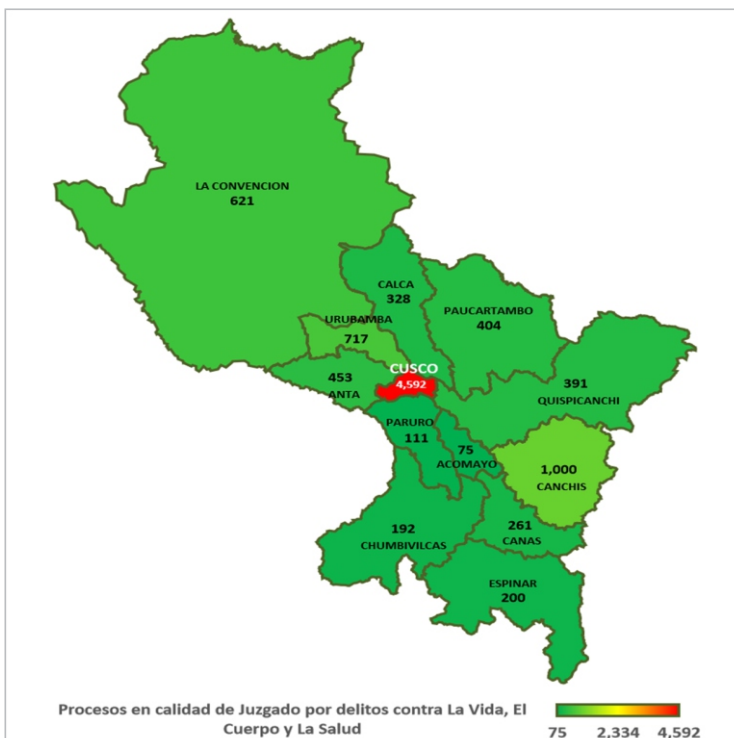


En la región Cusco en el año 2023, la provincia con mayor número de procesos resueltos por el delito CONTRA LA VIDA, EL CUERPO y LA SALUD es Cusco con 917, seguido de las provincias; La Convención 223 Urubamba 162 y Canchis 114 procesos, entre otras. Las provincias de Acomayo, Chumbivilcas y Paucartambo registraron la menor cantidad procesos resueltos; con 1, 1 y 0 respectivamente.

Fuente: Poder Judicial / Corte Superior de Justicia - Estadística CSJCU.

Mapa N° 16.

Procesos en calidad de juzgado por delitos Contra la Vida, el Cuerpo y la Salud registrados en los Juzgados Especializados de la región Cusco, según provincias, 2023.

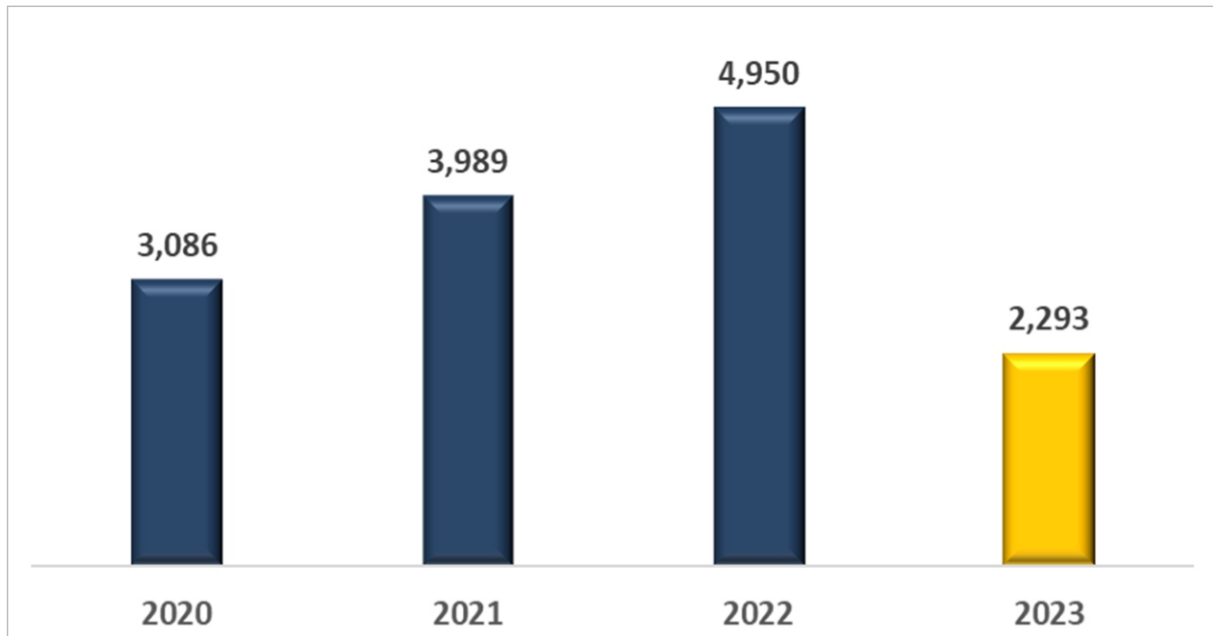


Durante el año 2023, el número de procesos judiciales en calidad de juzgado por delitos Contra La Vida, el Cuerpo y la Salud, alcanzó un total de 9,345, de los cuales la mayor parte se resolvieron en la provincia de Cusco (4,592) seguido de las provincias de Canchis 1,000, Urubamba 717, La Convención 621 entre las de mayor incidencia. Las provincias de Paruro y y Acomayo registraron a su vez el menor número de procesos resueltos con 111 y 75 respectivamente.

Fuente: Poder Judicial / Corte Superior de Justicia - Estadística CSJCU.

4.2. PROCESOS EN CALIDAD DE JUZGADO POR DELITOS CONTRA EL PATRIMONIO

Gráfico N° 71.
Procesos en calidad de juzgado por delitos Contra el Patrimonio registrados en los Juzgados Especializados de la región Cusco, 2020 – 2023.



Fuente: Poder Judicial / Corte Superior de Justicia - Estadística CSJCU.

Durante el año 2023, el número de procesos judiciales en calidad de juzgado por delitos CONTRA EL PATRIMONIO registrados en los juzgados especializados de la región Cusco alcanzó un total de 2,293, los mismos que se redujeron en 2,657 con relación al año 2022.

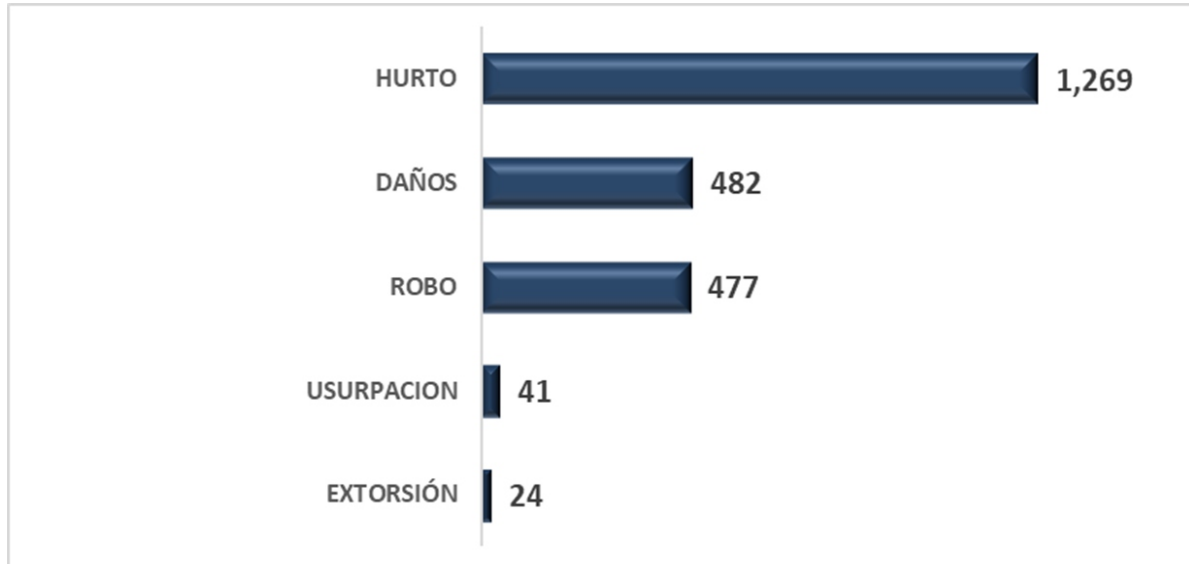
Cuadro N° 36.
Variación porcentual de procesos en calidad de juzgado por Delitos Contra El Patrimonio, registrados en los Juzgados Especializados de la región Cusco, 2022 – 2023.

Periodo	2022	2023	Variación Porcentual
Enero - Diciembre	4,950	2,293	-53.68

Respecto a los procesos en calidad de juzgado por delitos CONTRA EL PATRIMONIO, registrados en los Juzgados Especializados de la región Cusco, se observa una considerable disminución de - 53.68%, es decir aproximadamente más de la mitad de lo logrado en el periodo anterior.

Gráfico N° 72.

Procesos en calidad de juzgado por delitos Contra el Patrimonio, registrados en los Juzgados Especializados de la región Cusco, según sub tipo, 2023.

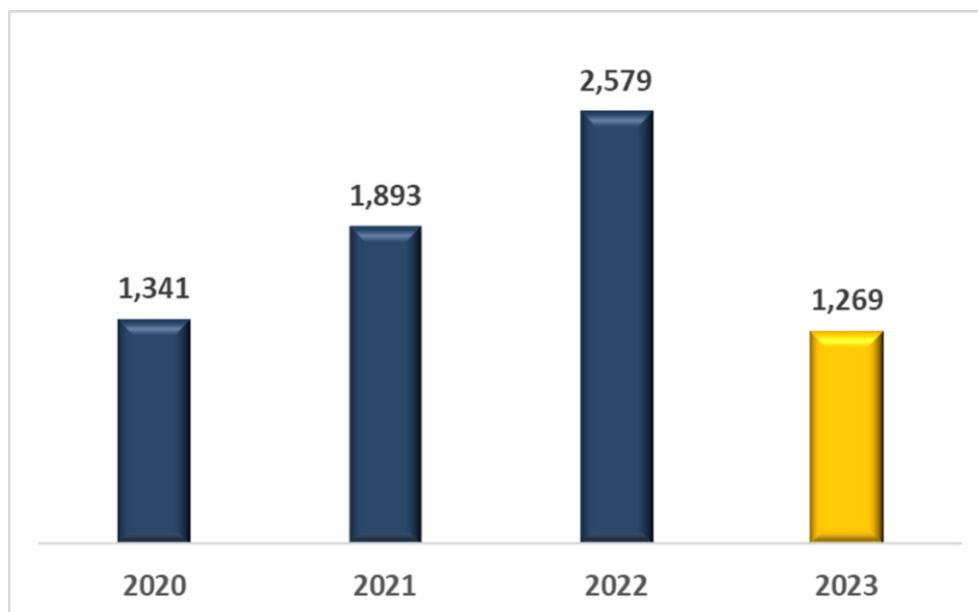


Fuente: Poder Judicial / Corte Superior de Justicia - Estadística CSJCU.

Según los resultados obtenidos, durante el año 2023, el sub tipo de delito Contra el Patrimonio con mayor número de procesos resueltos fue el de HURTO con 1,269, seguido de procesos por DAÑOS con 482, ROBO con 477, USURPACION 41 y EXTORSIÓN 24.

GRÁFICO N° 73.

Procesos en calidad de juzgado por delitos Contra El Patrimonio – sub tipo HURTO registrados en los Juzgados Especializados de la región Cusco, 2020 – 2023.



Fuente: Poder Judicial / Corte Superior de Justicia - Estadística CSJCU.

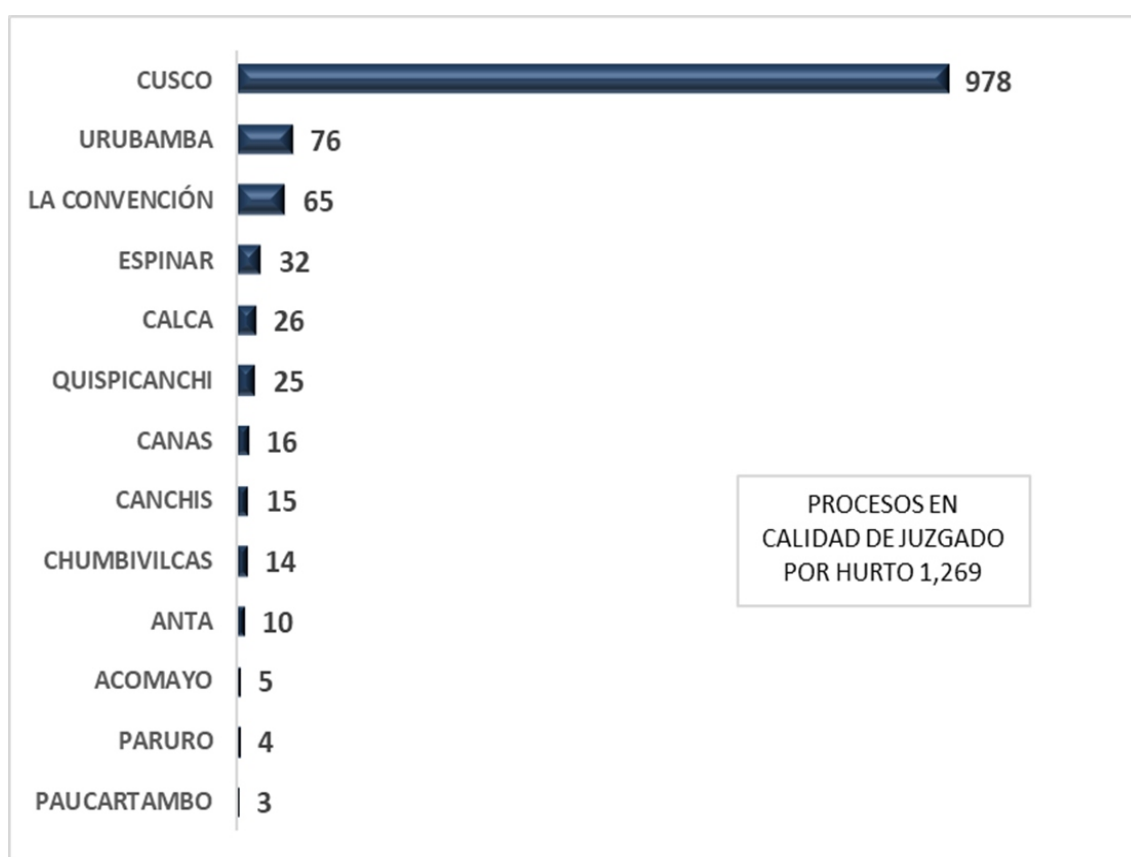
En el año 2023, el número de procesos en calidad de juzgado por el delito de HURTO registrados en los Juzgados Especializados de la región Cusco alcanzó un total de 1,269 procesos, habiendo disminuido su número en 1,310 respecto a lo logrado el año anterior.

Cuadro N° 37.
Variación porcentual de procesos en calidad de juzgado por delitos de HURTO registrados en los Juzgados Especializados de la región Cusco, 2022 – 2023.

Periodo	2022	2023	Variación Porcentual
Enero - Diciembre	2,579	1,269	-50.79

Respecto a los procesos en calidad de juzgado por HURTO registrados en los Juzgados Especializados de la región Cusco, se observa una importante reducción en cuanto a su número del orden del -50.79% en referencia a lo logrado el mismo periodo del año anterior.

Gráfico N° 74.
Procesos en calidad de juzgado por delitos Contra el Patrimonio – sub tipo HURTO registrados en los Juzgados Especializados de la región Cusco, según provincias, 2023.



Fuente: Poder Judicial / Corte Superior de Justicia - Estadística CSJCU.

En la región Cusco en el año 2023, la provincia con mayor número de procesos resueltos por el delito de HURTO es Cusco con 978 seguido de las provincias; Urubamba 76 procesos y La Convención 65 procesos, entre otras. Las provincias de Paruro y Paucartambo registraron la menor cantidad procesos resueltos; con 4 y 3 respectivamente.

Mapa N° 17.
Procesos en calidad de juzgado por delitos Contra El Patrimonio, registrados en los Juzgados Especializados de la región Cusco, según provincias, 2023.



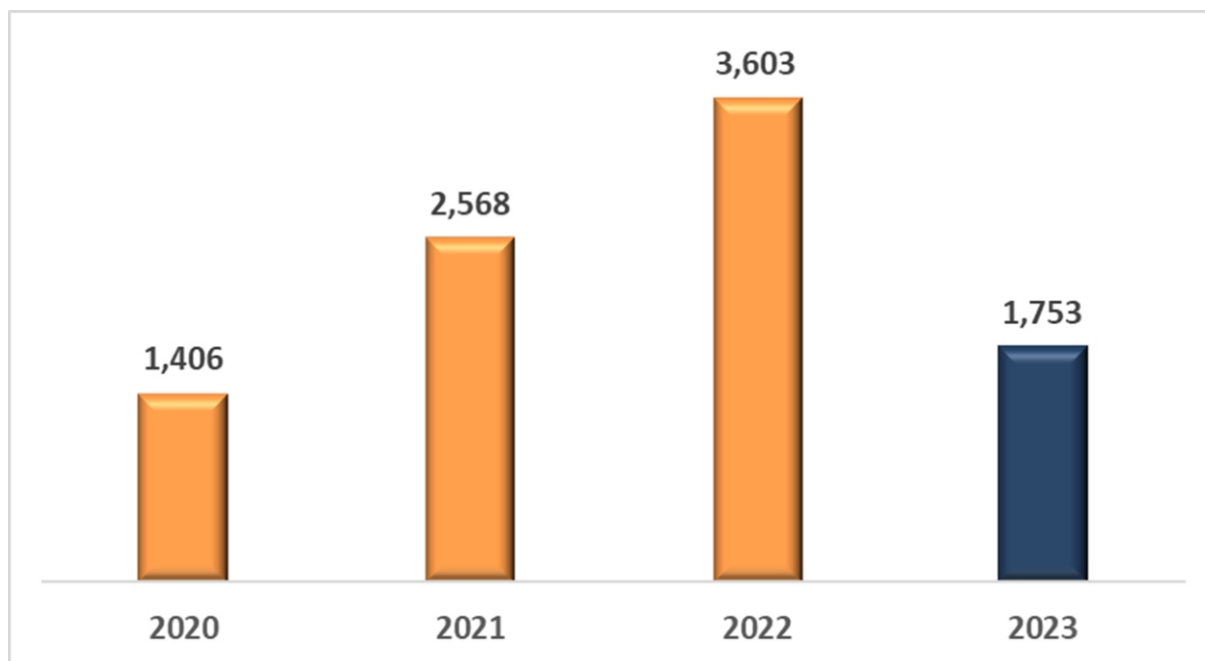
Fuente: Poder Judicial / Corte Superior de Justicia - Estadística CSJCU.

Durante el año 2023, el número de procesos judiciales en calidad de juzgado por delitos Contra El Patrimonio alcanzó un total de 2,293, de los cuales la mayor parte se resolvieron en la provincia de Cusco (1,749) seguido de las provincias de Urubamba 123 y La Convención 109 entre las de mayor incidencia. Las provincias de Paucartambo y Acomayo registraron a su vez el menor número de procesos resueltos con 17 y 12 respectivamente.

4.3. PROCESOS EN CALIDAD DE JUZGADO POR DELITOS CONTRA LA SEGURIDAD PÚBLICA

Gráfico N° 75.

Procesos en calidad de juzgado por delitos Contra La Seguridad Pública registrados en los Juzgados Especializados de la región Cusco, 2020 – 2023.



Fuente: Poder Judicial / Corte Superior de Justicia - Estadística CSJCU.

Durante el año 2023, el número de procesos judiciales en calidad de juzgado por delitos CONTRA LA SEGURIDAD PÚBLICA, registrados en los juzgados especializados de la región Cusco alcanzó un total de 1,753, los mismos que se redujeron en 1,850 con relación a las cifras alcanzadas el año anterior.

Cuadro N° 38.

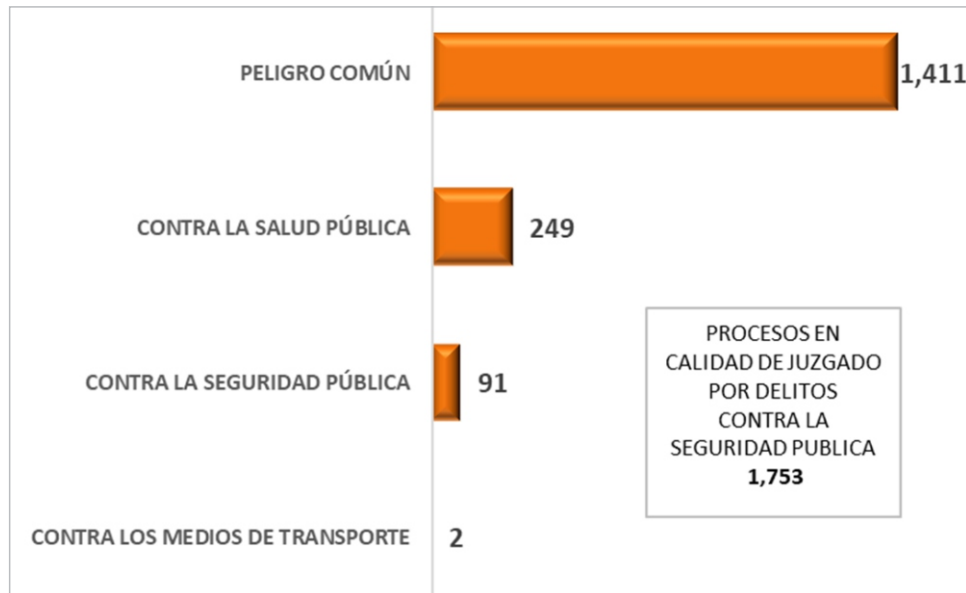
Variación porcentual de procesos en calidad de juzgado por Delitos Contra La Seguridad Pública, registrados en los Juzgados Especializados de la región Cusco, 2022 – 2023.

Periodo	2022	2023	Variación Porcentual
Enero - Diciembre	3,603	1,753	-51.35

Respecto a los procesos en calidad de juzgado por delitos CONTRA LA SEGURIDAD PÚBLICA, registrados en los Juzgados Especializados de la región Cusco, se observa una considerable disminución de -51.35%, es decir; más de la mitad de lo logrado en el periodo anterior.

Gráfico N° 76.

Procesos en calidad de juzgado por delitos Contra La Seguridad Pública, registrados en los Juzgados Especializados de la región Cusco, según sub tipo, 2023.

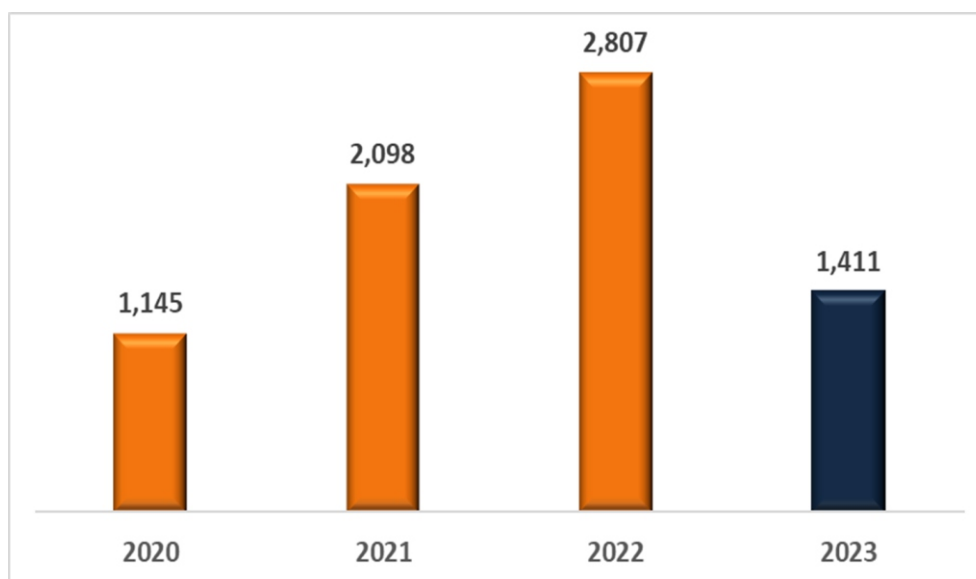


Fuente: Poder Judicial / Corte Superior de Justicia - Estadística CSJCU.

Según los resultados obtenidos, durante el año 2023, el sub tipo de delito Contra La Seguridad Pública con mayor número de procesos resueltos fue el de PELIGRO COMÚN con 1,411, seguido de procesos por delitos CONTRA LA SALUD PÚBLICA con 249, CONTRA LA SEGURIDAD PÚBLICA con 91 y CONTRA MEDIOS DE TRANSPORTE 2.

GRÁFICO N° 77.

Procesos en calidad de juzgado por delitos Contra La Seguridad Pública – sub tipo PELIGRO COMÚN registrados en los Juzgados Especializados de la región Cusco, 2020 – 2023.



Fuente: Poder Judicial / Corte Superior de Justicia - Estadística CSJCU.

En el año 2023, el número de procesos en calidad de juzgado por el delito de PELIGRO COMÚN registrados en los Juzgados Especializados de la región Cusco alcanzó un total de 1,411 procesos, habiendo disminuido su número en 1,396 respecto a lo logrado el año anterior.

Cuadro N° 39.

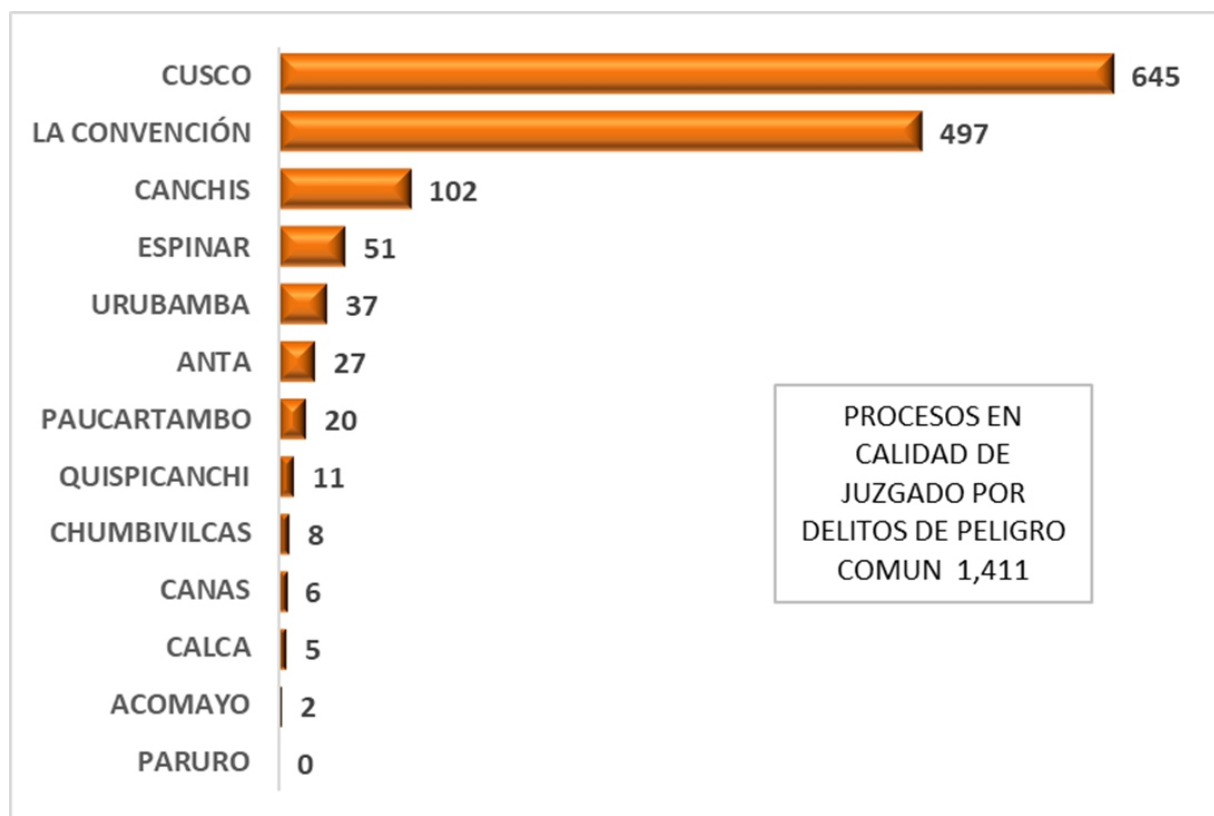
Variación porcentual de procesos en calidad de juzgado por delitos de PELIGRO COMÚN, registrados en los Juzgados Especializados de la región Cusco, 2022 – 2023.

Periodo	2022	2023	Variación Porcentual
Enero - Diciembre	2,807	1,411	-49.73

Respecto a los procesos en calidad de juzgado por PELIGRO COMÚN, registrados en los Juzgados Especializados de la región Cusco, se observa una importante reducción en cuanto a su número del orden del -49.73% en referencia a lo logrado el mismo periodo del año anterior.

Gráfico N° 78.

Procesos en calidad de juzgado por delitos Contra La Seguridad Pública – sub tipo PELIGRO COMÚN registrados en los Juzgados Especializados de la región Cusco, según provincias, 2023.

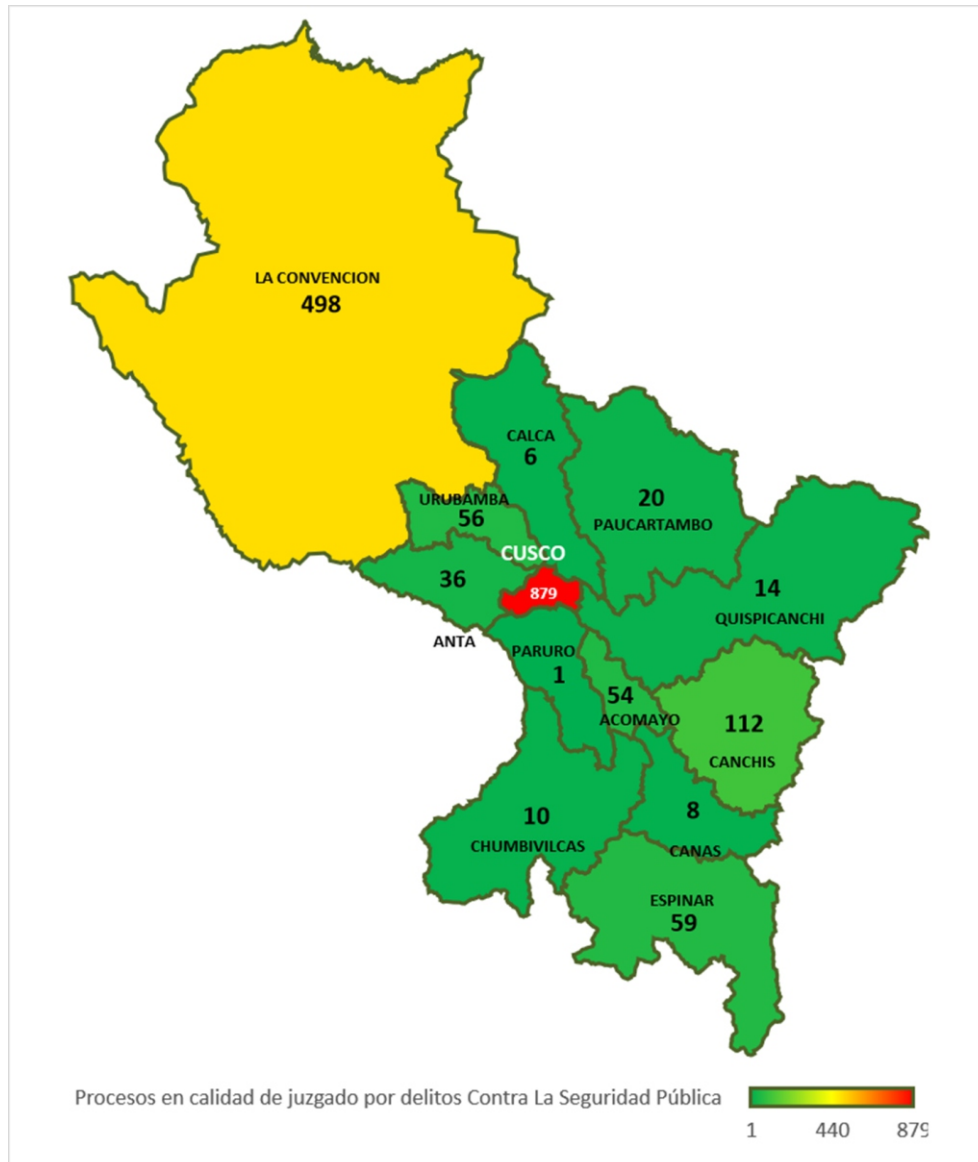


Fuente: Poder Judicial / Corte Superior de Justicia - Estadística CSJCU.

En la región Cusco en el año 2023, la provincia con mayor número de procesos resueltos por el delito de PELIGRO COMÚN es Cusco con 645 seguido de las provincias de La Convención 497 procesos y Canchis 102 procesos, entre otras. Las provincias de Acomayo y Paruro registraron la menor cantidad procesos resueltos; con 2 y 0 respectivamente.

Mapa N° 18.

Procesos en calidad de juzgado por delitos Contra La Seguridad Pública, registrados en los Juzgados Especializados de la región Cusco, según provincias, 2023.



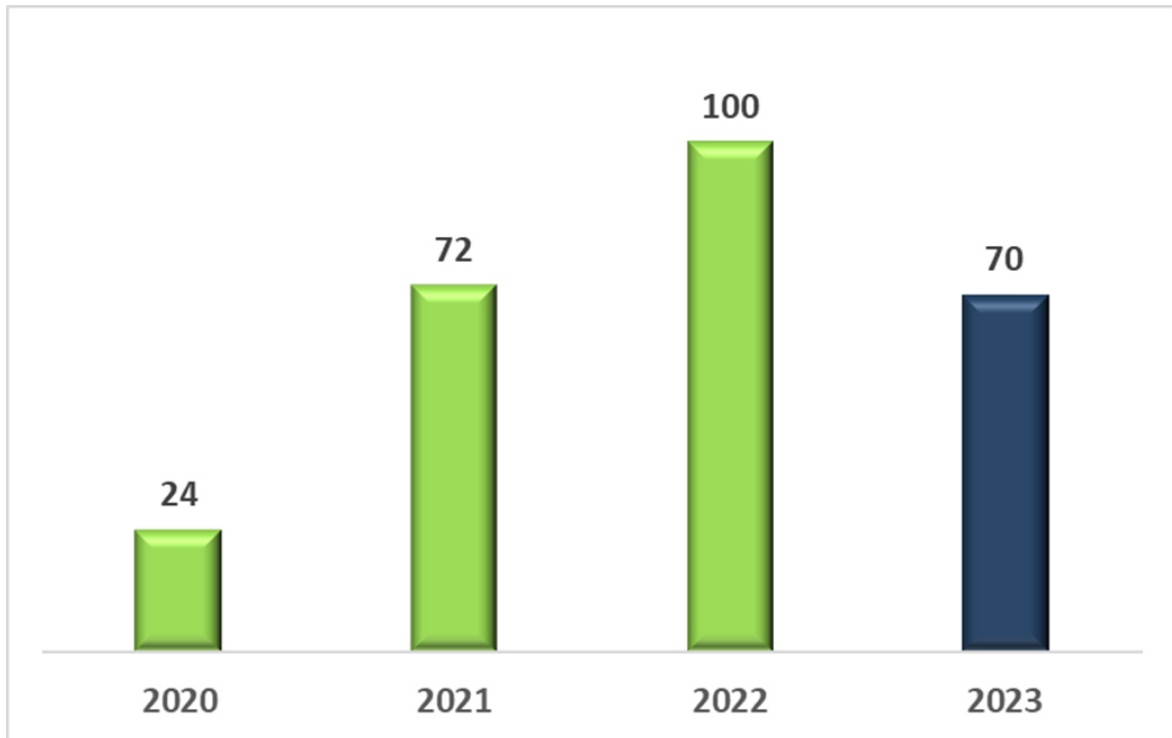
Fuente: Poder Judicial / Corte Superior de Justicia - Estadística CSJCU.

Durante el año 2023, el número de procesos en calidad de juzgado por delitos Contra la Seguridad Pública alcanzó un total de 1,753, de los cuales la mayor parte se resolvieron en la provincia de Cusco (879) seguido de las provincias de La Convención 498 y Canchis con 112 entre las de mayor incidencia. Las provincias de Calca y Paruro registraron a su vez el menor número de procesos resueltos con 6 y 1 respectivamente.

4.4. PROCESOS EN CALIDAD DE JUZGADO POR DELITOS CONTRA LA ADMINISTRACIÓN PÚBLICA

Gráfico N° 79.

Procesos en calidad de juzgado por delitos Contra La Administración Pública, registrados en los Juzgados Especializados de la región Cusco, 2020 – 2023.



Fuente: Poder Judicial / Corte Superior de Justicia - Estadística CSJCU.

Durante el año 2023, el número de procesos judiciales en calidad de juzgado por delitos CONTRA LA ADMINISTRACIÓN PÚBLICA, registrados en los juzgados especializados de la región Cusco alcanzó un total de 70, los mismos que se redujeron en 30 con relación a las cifras alcanzadas el año anterior.

Cuadro N° 40.

Variación porcentual de procesos en calidad de juzgado por Delitos Contra La Administración Pública, registrados en los Juzgados Especializados de la región Cusco, 2022 – 2023.

Periodo	2022	2023	Variación Porcentual
Enero - Diciembre	100	70	-30.00

Respecto a los procesos en calidad de juzgado por delitos CONTRA LA ADMINISTRACIÓN PÚBLICA, registrados en los Juzgados Especializados de la región Cusco, se observa una disminución de - 30.00%, de lo logrado en el periodo anterior.

Gráfico N° 80.

Procesos en calidad de juzgado por delitos Contra La Administración Pública registrados en los Juzgados Especializados de la región Cusco, según sub tipo, 2023.

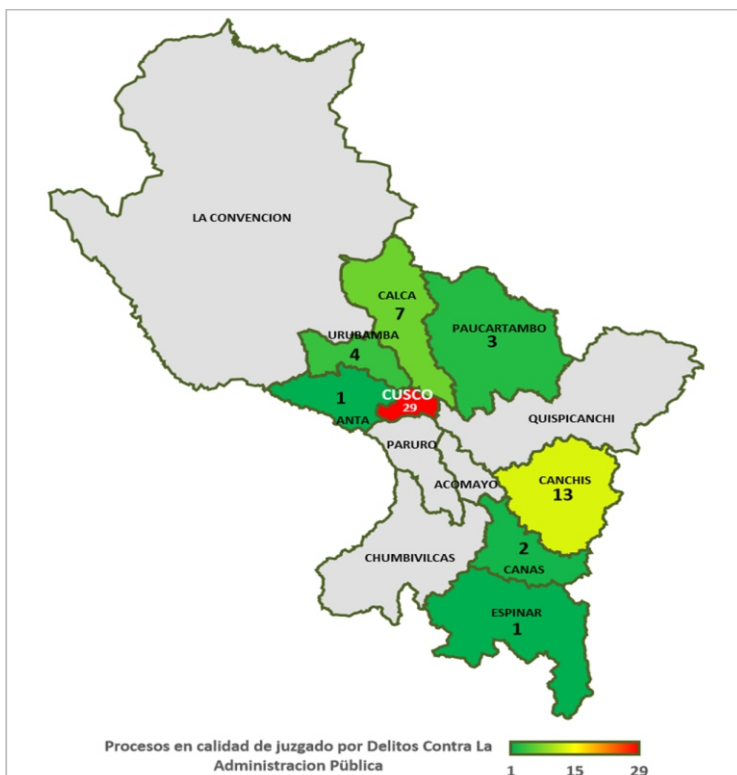


Fuente: Poder Judicial / Corte Superior de Justicia - Estadística CSJCU.

Según los resultados obtenidos, durante el año 2023, el sub tipo de delito Contra La Administración Pública con mayor número de procesos resueltos fue CONTRA LA ADMINISTRACIÓN DE JUSTICIA con 57, seguido de procesos por delitos COMETIDOS POR PARTICULARES con 9 y finalmente COMETIDOS POR FUNCIONARIOS PÚBLICOS con 4 procesos.

Mapa N° 19.

Procesos en calidad de juzgado por delitos Contra La Administración Pública, registrados en los Juzgados Especializados de la región Cusco, según provincias, 2023.



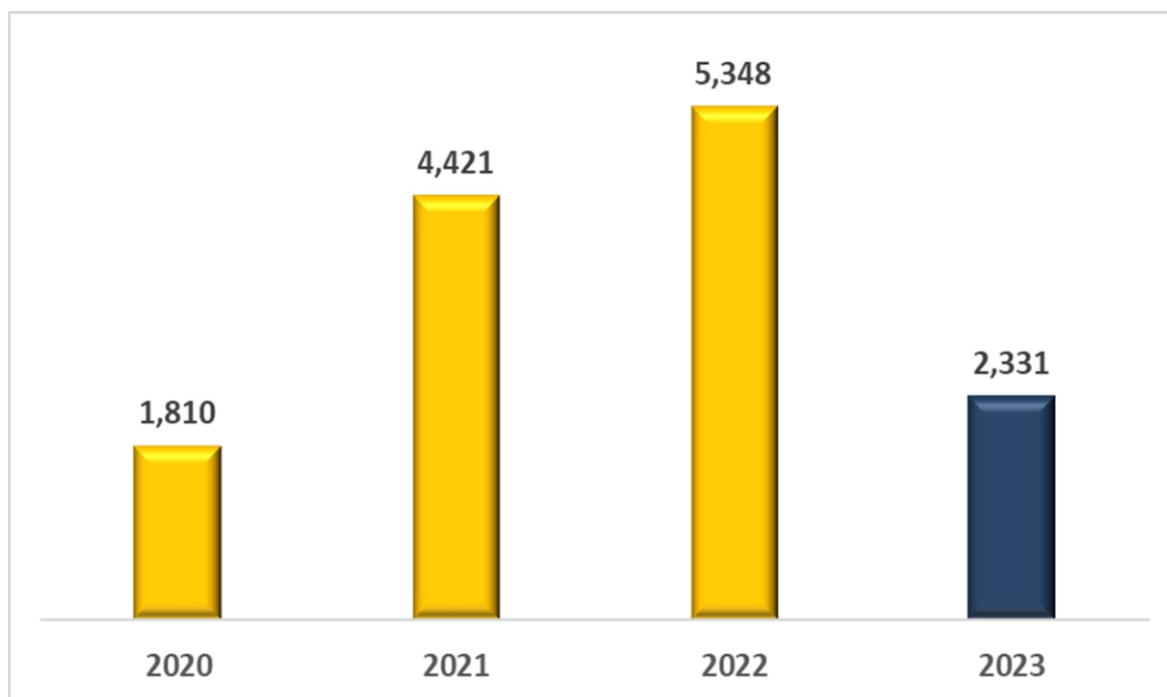
Durante el año 2023, el número de procesos en calidad de juzgado por delitos CONTRA LA ADMINISTRACIÓN PÚBLICA alcanzó un total de 70, de los cuales la mayor parte se resolvieron en la provincia de Cusco (29) seguido de las provincias de Canchis con 13, Calca con 7 entre las de mayor incidencia. Las provincias de La Convención, Paruro, Acomayo, Quispicanchi y Chumbivilcas no registraron procesos resueltos en este periodo.

Fuente: Poder Judicial / Corte Superior de Justicia - Estadística CSJCU.

4.5. PROCESOS EN CALIDAD DE JUZGADO POR DELITOS CONTRA LA LIBERTAD

Gráfico N° 81.

Procesos en calidad de juzgado por delitos Contra La Libertad, registrados en los Juzgados Especializados de la región Cusco, 2020 – 2023.



Fuente: Poder Judicial / Corte Superior de Justicia - Estadística CSJCU.

Durante el año 2023, el número de procesos judiciales en calidad de juzgado por delitos CONTRA LA LIBERTAD, registrados en los juzgados especializados de la región Cusco alcanzó un total de 2,331, los mismos que se redujeron en 3,017 con relación a las cifras alcanzadas el año anterior.

Cuadro N° 41.

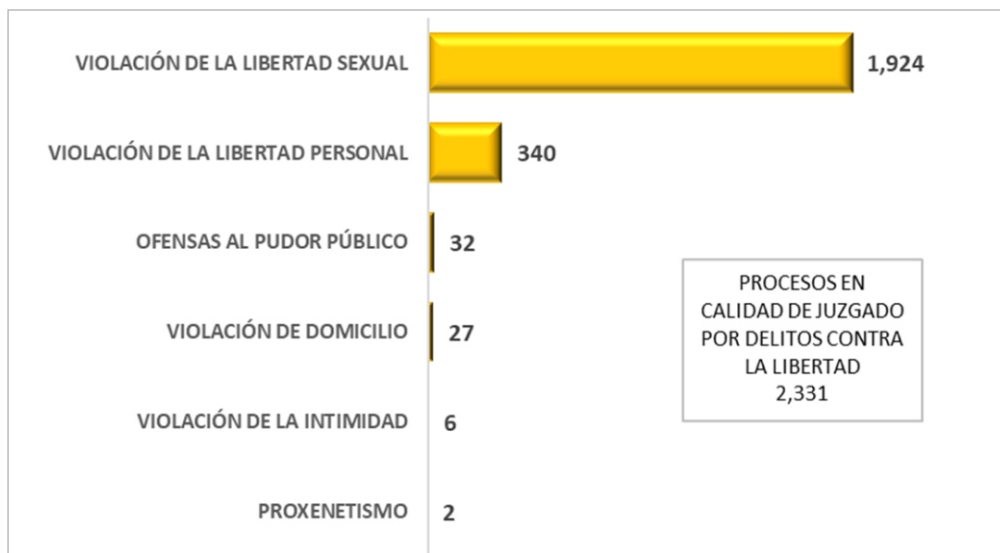
Variación porcentual de procesos en calidad de juzgado por Delitos Contra La Libertad, registrados en los Juzgados Especializados de la región Cusco, 2022 – 2023.

Periodo	2022	2023	Variación Porcentual
Enero - Diciembre	5,348	2,331	-56.41

Respecto a los procesos en calidad de juzgado por delitos CONTRA LA LIBERTAD, registrados en los Juzgados Especializados de la región Cusco, se observa una disminución de -56.41%, de lo logrado en el periodo anterior.

Gráfico N° 82.

Procesos en calidad de juzgado por delitos Contra La Libertad registrados en los juzgados Especializados de la región Cusco, según sub tipo, 2023.

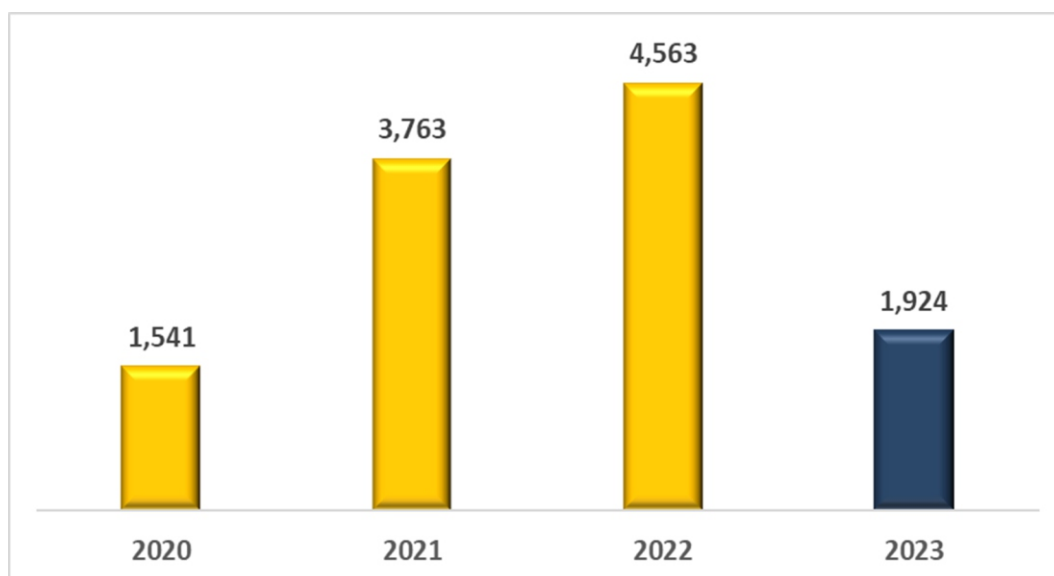


Fuente: Poder Judicial / Corte Superior de Justicia - Estadística CSJCU.

Según los resultados obtenidos, durante el año 2023, el sub tipo de delito Contra La Libertad, con mayor número de procesos resueltos fue el de VIOLACIÓN DE LA LIBERTAD SEXUAL con 1,924, seguido de procesos por VIOLACIÓN DE LA LIBERTAD PERSONAL con 340, OFENSAS AL PUDOR PÚBLICO con 32, VIOLACIÓN DE DOMICILIO 27, VIOLACIÓN DE LA INTIMIDAD 6 y PROXENETISMO 2.

GRÁFICO N° 83.

Procesos en calidad de juzgado por delitos Contra La Libertad – sub tipo VIOLACIÓN DE LA LIBERTAD SEXUAL, registrados en los Juzgados Especializados de la región Cusco, 2020 – 2023.



Fuente: Poder Judicial / Corte Superior de Justicia - Estadística CSJCU.

En el año 2023, el número de procesos en calidad de juzgado por el delito de VIOLACIÓN DE LA LIBERTAD SEXUAL registrados en los Juzgados Especializados de la región Cusco alcanzó un total de 1,924 procesos, habiendo disminuido su número en 2,639 respecto a lo logrado el año anterior.

Cuadro N° 42.

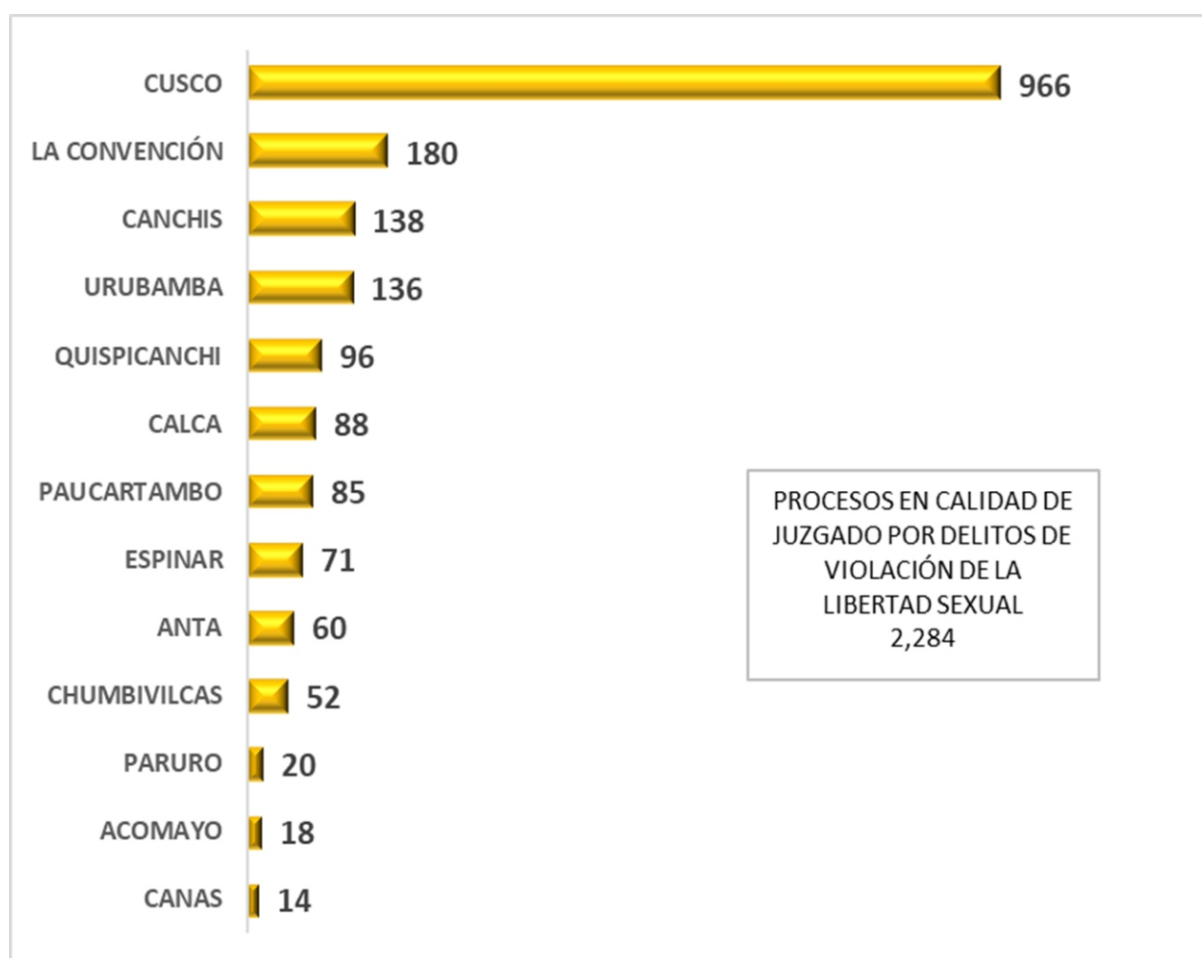
Variación porcentual de procesos en calidad de juzgado por delitos de VIOLACIÓN DE LA LIBERTAD SEXUAL, registrados en los Juzgados Especializados de la región Cusco, 2022 – 2023.

Periodo	2022	2023	Variación Porcentual
Enero - Diciembre	4,563	1,924	-57.83

Respecto a los procesos en calidad de juzgado por VIOLACIÓN DE LA LIBERTAD SEXUAL, registrados en los Juzgados Especializados de la región Cusco, se observa una importante reducción en cuanto a su número del orden del -57.83% en referencia a lo logrado el mismo periodo del año anterior.

Gráfico N° 84.

Procesos en calidad de juzgado por delitos Contra La Libertad – sub tipo VIOLACIÓN DE LA LIBERTAD SEXUAL, registrados en los Juzgados Especializados de la región Cusco, según provincias, 2023.

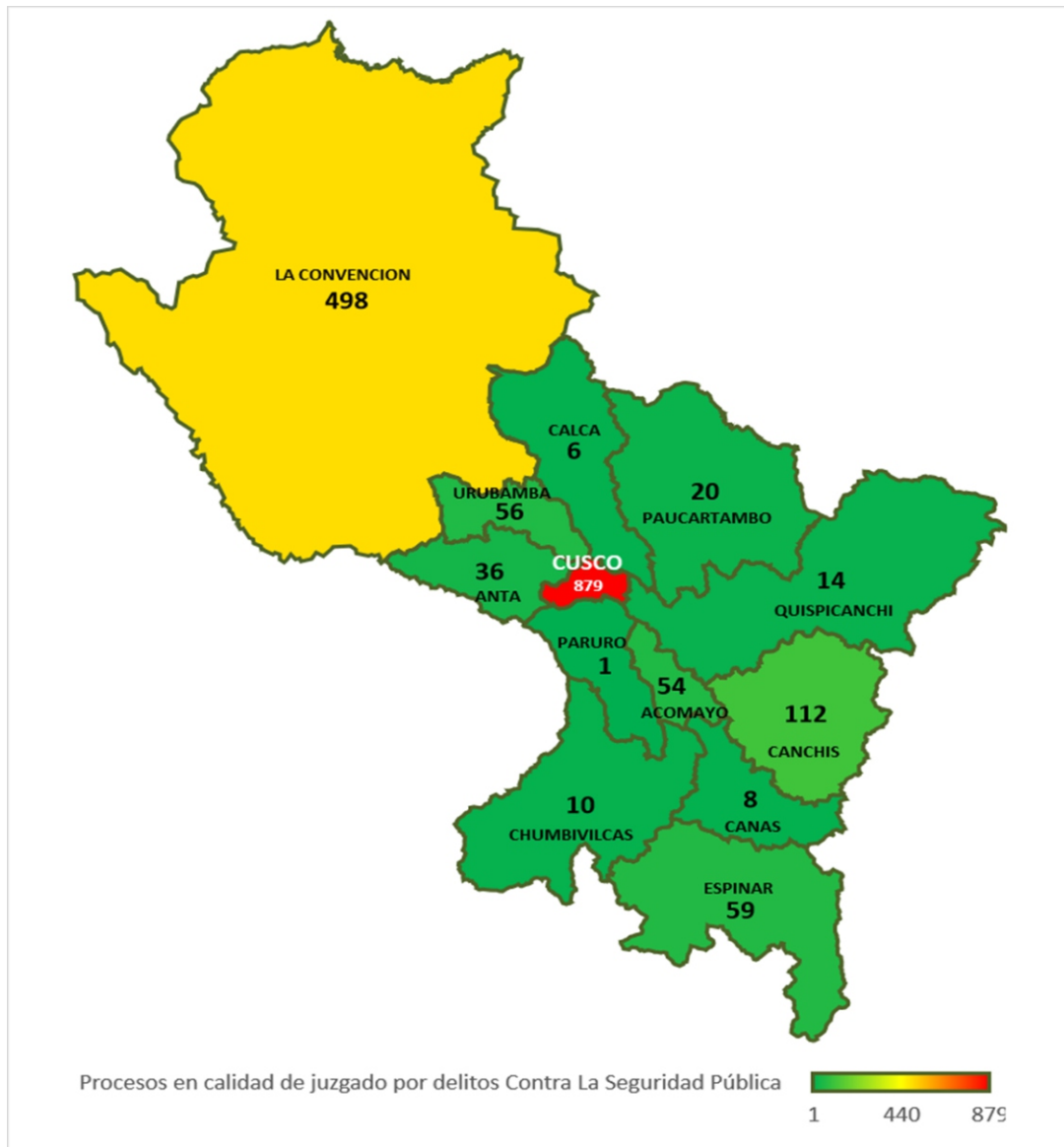


Fuente: Poder Judicial / Corte Superior de Justicia - Estadística CSJCU.

En la región Cusco en el año 2023, la provincia con mayor número de procesos resueltos por el delito por VIOLACIÓN DE LA LIBERTAD SEXUAL es Cusco con 966, seguido de las provincias de La Convención 180 procesos y Canchis 138 procesos, entre otras. Las provincias de Acomayo y Canas registraron la menor cantidad procesos resueltos; con 18 y 14 respectivamente.

Mapa N° 20.

Procesos en calidad de juzgado por delitos Contra La Libertad, registrados en los Juzgados Especializados de la región Cusco, según provincias, 2023.



Fuente: Poder Judicial / Corte Superior de Justicia - Estadística CSJCU.

Durante el año 2023, el número de procesos en calidad de juzgado por delitos CONTRA LA LIBERTAD alcanzó un total de 1,753, de los cuales la mayor parte se resolvieron en la provincia de Cusco (879) seguido de las provincias de La Convención con 498, Canchis con 112, Espinar con 59 entre las de mayor incidencia. Las provincias de Calca y Paruro registraron el menor número de procesos resueltos con 6 y 1 respectivamente.

4.6. CONCLUSIONES

1. En el periodo de enero a diciembre de 2023, en el Poder Judicial de la región Cusco, se resolvieron un total de 17,672 procesos por la comisión de diferentes delitos, de los cuales la mayor parte corresponde a delitos Contra la Vida, el Cuerpo y la Salud con 9,345 procesos representando el 52.9%, seguido de delitos Contra la Libertad 2,331 procesos, representando el 13.2%, así también delitos Contra el Patrimonio 2,293 procesos representando el 13.0%, delitos Contra la Seguridad Pública 1,753 procesos que representa el 9.92%, delitos Contra La Administración Pública 70 procesos que representa el 0.40% y finalmente Otros Delitos con 1,880 procesos que representa el 10.64%.
2. Durante el año 2023, el número de procesos judiciales en calidad de juzgado por delitos Contra La Vida, el Cuerpo y la Salud registrados en los juzgados especializados de la región Cusco alcanzó un total de 9,345, los mismos que se redujeron en 17,590 con relación al año 2022. Es decir se observa una considerable disminución del -65.31%, que es aproximadamente dos tercios menos de lo logrado en el periodo anterior.
3. Según los resultados obtenidos, durante el año 2023, el sub tipo de delito Contra La Vida, el Cuerpo y la Salud con mayor número de procesos resueltos fue el de LESIONES con 7,159, seguido de procesos por delitos CONTRA LA VIDA, EL CUERPO y LA SALUD (Genérica) con 1,635, HOMICIDIOS con 525 procesos resueltos, entre otros. Así también el mayor número de procesos se resolvieron en la provincia de Cusco (4,592) seguido de las provincias de Canchis 1,000, Urubamba 717, La Convención 621 entre las de mayor incidencia. Las provincias de Paruro y Acomayo registraron a su vez el menor número de procesos resueltos con 111 y 75 respectivamente.
4. Respecto a los procesos en calidad de juzgado por delitos CONTRA EL PATRIMONIO, registrados en los Juzgados Especializados de la región Cusco, se observa una considerable disminución de -53.68%, es decir aproximadamente más de la mitad de lo logrado en el periodo anterior. Así también el sub tipo de delito CONTRA EL PATRIMONIO con mayor número de procesos resueltos fue el de HURTO con 1,269, seguido de procesos por DAÑOS con 482, ROBO con 477, USURPACION 41 y EXTORSIÓN 24. De otro lado la mayor parte de procesos se resolvieron en la provincia de Cusco (1,749) seguido de las provincias de Urubamba 123 y La Convención 109 entre las de mayor incidencia. Las provincias de Paucartambo y Acomayo registraron a su vez el menor número de procesos resueltos con 17 y 12.
5. Con relación a procesos judiciales en calidad de juzgado por delitos CONTRA LA SEGURIDAD PÚBLICA, registrados en los juzgados especializados de la región Cusco, estos alcanzaron un total de 1,753, los que se redujeron en 1,850 con referencia a las cifras alcanzadas el año anterior, es decir se observa una considerable disminución del -51.35%, de lo logrado en el periodo anterior.
6. Durante el año 2023, el número de procesos judiciales en calidad de juzgado por delitos CONTRA LA ADMINISTRACIÓN PÚBLICA, registrados en los juzgados especializados de la región Cusco alcanzó un total de 70, los mismos que se redujeron en 30 con relación a las cifras alcanzadas el año anterior. Es decir se observa una disminución de -30.00%, de lo logrado respecto del periodo anterior.
7. El número de procesos judiciales en calidad de juzgado por delitos CONTRA LA LIBERTAD, registrados en los juzgados especializados de la región Cusco, durante el año 2023 alcanzó un total de 2,331, los que se redujeron en 3,017 con relación a las cifras alcanzadas el año anterior. Es decir se observa una disminución de -56.41%, de lo logrado en el periodo anterior.

Capítulo

5

**QOSQO
QHAWARINA**

**ESTADÍSTICAS DE CASOS DE VIOLENCIA CONTRA
LA MUJER, INTEGRANTES DEL GRUPO FAMILIAR Y
VIOLENCIA SEXUAL ATENDIDOS POR LOS CEM**





**Centro de
Emergencia
Mujer** CEM

VIOLENCIA CONTRA LAS MUJERES E INTEGRANTES DEL GRUPO FAMILIAR



DEFINICIÓN DE VIOLENCIA CONTRA LAS MUJERES

La violencia contra las mujeres es cualquier acción o conducta que les causa muerte, daño o sufrimiento físico, sexual o psicológico por su condición de tales, tanto en el ámbito público como en el privado.

DEFINICIÓN DE VIOLENCIA CONTRA LOS INTEGRANTES DEL GRUPO FAMILIAR

La violencia contra cualquier integrante del grupo familiar es cualquier acción o conducta que le causa muerte, daño o sufrimiento físico, sexual o psicológico y que se produce en el contexto de una relación de responsabilidad, confianza o poder, de parte de un integrante a otro del grupo familiar.

TIPOS DE VIOLENCIA

Los tipos de violencia contra las mujeres y los integrantes del grupo familiar son:

a) Violencia Física. - Es la acción o conducta, que causa daño a la integridad corporal o a la salud. Se incluye el maltrato por negligencia, descuido por privación de las necesidades básicas, que hayan ocasionado daño físico o que puedan llegar a ocasionarlo, sin importar el tiempo que se requiera para su recuperación.

b) Violencia Psicológica. - Se le llama violencia psicológica a **toda agresión realizada sin la intervención del contacto físico entre las personas**. Es un fenómeno que se origina cuando una o más personas arremeten de manera verbal a otra u otras personas, ocasionando algún tipo de daño a nivel psicológico o emocional en las personas agredidas.

c) Violencia Sexual. - El que, con violencia, física o psicológica, grave amenaza o aprovechándose de un entorno de coacción o de cualquier otro entorno que impida a la persona dar su libre consentimiento, obliga a esta a tener acceso carnal por vía vaginal, anal o bucal o realiza cualquier otro acto análogo con la introducción de un objeto o parte del cuerpo por alguna de las dos primeras vías.

d) Violencia Económica o Patrimonial. - Es la acción u omisión que se dirige a ocasionar un menoscabo en los recursos económicos o patrimoniales de cualquier persona, a través de:

1. La perturbación de la posesión, tenencia o propiedad de sus bienes.
2. La pérdida, sustracción, destrucción, retención o apropiación indebida de objetos, instrumentos de trabajo, documentos personales, bienes, valores y derechos patrimoniales.
3. La limitación de los recursos económicos destinados a satisfacer sus necesidades o privación de los medios indispensables para vivir una vida digna; así como la evasión del cumplimiento de sus obligaciones alimentarias.
4. La limitación o control de sus ingresos, así como la percepción de un salario menor por igual tarea, dentro de un mismo lugar de trabajo.

DEFINICIÓN DE CASOS ATENDIDOS POR EL CEM

Es toda situación de violencia contra las mujeres, los integrantes del grupo familiar y violencia sexual que ha sido atendido en un Centro Emergencia Mujer, a nivel de la región del Cusco, que tiene patrocinio legal del CEM o atención psicológica y/o social del CEM, cuya víctima está sujeta a protección según el TUO de la Ley N° 30364 "Ley para prevenir, sancionar y erradicar la violencia contra las mujeres y los integrantes del grupo familiar". Además, se conoce como acción en la atención del caso, a las acciones ejecutadas por los/as profesionales del servicio de admisión, psicología, social y legal en beneficio de las personas usuarias del Centro Emergencia Mujer.

DEFINICIÓN DE FEMINICIDIO

Se considera un caso con característica de feminicidio, a la muerte de una mujer por su condición de tal, ya sea en el contexto de violencia familiar, coacción, hostigamiento o acoso sexual; abuso de poder, confianza o de cualquier otra posición o relación que confiere autoridad a la persona agresora; y en cualquier forma de discriminación contra la mujer, independientemente de que exista o haya existido una relación conyugal o de convivencia con la persona agresora.

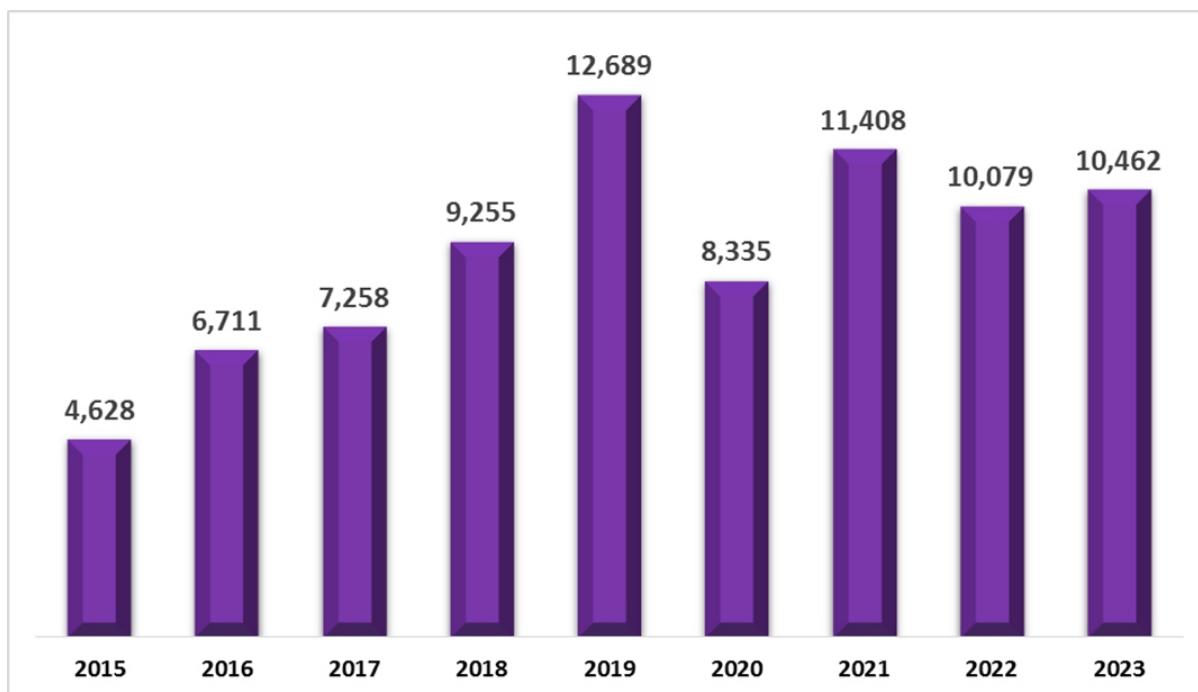
DEFINICIÓN DE TENTATIVA DE FEMINICIDIO

Se entenderá como caso de tentativa de feminicidio cuando el autor tiene la intención de acabar con la vida de la víctima por lo cual realiza una sucesión de actos encaminados a lograr este resultado, pero éste no se produce por causas ajenas a su voluntad; precisando que, en el caso de lesiones, existe la intención de afectar la integridad de la víctima, pero no de matarla.



5.1. REPORTE ESTADÍSTICO DE CASOS DE VIOLENCIA ATENDIDOS EN LOS CENTROS DE EMERGENCIA MUJER (CEM) EN LA REGION CUSCO

Gráfico N° 85:
Casos de violencia contra la mujer e integrantes del grupo familiar y violencia sexual atendidas por los CEM en la región Cusco, periodo 2015 – 2023.



Fuente: Registro de casos del CEM /Programa AURORA/ MIMP.

Durante el año 2023, los Centros de Emergencia Mujer CEM de la región Cusco se atendieron un total de 10,462 casos de violencia contra la mujer, los integrantes del grupo familiar y violencia sexual; así también para este año el número de casos atendidos creció en comparación a las cifras obtenidas durante el periodo anterior.

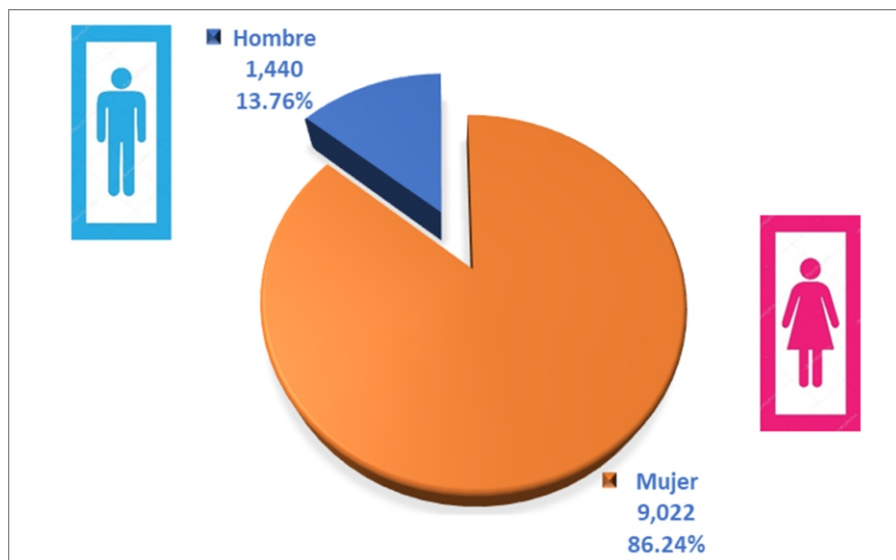
Es preciso señalar que la región Cusco a nivel nacional ocupa el tercer lugar con más casos atendidos por los CEM con 10,462, superada por la región de Lima Metropolitana y Arequipa con 46,524 y 17,226 casos atendidos respectivamente.

Cuadro N° 43.
Variación porcentual de los casos atendidos por los CEM en la región Cusco, 2022 – 2023.

Periodo	2022	2023	Variación Porcentual
Enero - Diciembre	10,079	10,462	3.80

En relación a los casos de violencia contra la mujer, los integrantes del grupo familiar y violencia sexual atendidos por los Centros de Emergencia Mujer de la región Cusco, se observa un incremento del 3.80% para este año, frente a lo registrado en el mismo periodo del año anterior.

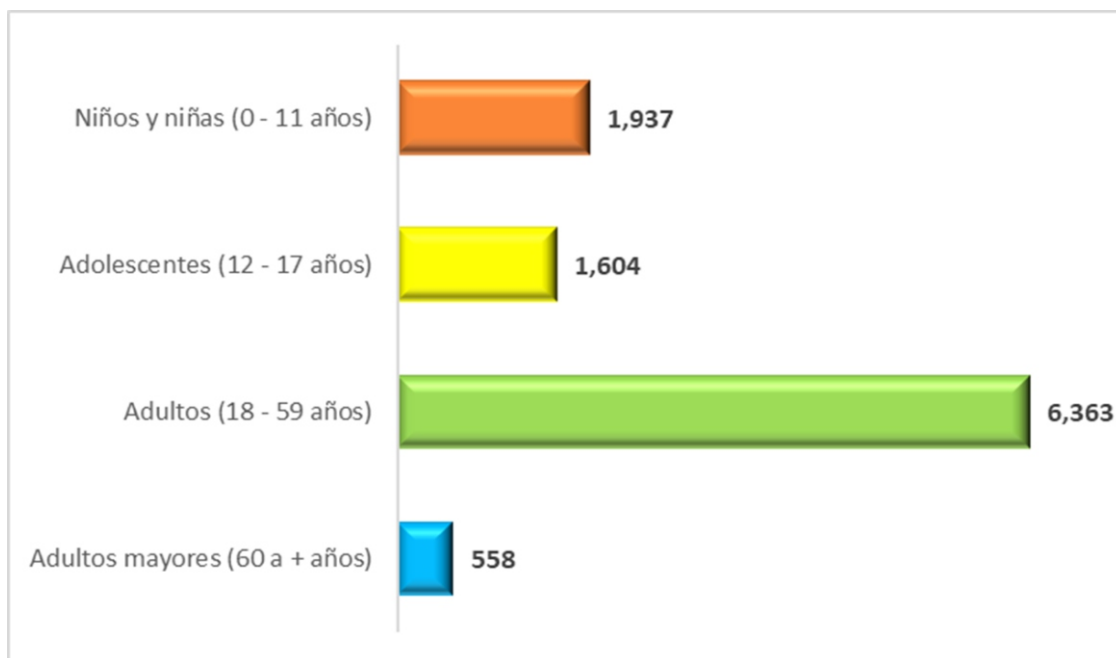
Gráfico N° 86:
Casos de violencia atendidos por los CEM en la región Cusco, según sexo de la persona usuaria, 2023



Durante el 2023, de un total de 10,462 casos de violencia atendidos por los CEM de la región Cusco 9,022 (86.24%) casos corresponde al sexo femenino y 1,440 (13.76%) casos al sexo masculino.

Fuente: Registro de casos del CEM /Programa AURORA/ MIMP.

Gráfico N° 87.
Casos de violencia atendidos por los CEM en la región Cusco, según grupos de edad de la persona usuaria, 2023.

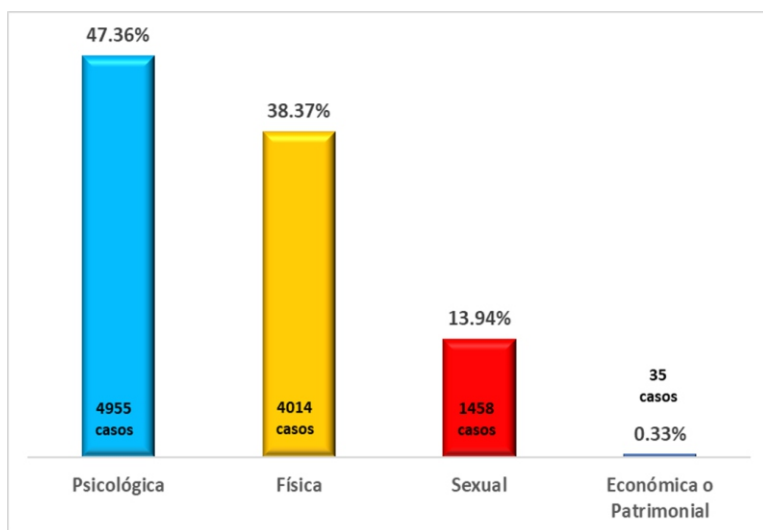


Fuente: Registro de casos del CEM /Programa AURORA/ MIMP.

En la región Cusco, durante el 2023, se han atendido un total de 10,472 casos de violencia por los CEM, de los cuales; el mayor número de casos corresponde al grupo de personas adultas (18 a 59 años) con 6,363 (60.82%) casos, seguido del grupo de niños y niñas (0 a 11 años) con 1,937 (18.51%) casos, así también el grupo de adolescentes (12 a 17 años) con 1,604 (15.33%) casos y finalmente el grupo de personas Adultos Mayores (60 a + años) con 558 (5.33%) casos.

Gráfico N° 88.

Casos de violencia atendidos por los CEM en la región Cusco, según tipo de violencia, 2023.

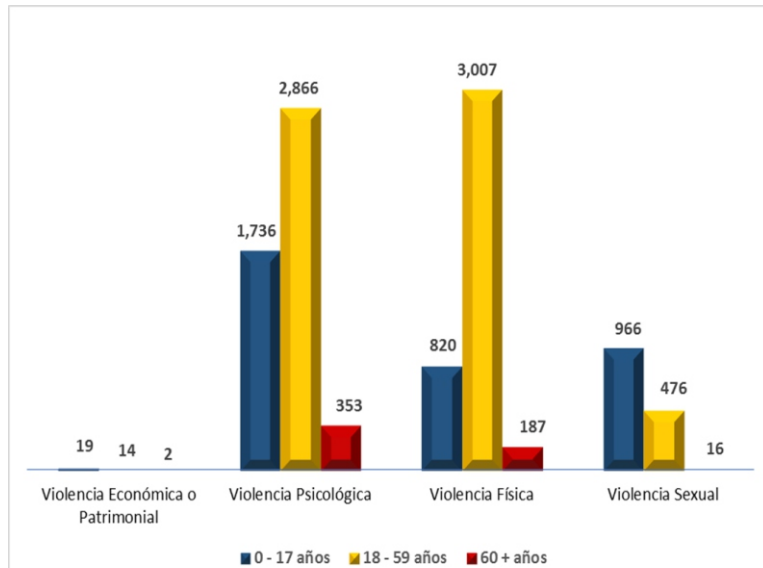


Fuente: Registro de casos del CEM /Programa AURORA/ MIMP.

Para el 2023, se han atendido 10,472 casos de violencia por los CEM de la región Cusco, de los cuales 4,955 (47.36%) casos corresponden a Violencias Psicológica, 4,014 (38.37%) casos corresponden a Violencia Física, 1,458 (13.94%) casos a Violencia Sexual y 35 (0.33%) casos de Violencia Económica o Patrimonial.

Gráfico N° 89.

Casos de violencia atendidos por los CEM en la región Cusco, por tipo de violencia según grupos de edad de la persona usuaria, 2023.



Fuente: Registro de casos del CEM /Programa AURORA/ MIMP.

Violencia Económica o Patrimonial

De los 35 casos de violencia económica o patrimonial atendidos en los CEM durante el 2023, 19 (54.29%) casos corresponden a Niños, Niñas y Adolescentes, 14 (40.0%) corresponden a personas adultas y 2 (5.71%) casos corresponden a personas adultos mayores.

Violencia Psicológica

De los 4,955 casos de violencia psicológica atendidos en los CEM durante el 2023, 1,736 (35.04%) casos corresponden a Niños, Niñas y Adolescentes, 2,866 (57.84%) corresponden a personas adultas y 353 (7.12%) casos corresponden a personas adultos mayores.

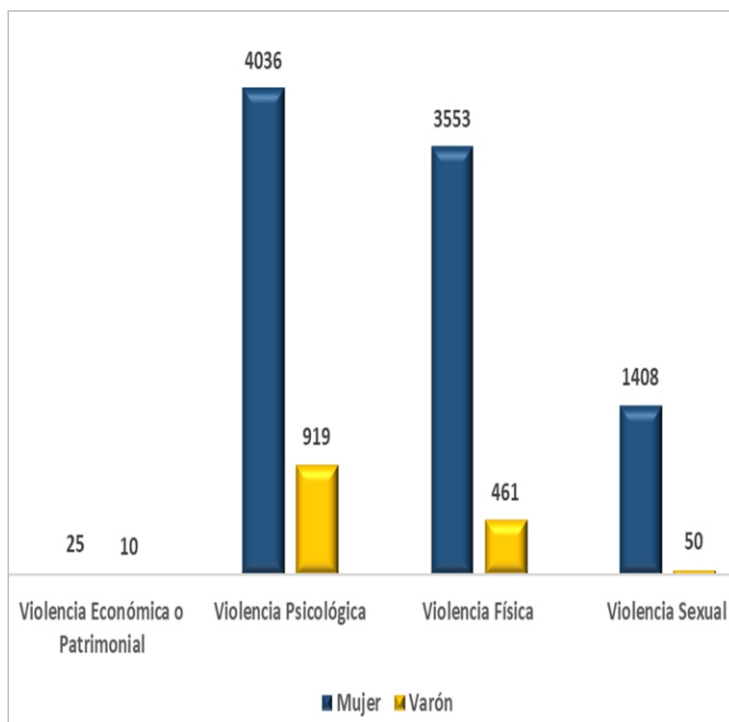
Violencia Física

De los 4,014 casos de violencia física atendidos en los CEM durante el 2023, 820 (20.43%) casos corresponden a Niños, Niñas y Adolescentes, 3,007 (74.91%) corresponden a personas adultas y 187 (4.66%) casos corresponden a personas adultos mayores.

Violencia Sexual

De los 1,458 casos de violencia sexual atendidos durante el 2023, 966 (66.26%) casos corresponden a Niños, Niñas y Adolescentes, 476 (32.65%) corresponden a personas adultas y 16 (1.10%) casos corresponden a personas adultos mayores.

Gráfico N° 90:
Casos de violencia atendidos por los CEM en la región Cusco, por tipo de violencia según sexo de la persona usuaria, 2023.



Fuente: Registro de casos del CEM /Programa AURORA/ MIMP.

Violencia Económica o Patrimonial

Durante el año 2023 se han atendido 35 casos de violencia económica o patrimonial, de los cuales 25 (71.43%) casos corresponden a mujeres y 10 (28.57%) casos a varones.

Violencia Psicológica

Durante el año 2023 se han atendido 4,955 casos de violencia psicológica, de los cuales 4,036 (81.45%) casos corresponden a mujeres y 919 (18.55%) casos a varones.

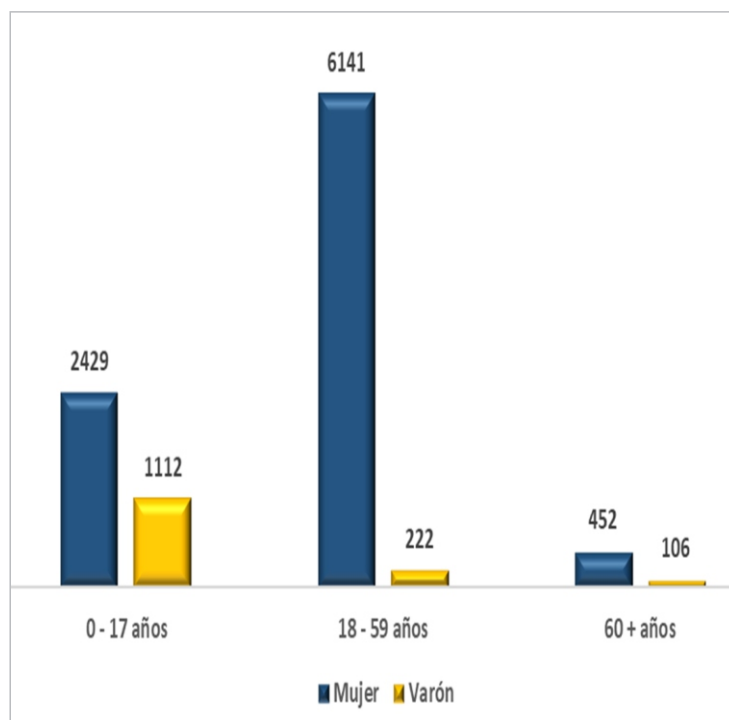
Violencia Física

Durante el año 2023 se han atendido 4,014 casos de violencia física, de los cuales 3,553 (88.52%) casos corresponden a mujeres y 461 (11.48%) casos a varones.

Violencia Sexual

Durante el año 2023 se han atendido 1,458 casos de violencia sexual, de los cuales 1,408 (96.57%) casos corresponden a mujeres y 50 (3.43%) casos a varones.

Gráfico N° 91:
Casos de violencia atendidos por los CEM en la región Cusco, por grupos de edad según sexo de la persona usuaria, 2023.



Fuente: Registro de casos del CEM /Programa AURORA/ MIMP.

Niños, niñas y adolescentes (0 a 17 años)

Durante el año 2023 los CEM en la región Cusco, se han atendido un total de 3,541 casos de violencia contra niños, niñas y adolescentes, de los cuales 2,429 (68.60%) casos corresponden a mujeres y 1,112 (31.40%) casos a varones.

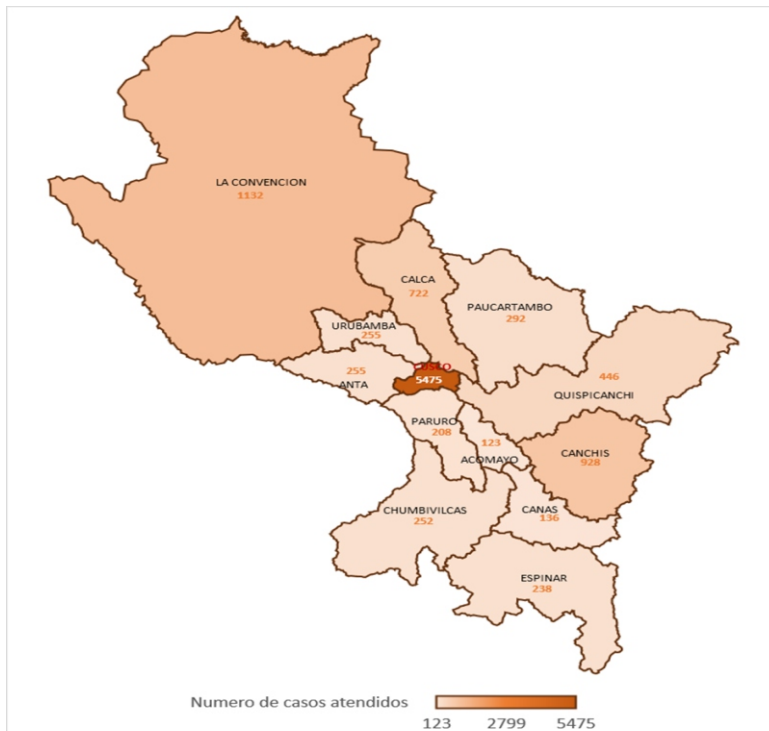
Personas adultas (18 a 59 años)

Durante el año 2023 los CEM en la región Cusco, se han atendido un total de 6,363 casos de violencia contra personas adultas, de los cuales 6,141 (96.51%) casos corresponden a mujeres y 222 (3.49%) casos a varones.

Personas adultos mayores (60 a más años)

Durante el año 2023 los CEM en la región Cusco, se han atendido 558 casos de violencia contra adultos mayores, de los cuales 452 (81.00%) casos corresponden a mujeres y 106 (19.00%) casos a varones.

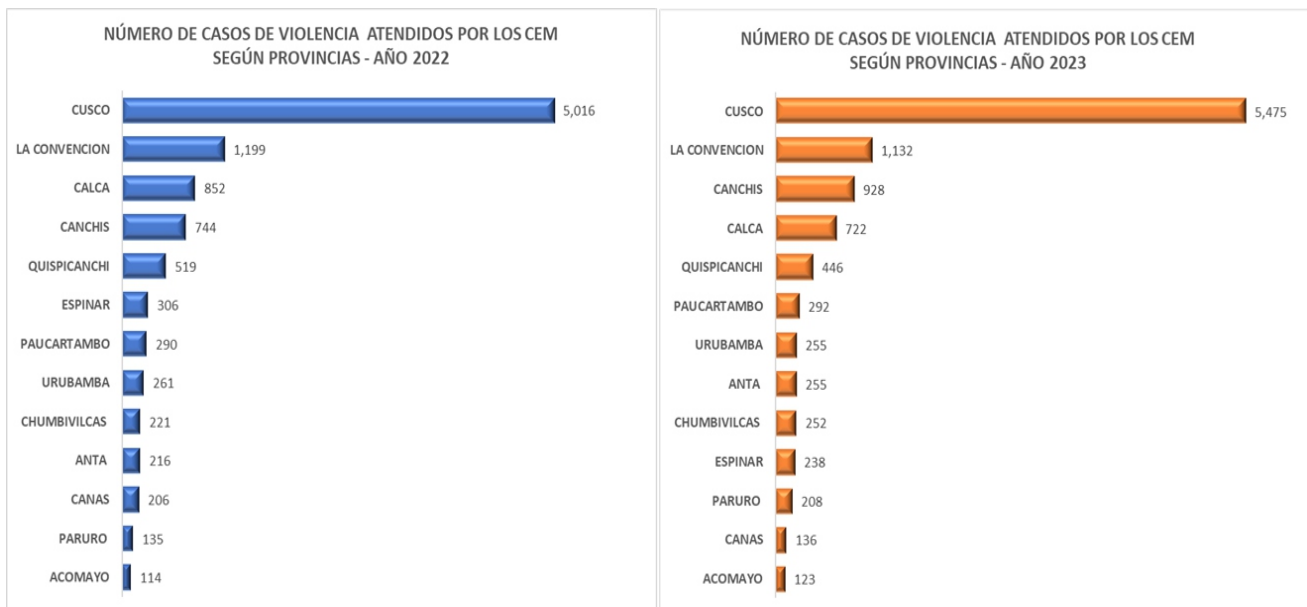
Mapa N° 21: Número de casos de violencia atendidos por los CEM en la región Cusco según provincias, 2023.



Del total del 10,472 por violencia contra las mujeres e integrantes del grupo familiar atendidos por los CEM de la región Cusco para el año 2023, se han atendido 5,475 casos en la provincia del Cusco, seguido de la provincia de La Convención con 1,132 casos, Canchis con 928 casos y Calca 722 casos, entre otras, así también las provincias de Canas y Acomayo han atendido el menor número de casos con 136 y 123 casos respectivamente.

Fuente: Registro de casos del CEM /Programa AURORA/ MIMP.

Gráfico N° 92: Número de casos de violencia atendidos por los CEM en la región Cusco, según provincias 2022 – 2023

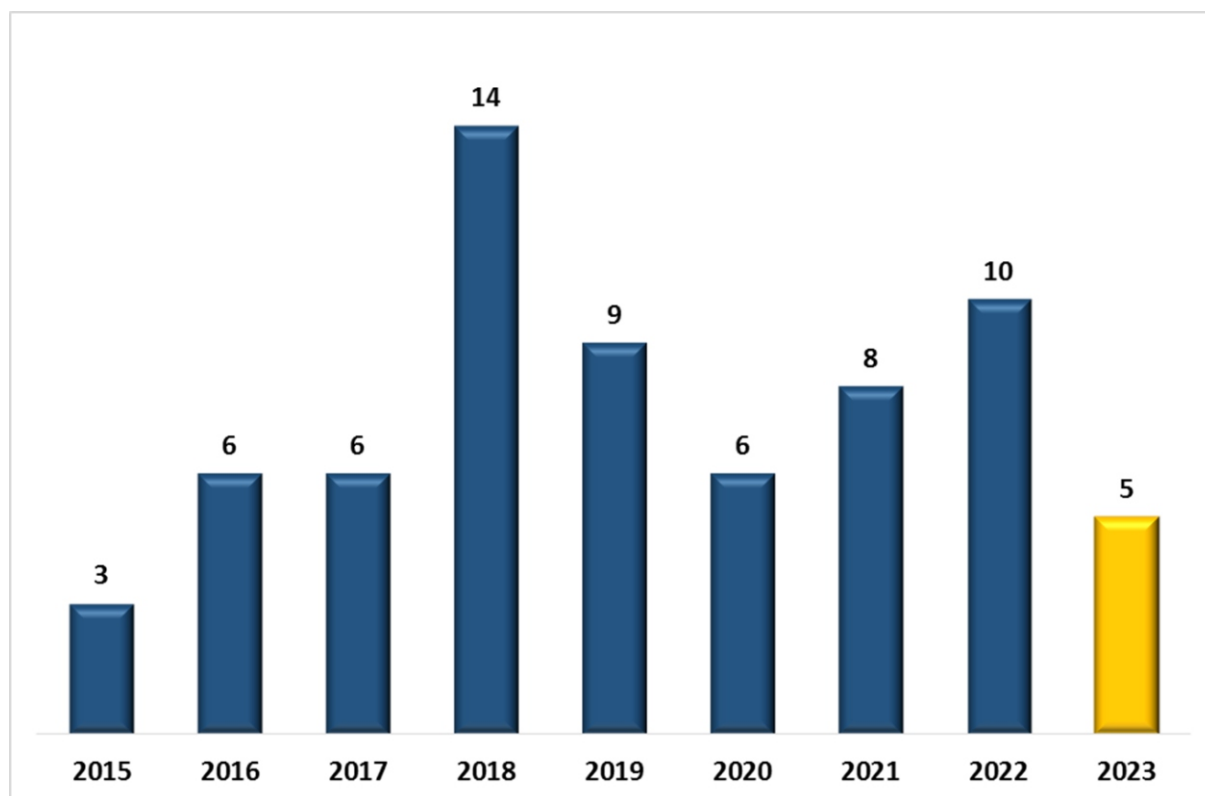


Fuente: Registro de casos del CEM /Programa AURORA/ MIMP.

Según el gráfico adjunto, se observa que, en los años 2022 y 2023, la provincia del Cusco tiene el mayor número de casos de violencia atendidos por los CEM a nivel regional, así también la provincia de La Convención, ocupa el segundo lugar con mayor número de casos de violencia atendidos por los CEM, lo que es explicado al coincidir con la mayor densidad poblacional de estas dos provincias.

5.2. REPORTE ESTADÍSTICO DE CASOS CON CARACTERÍSTICAS DE FEMINICIDIO ATENDIDOS EN LOS CENTROS DE EMERGENCIA MUJER EN LA REGIÓN CUSCO

Gráfico N° 93:
Casos con características de feminicidio atendidos por los CEM en la región Cusco, 2023.



Fuente: Registro de casos del CEM /Programa AURORA/ MIMP.

En la región Cusco durante el año 2023, se reportaron 5 casos con CARACTERÍSTICAS DE FEMINICIDIO ocurridos en las provincias de Cusco, Canchis, Chumbivilcas y La Convención; de esta forma la región del Cusco ocupa el décimo segundo lugar con casos de feminicidios a nivel nacional, superada por las regiones de Lima Metropolitana y Arequipa con 36 y 24 casos entre las más relevantes.

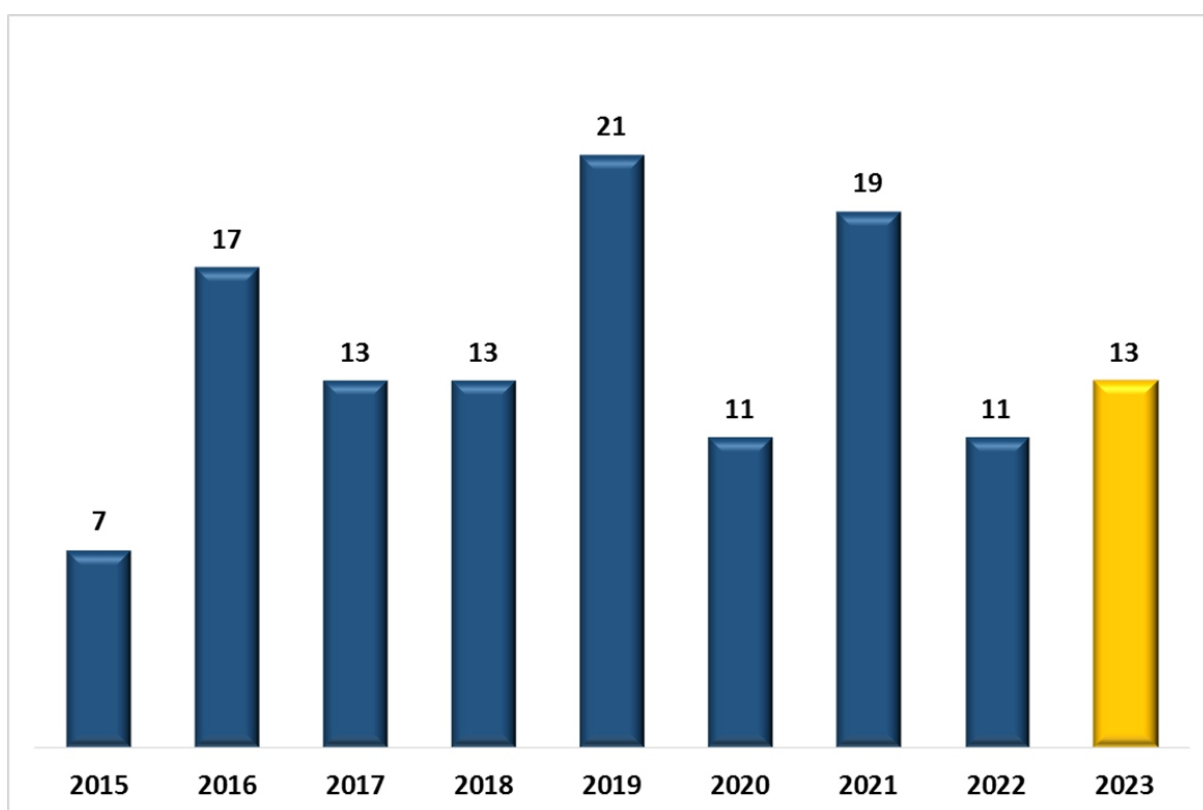
Cuadro N° 44.
Variación porcentual de casos con características de feminicidio atendidos por los CEM en la región Cusco, 2022 – 2023.

Periodo	2022	2023	Variación Porcentual
Enero - Diciembre	10	5	-50.00

Respecto del número de casos con CARACTERÍSTICAS DE FEMINICIDIO atendidos en los CEM en la región Cusco, se observa un descenso del orden del 50.00% para el año 2023, esto con respecto a la cifra registrada en el periodo anterior.

5.3. REPORTE ESTADÍSTICO DE CASOS DE TENTATIVA DE FEMINICIDIO ATENDIDOS EN LOS CENTROS DE EMERGENCIA MUJER EN LA REGIÓN CUSCO

Gráfico N° 94:
Casos de tentativa de feminicidio atendidos por los CEM en la región Cusco, 2015 – 2023.



Fuente: Registro de casos del CEM /Programa AURORA/ MIMP.

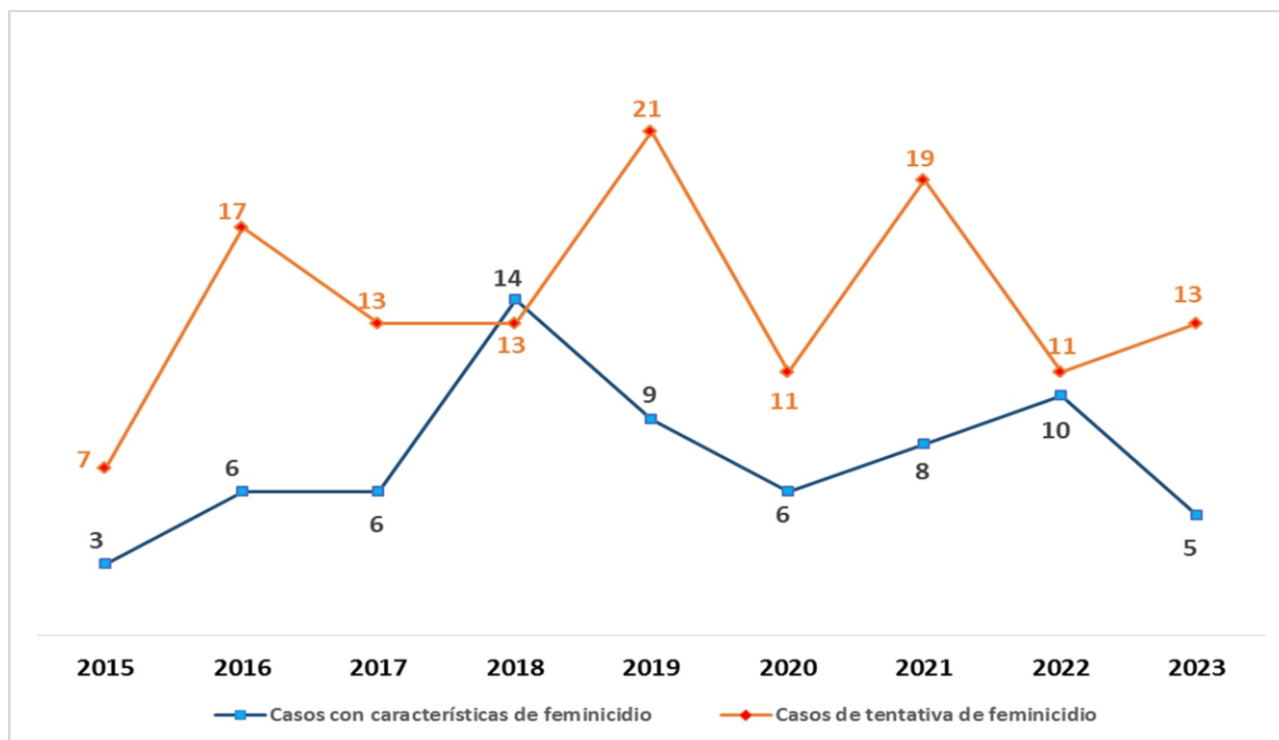
En la región Cusco durante el año 2023, se reportaron 13 casos de TENTATIVA DE FEMINICIDIO ocurridos en las provincias de Anta, Canchis, Cusco, La Convención, Paucartambo, Quispicanchi y Urubamba; de esta forma la región Cusco ocupa el cuarto lugar con más casos de tentativa de feminicidios a nivel nacional, superada por las regiones de Lima Metropolitana con 94 casos, Junín e Ica con 17 casos respectivamente.

Cuadro N° 45.
Variación porcentual de los casos de tentativa de feminicidio atendidos por los CEM en la región Cusco, 2022 – 2023.

Periodo	2022	2023	Variación Porcentual
Enero - Diciembre	11	13	18.18

Respecto del número de casos de TENTATIVA DE FEMINICIDIO atendidos en los CEM en la región Cusco, se observa un incremento del orden del 18.18%, de enero a diciembre del año 2023 frente a lo registrado en el mismo periodo del año anterior 2022.

Gráfico N° 95:
Casos con características de feminicidio y de tentativa de feminicidio atendidos por los CEM en la región Cusco, según año

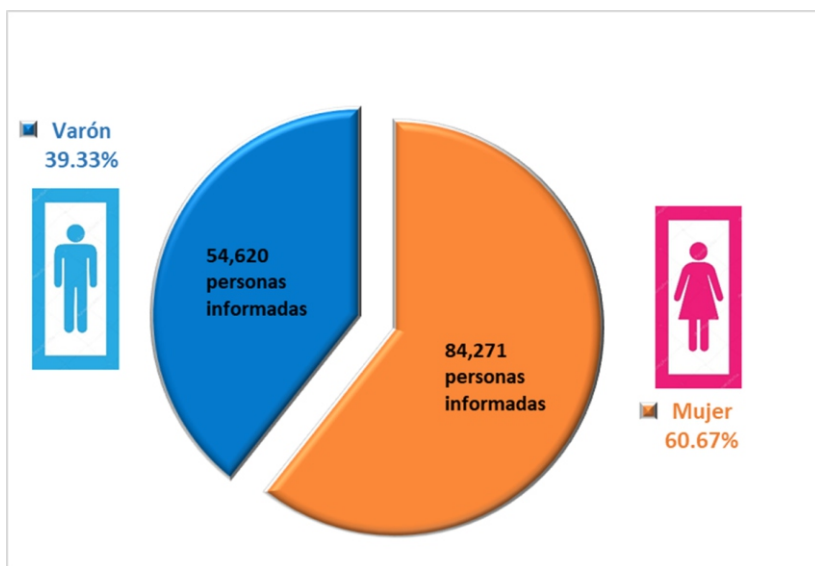


Fuente: Registro de casos del CEM /Programa AURORA/ MIMP.

Desde el año 2015 al 2023 se han reportado 67 casos con CARACTERÍSTICAS DE FEMINICIDIO y 125 casos de TENTATIVA DE FEMINICIDIO por los CEM en la región Cusco.

5.4. REPORTE ESTADÍSTICO DE PREVENCIÓN DE LA VIOLENCIA EN LA REGIÓN CUSCO

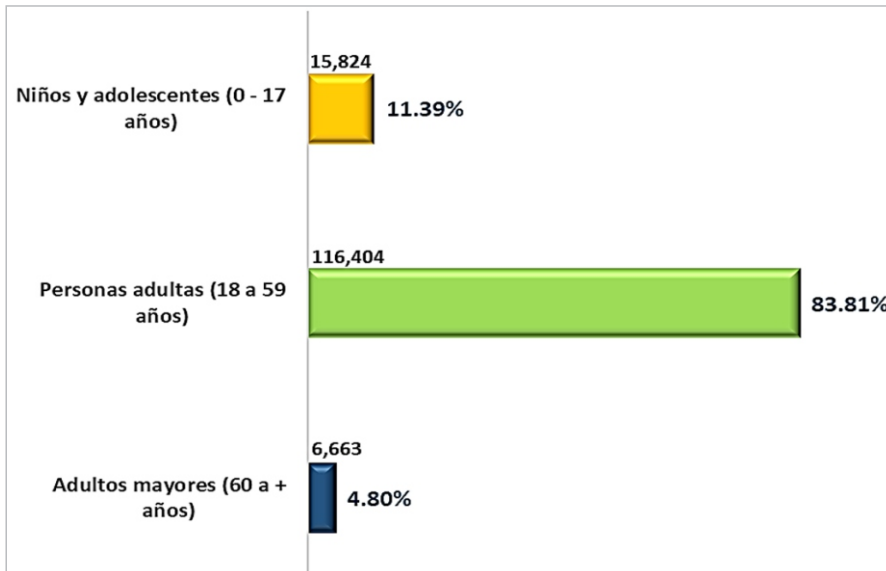
Gráfico N° 96:
Personas informadas a través de las acciones preventivas de los CEM en la región Cusco, según sexo, 2023.



Fuente: Registro de casos del CEM /Programa AURORA/ MIMP.

Durante el año 2023, se han logrado informar a nivel de la región Cusco, a un total de 138,891 personas en temas referentes a violencia contra la mujer, los integrantes del grupo familiar y personas afectadas por violencia sexual. De este total de personas informadas por los CEM de la región Cusco, 84,271(60.67%) corresponde a mujeres y 54,620 (39.33%) a varones.

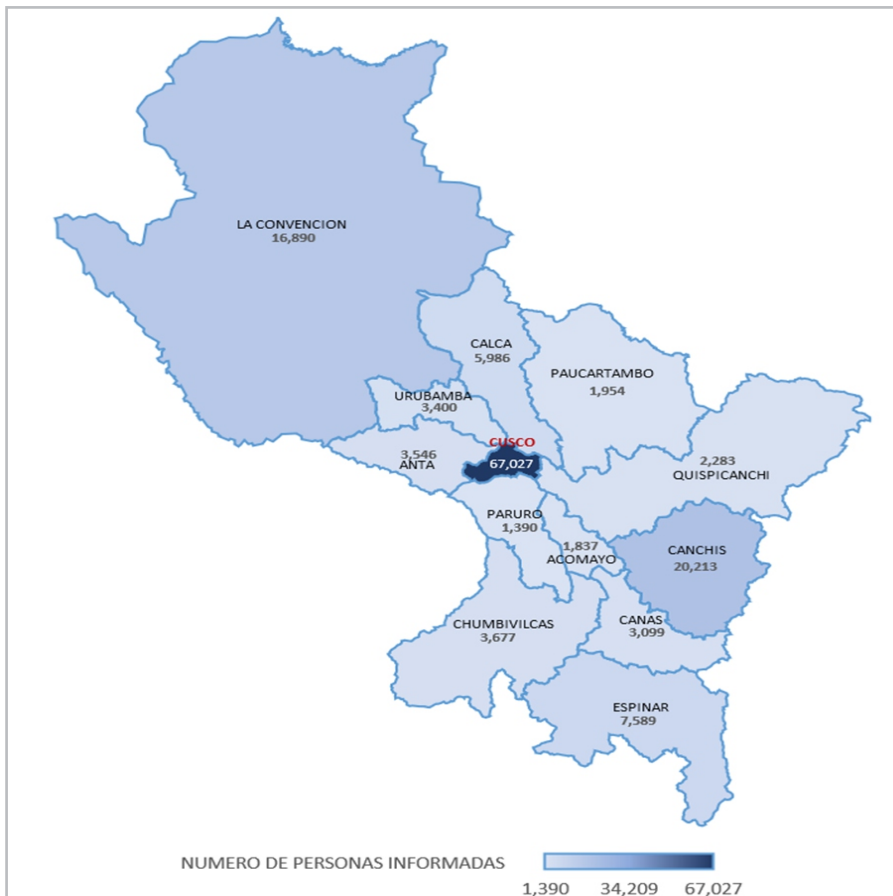
Gráfico N° 97:
Personas informadas a través de las acciones preventivas de los CEM en la región Cusco, según grupos de edad, 2023.



Fuente: Registro de casos del CEM /Programa AURORA/ MIMP.

Durante el año 2023, a través de los CEM en la región Cusco, se han informado un total de 138,891 personas, de los cuales 15,824 (11.39%) son niños y adolescentes (De 0 a 17 años), 116,404 (83.81%) son personas adultas (De 18 a 59 años) y 6,663 (4.80%) son adultos mayores (De 60 a más años).

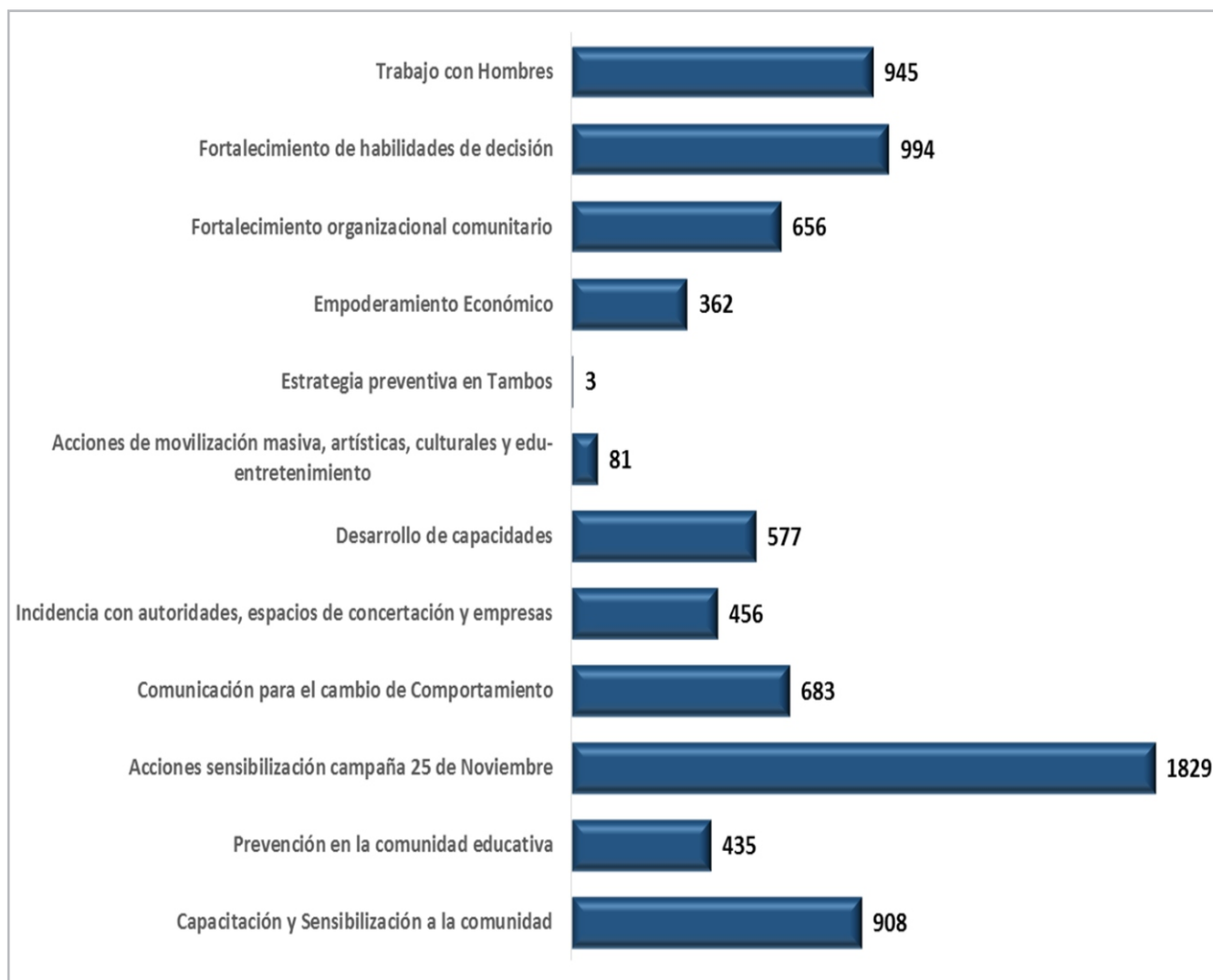
Mapa N° 22.
Personas informadas a través de las acciones preventivas de los CEM en la región Cusco, según provincias, 2023.



Fuente: Registro de casos del CEM /Programa AURORA/ MIMP.

Durante el año 2023, a través de los CEM en la región del Cusco, se han informado a 138,891 personas, de los cuales la provincia con mayor número de personas informadas es Cusco con 67,027 personas, seguido de las provincias de Canchis con 20,213 y La Convención con 16,890 personas informadas entre las más destacadas.

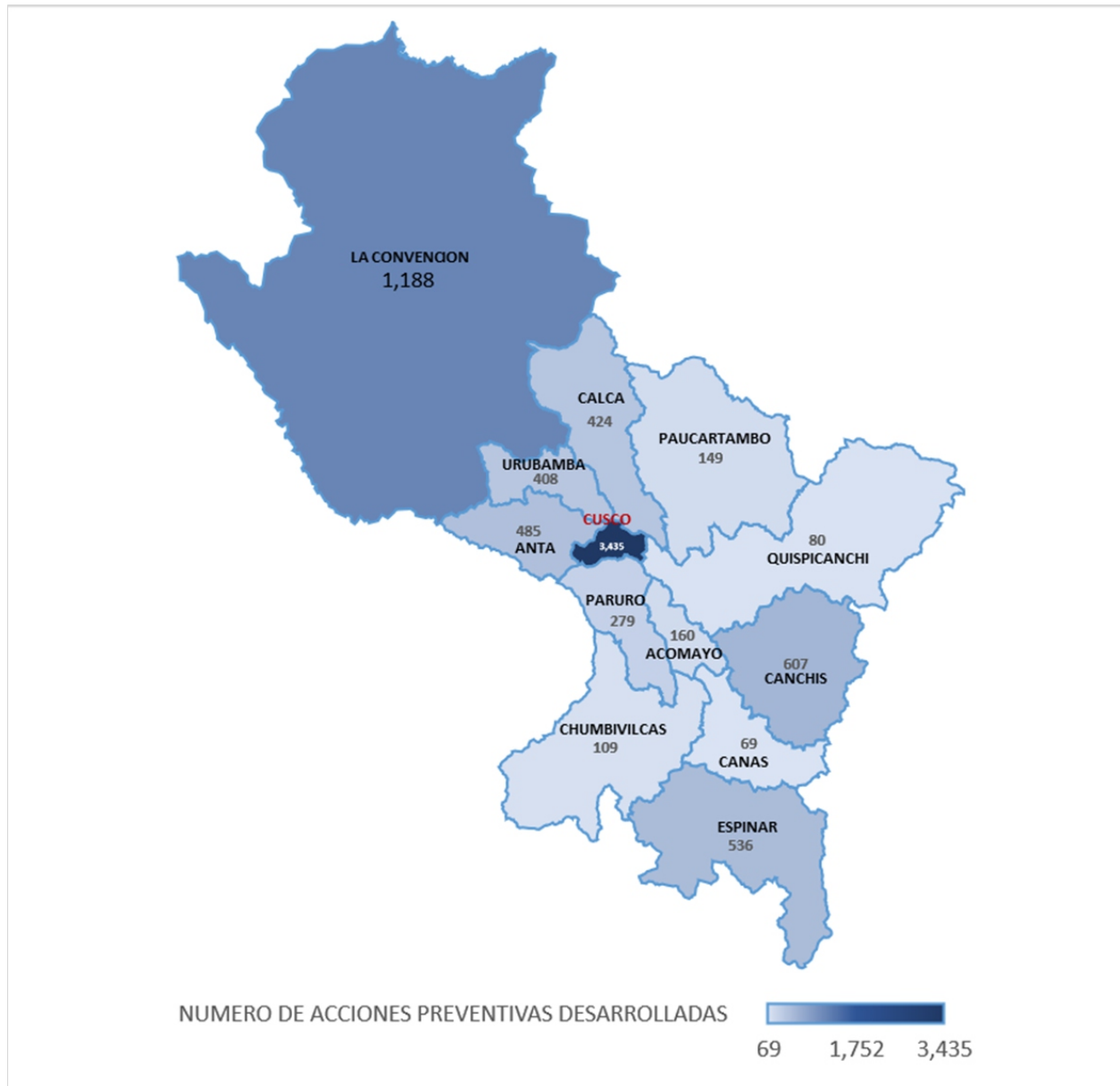
Gráfico N° 98:
Acciones preventivas según intervención realizadas por los CEM en la región Cusco, 2023.



Fuente: Registro de casos del CEM /Programa AURORA/ MIMP.

De las 7,929 acciones preventivas realizadas por los CEM durante el año 2023, un total de 945 (11.92%) son de trabajo con hombres, 994 (12.54%) son de fortalecimiento de habilidades de decisión, 656 (8.27%) son de fortalecimiento organizacional comunitario, 362 (4.57%) son de empoderamiento económico, 3 (0.04%) son de estrategia preventiva en Tambos, 81 (1.02%) son de acciones de movilización masiva, artísticas, culturales y edu-entretenimiento, 577 (7.28%) son de desarrollo de capacidades, 456 (5.75%) son de Incidencia con autoridades, espacios de concertación y empresas, 683 (8.61%) son de comunicación para el cambio de comportamiento, 1,829 (23.07%) son de acciones sensibilización campaña 25 de noviembre, 435 (5.49%) son de prevención en la comunidad educativa y 908 (11.45%) son de capacitación y sensibilización a la comunidad.

Mapa N° 23.
Número de acciones preventivas desarrolladas por los CEM en la región Cusco, según provincias, 2023.



Fuente: Registro de casos del CEM /Programa AURORA/ MIMP.

Durante el año 2023, a través de los CEM de la región del Cusco, se han desarrollado 7,929 acciones preventivas, de los cuales la provincia con mayor número de estas acciones es Cusco con 3,435, seguido de las provincias de La Convención con 1,188 y Canchis con 607 entre las más relevantes, así también las provincias de Quispicanchi y Canas han desarrollado el menor número con 80 y 69 acciones respectivamente.

5.5. CONCLUSIONES

1. Los Centros de Emergencia Mujer CEM en la región Cusco atendieron 10,462 casos de violencia contra la mujer, los integrantes del grupo familiar y violencia sexual. Así mismo la Región Cusco a nivel nacional ocupa el tercer lugar con más casos de violencia atendidos por los CEM, superada por la región de Lima Metropolitana y Arequipa con 46,524 y 17,226 casos atendidos respectivamente. Se observa un incremento de casos de violencia atendidos por los CEM de 3.80 puntos porcentuales durante el año 2023 frente a lo registrado en el mismo periodo del año anterior.
2. En la región Cusco del total de 10,462 casos de violencia atendidas por los Centros de Emergencia Mujer en el año 2023, se tiene que 9,022 (86.24%) casos corresponden al sexo femenino y 1,440 (13.76%) casos al sexo masculino. Así mismo el mayor número de casos de violencia atendidos corresponde al grupo de personas adultas (18 a 59 años) con 6,363 (60.82%) casos, seguido del grupo de niños y niñas (0 a 11 años) con 1,937 (18.51%) casos, luego el grupo de adolescentes (12 a 17 años) con 1,604 (15.33%) casos y finalmente el grupo de personas adultas Mayores (60 + años) con 558 (5.33%) casos. Entre tanto 4,955 (47.36%) casos de violencia corresponden a Violencias Psicológica, 4,014 (38.37%) casos corresponden a Violencia Física, 1,458 (13.94%) casos a Violencia Sexual y 35 (0.33%) casos a Violencia Económica o Patrimonial.
3. De los 35 casos de violencia económica o patrimonial atendidos en los CEM durante el 2023, 19 (54.29%) casos corresponden a Niños, Niñas y Adolescentes, 14 (40.0%) corresponden a personas adultas y 2 (5.71%) casos corresponden a personas adultos mayores. De los 4,955 casos de violencia psicológica atendidos en los CEM durante el 2023, 1,736 (35.04%) casos corresponden a Niños, Niñas y Adolescentes, 2,866 (57.84%) corresponden a personas adultas y 353 (7.12%) casos corresponden a personas adultos mayores. De los 4,014 casos de violencia física atendidos en los CEM durante el 2023, 820 (20.43%) casos corresponden a Niños, Niñas y Adolescentes, 3,007 (74.91%) corresponden a personas adultas y 187 (4.66%) casos corresponden a personas adultos mayores. De los 1,458 casos de violencia sexual atendidos durante el 2023, 966 (66.26%) casos corresponden a Niños, Niñas y Adolescentes, 476 (32.65%) corresponden a personas adultas y 16 (1.10%) casos corresponden a personas adultos mayores.
4. En la región Cusco el año 2023, se reportaron 5 casos con características de Femicidio, ocupando el undécimo lugar a nivel nacional, encabezada por las regiones de Lima Metropolitana y Arequipa con 36 y 24 casos respectivamente. El número de casos con características de feminicidio atendidos en los CEM en la región Cusco, tuvo una reducción de 50.00 puntos porcentuales durante el 2023, en relación las cifras registradas en el mismo periodo del año anterior.
5. En la región Cusco durante el año 2023, se reportaron 13 casos de Tentativa de Femicidio ocurridos en las provincias de Anta, Canchis, Cusco, La Convención, Paucartambo, Quispicanchi y Urubamba; así la región Cusco ocupa el cuarto lugar con más casos de tentativa de feminicidios a nivel nacional, superada por las regiones de Lima Metropolitana con 94 casos, Junín e Ica con 17 casos respectivamente. El número de casos de tentativa de feminicidio atendidos en los CEM en la región Cusco, tuvo un incremento de 18.18 puntos porcentuales, esto en relación a las cifras registradas en el mismo periodo del año anterior.
6. Se logró informar a nivel de la región Cusco a un total de 138,891 personas en relación a temas frente a la violencia contra las mujeres, los integrantes del grupo familiar y personas afectadas por violencia sexual.

ÍNDICE DE CUADROS

CUADRO 1 VARIACIÓN PORCENTUAL DE DELITOS EN LA REGIÓN CUSCO REGISTRADOS POR LA POLICÍA NACIONAL DEL PERÚ, 2022 – 2023.

CUADRO 2 VARIACIÓN PORCENTUAL DE DENUNCIAS POR DELITOS CONTRA EL PATRIMONIO EN LA REGIÓN CUSCO REGISTRADOS POR LA POLICÍA NACIONAL DEL PERÚ, 2022 - 2023

CUADRO 3 VARIACIÓN PORCENTUAL DE DENUNCIAS POR DELITOS CONTRA LA SEGURIDAD PÚBLICA EN LA REGIÓN CUSCO REGISTRADOS POR LA POLICÍA NACIONAL DEL PERÚ, 2022 – 2023.

CUADRO 4 VARIACIÓN PORCENTUAL DE DENUNCIAS POR DELITOS CONTRA LA VIDA, EL CUERPO Y LA SALUD EN LA REGIÓN CUSCO REGISTRADOS POR LA POLICÍA NACIONAL DEL PERÚ, 2022 – 2023.

CUADRO 5 VARIACIÓN PORCENTUAL DE DENUNCIAS POR DELITOS CONTRA LA LIBERTAD EN LA REGIÓN CUSCO REGISTRADOS POR LA POLICÍA NACIONAL DEL PERÚ, 2022 – 2023.

CUADRO 6 VARIACIÓN PORCENTUAL DE DENUNCIAS POR DELITOS CONTRA LA ADMINISTRACIÓN PÚBLICA EN LA REGIÓN CUSCO REGISTRADOS POR LA POLICÍA NACIONAL DEL PERÚ, 2022 – 2023.

CUADRO 7 VARIACIÓN PORCENTUAL DE DENUNCIAS POR VIOLENCIA CONTRA LA MUJER E INTEGRANTES DEL GRUPO FAMILIAR EN LA REGIÓN CUSCO REGISTRADOS POR LA POLICÍA NACIONAL DEL PERÚ, 2022 – 2023.

CUADRO 8 VARIACIÓN PORCENTUAL DE DENUNCIAS POR FALTAS CONTRA LAS PERSONAS EN LA REGIÓN CUSCO REGISTRADOS POR LA POLICÍA NACIONAL DEL PERÚ, 2022 – 2023.

CUADRO 9 VARIACIÓN PORCENTUAL DE DENUNCIAS POR FALTAS CONTRA EL PATRIMONIO EN LA REGIÓN CUSCO REGISTRADOS POR LA POLICÍA NACIONAL DEL PERÚ, 2022 – 2023.

CUADRO 10 VARIACIÓN PORCENTUAL DE DELITOS EN LA REGIÓN CUSCO REGISTRADOS EN EL MINISTERIO PÚBLICO, 2022 – 2023.

CUADRO 11 VARIACIÓN PORCENTUAL DE DENUNCIAS POR DELITOS CONTRA LA VIDA, EL CUERPO Y LA SALUD EN LA REGIÓN CUSCO REGISTRADOS EN EL MINISTERIO PÚBLICO, 2022 – 2023.

CUADRO 12 DENUNCIAS POR DELITOS CONTRA LA VIDA, EL CUERPO Y LA SALUD REGISTRADOS EN EL MINISTERIO PÚBLICO DE LA REGIÓN CUSCO, SEGÚN ESTADO DEL CASO, 2023

CUADRO 13 VARIACIÓN PORCENTUAL DE DENUNCIAS POR DELITOS DE LESIONES EN LA REGIÓN CUSCO REGISTRADOS EN EL MINISTERIO PÚBLICO, 2022 – 2023.

CUADRO 14 VARIACIÓN PORCENTUAL DE DENUNCIAS POR DELITOS DE HOMICIDIO EN LA REGIÓN CUSCO REGISTRADOS EN EL MINISTERIO PÚBLICO, 2022 – 2023.

CUADRO 15 VARIACIÓN PORCENTUAL DE LAS DENUNCIAS POR LOS DELITOS CONTRA EL PATRIMONIO EN LA REGIÓN CUSCO REGISTRADOS EN EL MINISTERIO PÚBLICO, 2022 – 2023.

CUADRO 16 DENUNCIAS POR DELITOS CONTRA EL PATRIMONIO REGISTRADOS EN EL MINISTERIO PÚBLICO DE LA REGIÓN CUSCO, SEGÚN ESTADO DEL CASO, 2023

CUADRO 17 VARIACIÓN PORCENTUAL DE DENUNCIAS POR DELITOS DE HURTO EN LA REGIÓN CUSCO REGISTRADOS EN EL MINISTERIO PÚBLICO, 2022 – 2023.

CUADRO 18 VARIACIÓN PORCENTUAL DE DENUNCIAS POR DELITOS DE USURPACIÓN EN LA REGIÓN CUSCO REGISTRADOS EN EL MINISTERIO PÚBLICO, 2022 – 2023.

CUADRO 19 VARIACIÓN PORCENTUAL DE DENUNCIAS POR DELITOS DE DAÑO EN LA REGIÓN CUSCO REGISTRADOS EN EL MINISTERIO PÚBLICO, 2022 – 2023.

CUADRO 20 VARIACIÓN PORCENTUAL DE DENUNCIAS POR DELITOS CONTRA LA SEGURIDAD PÚBLICA EN LA REGIÓN CUSCO REGISTRADOS EN EL MINISTERIO PÚBLICO, 2022 – 2023.

CUADRO 21 DENUNCIAS POR DELITOS CONTRA LA SEGURIDAD PÚBLICA REGISTRADOS EN EL MINISTERIO PÚBLICO DE LA REGIÓN CUSCO, SEGÚN ESTADO DEL CASO, 2023.

CUADRO 22 VARIACIÓN PORCENTUAL DE DENUNCIAS POR DELITOS DE PELIGRO COMÚN EN LA REGIÓN CUSCO REGISTRADOS EN EL MINISTERIO PÚBLICO, 2022 – 2023.

CUADRO 23 VARIACIÓN PORCENTUAL DE DENUNCIAS POR DELITOS CONTRA LA SALUD PÚBLICA EN LA REGIÓN CUSCO REGISTRADOS EN EL MINISTERIO PÚBLICO, 2022 – 2023.

CUADRO 24 VARIACIÓN PORCENTUAL DE DENUNCIAS POR DELITOS CONTRA LA ADMINISTRACIÓN PÚBLICA EN LA REGIÓN CUSCO REGISTRADOS EN EL MINISTERIO PÚBLICO, 2022 – 2023.

CUADRO 25 DENUNCIAS POR DELITOS CONTRA LA ADMINISTRACIÓN PÚBLICA REGISTRADOS EN EL MINISTERIO PÚBLICO DE LA REGIÓN CUSCO, SEGÚN ESTADO DEL CASO, 2023.

CUADRO 26 VARIACIÓN PORCENTUAL DE DENUNCIAS POR DELITOS DE COMETIDOS POR PARTICULARES EN LA REGIÓN CUSCO REGISTRADOS EN EL MINISTERIO PÚBLICO, 2022 – 2023.

CUADRO 27 VARIACIÓN PORCENTUAL DE DENUNCIAS POR DELITOS DE COMETIDOS POR FUNCIONARIOS PÚBLICOS EN LA REGIÓN CUSCO REGISTRADOS EN EL MINISTERIO PÚBLICO, 2022 – 2023.

CUADRO 28 VARIACIÓN PORCENTUAL DE DENUNCIAS POR DELITOS CONTRA LA LIBERTAD EN LA REGIÓN CUSCO REGISTRADOS EN EL MINISTERIO PÚBLICO, 2022 – 2023.

CUADRO 29 DENUNCIAS POR DELITOS CONTRA LA LIBERTAD REGISTRADOS EN EL MINISTERIO PÚBLICO DE LA REGIÓN CUSCO, SEGÚN ESTADO DEL CASO, 2023.

CUADRO 30 VARIACIÓN PORCENTUAL DE DENUNCIAS POR DELITOS DE VIOLACIÓN DE LA LIBERTAD SEXUAL EN LA REGIÓN CUSCO REGISTRADOS EN EL MINISTERIO PÚBLICO, 2022 – 2023.

CUADRO 31 VARIACIÓN PORCENTUAL DE DENUNCIAS POR DELITOS DE VIOLACIÓN DE LA LIBERTAD PERSONAL EN LA REGIÓN CUSCO REGISTRADOS EN EL MINISTERIO PÚBLICO, 2022 – 2023.

CUADRO 32 VARIACIÓN PORCENTUAL DE PROCESOS EN CALIDAD DE JUZGADO REGISTRADOS EN LOS JUZGADOS DE LA REGIÓN CUSCO, 2022 – 2023.

CUADRO 33 VARIACIÓN PORCENTUAL DE PROCESOS EN CALIDAD DE JUZGADO POR DELITOS CONTRA LA VIDA, EL CUERPO Y LA SALUD, REGISTRADOS EN LOS JUZGADOS ESPECIALIZADOS DE LA REGIÓN CUSCO, 2022 – 2023.

CUADRO 34 VARIACIÓN PORCENTUAL DE PROCESOS EN CALIDAD DE JUZGADO POR DELITOS DE LESIONES REGISTRADOS EN LOS JUZGADOS ESPECIALIZADOS DE LA REGIÓN CUSCO, 2022 – 2023.

CUADRO 35 VARIACIÓN PORCENTUAL DE PROCESOS EN CALIDAD DE JUZGADO POR DELITOS CONTRA LA VIDA, EL CUERPO Y LA SALUD REGISTRADOS EN LOS JUZGADOS ESPECIALIZADOS DE LA REGIÓN CUSCO, 2022 – 2023.

CUADRO 36 VARIACIÓN PORCENTUAL DE PROCESOS EN CALIDAD DE JUZGADO POR DELITOS CONTRA EL PATRIMONIO, REGISTRADOS EN LOS JUZGADOS ESPECIALIZADOS DE LA REGIÓN CUSCO, 2022 – 2023.

CUADRO 37 VARIACIÓN PORCENTUAL DE PROCESOS EN CALIDAD DE JUZGADO POR DELITOS DE HURTO REGISTRADOS EN LOS JUZGADOS ESPECIALIZADOS DE LA REGIÓN CUSCO, 2022 – 2023.

CUADRO 38 VARIACIÓN PORCENTUAL DE PROCESOS EN CALIDAD DE JUZGADO POR DELITOS CONTRA LA SEGURIDAD PÚBLICA, REGISTRADOS EN LOS JUZGADOS ESPECIALIZADOS DE LA REGIÓN CUSCO, 2022 – 2023.

CUADRO 39 VARIACIÓN PORCENTUAL DE PROCESOS EN CALIDAD DE JUZGADO POR DELITOS DE PELIGRO COMÚN, REGISTRADOS EN LOS JUZGADOS ESPECIALIZADOS DE LA REGIÓN CUSCO, 2022 – 2023.

CUADRO 40 VARIACIÓN PORCENTUAL DE PROCESOS EN CALIDAD DE JUZGADO POR DELITOS CONTRA LA ADMINISTRACIÓN PÚBLICA, REGISTRADOS EN LOS JUZGADOS ESPECIALIZADOS DE LA REGIÓN CUSCO, 2022 – 2023.

CUADRO 41 VARIACIÓN PORCENTUAL DE PROCESOS EN CALIDAD DE JUZGADO POR DELITOS CONTRA LA LIBERTAD, REGISTRADOS EN LOS JUZGADOS ESPECIALIZADOS DE LA REGIÓN CUSCO, 2022 – 2023.

CUADRO 42 VARIACIÓN PORCENTUAL DE PROCESOS EN CALIDAD DE JUZGADO POR DELITOS DE VIOLACIÓN DE LA LIBERTAD SEXUAL, REGISTRADOS EN LOS JUZGADOS ESPECIALIZADOS DE LA REGIÓN CUSCO, 2022 – 2023.

CUADRO 43 VARIACIÓN PORCENTUAL DE LOS CASOS ATENDIDOS POR LOS CEM EN LA REGIÓN CUSCO, 2022 – 2023.

CUADRO 44 VARIACIÓN PORCENTUAL DE CASOS CON CARACTERÍSTICAS DE FEMINICIDIO ATENDIDOS POR LOS CEM EN LA REGIÓN CUSCO, 2022 – 2023.

CUADRO 45 VARIACIÓN PORCENTUAL DE LOS CASOS DE TENTATIVA DE FEMINICIDIO ATENDIDOS POR LOS CEM EN LA REGIÓN CUSCO, 2022 – 2023.

ÍNDICE DE GRÁFICOS

GRÁFICO 1 DELITOS REGISTRADOS POR LA POLICÍA NACIONAL DE PERÚ (PNP), REGIÓN CUSCO, 2020 - 2023

GRÁFICO 2 DENUNCIAS POR DELITOS CONTRA EL PATRIMONIO EN LA REGIÓN CUSCO, 2020 - 2023.

GRÁFICO 3 DENUNCIAS POR DELITOS CONTRA EL PATRIMONIO SEGÚN SUB TIPO EN LA REGIÓN CUSCO, 2023.

GRÁFICO 4 DENUNCIAS POR DELITOS CONTRA EL PATRIMONIO - SUB TIPO HURTO EN LA REGIÓN CUSCO, SEGÚN PROVINCIAS, 2023.

GRÁFICO 5 DENUNCIAS POR DELITOS CONTRA EL PATRIMONIO - SUB TIPO ROBO EN LA REGIÓN CUSCO, SEGÚN PROVINCIAS, 2023

GRÁFICO 6 DENUNCIAS POR DELITOS CONTRA LA SEGURIDAD PÚBLICA EN LA REGIÓN CUSCO, 2020 - 2023.

GRÁFICO 7 DENUNCIAS POR DELITOS CONTRA LA SEGURIDAD PÚBLICA SEGÚN SUB TIPO EN LA REGIÓN CUSCO, 2023.

GRÁFICO 8 DENUNCIAS POR DELITOS CONTRA LA SEGURIDAD PÚBLICA - SUB TIPO PELIGRO COMÚN EN LA REGIÓN CUSCO, 2023.

GRÁFICO 9 DENUNCIAS POR DELITOS CONTRA LA SEGURIDAD PÚBLICA - SUB TIPO CONTRA LA SALUD PÚBLICA EN LA REGIÓN CUSCO, SEGÚN PROVINCIAS, 2023.

GRÁFICO 10 DENUNCIAS POR DELITOS CONTRA LA VIDA, EL CUERPO Y LA SALUD EN LA REGIÓN CUSCO, 2023.

GRÁFICO 11 DENUNCIAS POR DELITOS CONTRA LA VIDA, EL CUERPO Y LA SALUD SEGÚN SUBTIPO EN LA REGIÓN CUSCO, 2023.

GRÁFICO 12 DENUNCIAS POR DELITOS CONTRA LA VIDA, EL CUERPO Y LA SALUD - SUB TIPO LESIONES EN LA REGIÓN CUSCO, SEGÚN PROVINCIAS, 2023.

GRÁFICO 13 DENUNCIAS POR DELITOS CONTRA LA VIDA, EL CUERPO Y LA SALUD - SUB TIPO HOMICIDIOS EN LA REGIÓN CUSCO, SEGÚN PROVINCIAS, 2023.

GRÁFICO 14 DENUNCIAS POR DELITOS CONTRA LA LIBERTAD EN LA REGIÓN CUSCO, 2022 - 2023.

GRÁFICO 15 DENUNCIAS POR DELITOS CONTRA LA LIBERTAD SEGÚN SUB TIPO EN LA REGIÓN CUSCO, 2023.

GRÁFICO 16 DENUNCIAS POR DELITOS CONTRA LA LIBERTAD - SUB TIPO VIOLACIÓN DE LA LIBERTAD SEXUAL EN LA REGIÓN CUSCO, SEGÚN PROVINCIAS, 2023.

GRÁFICO 17 DENUNCIAS POR DELITOS CONTRA LA LIBERTAD - SUB TIPO VIOLACIÓN DE LA LIBERTAD PERSONAL EN LA REGIÓN CUSCO, SEGÚN PROVINCIAS, 2023.

GRÁFICO 18 DENUNCIAS POR DELITOS CONTRA LA ADMINISTRACIÓN PÚBLICA EN LA REGIÓN CUSCO, 2022 - 2023.

GRÁFICO 19 DENUNCIAS POR DELITOS CONTRA LA ADMINISTRACIÓN PÚBLICA SEGÚN SUB TIPO EN LA REGIÓN CUSCO, 2023.

GRÁFICO 20 DENUNCIAS POR DELITOS CONTRA LA ADMINISTRACIÓN PÚBLICA - SUB TIPO COMETIDOS POR PARTICULARES EN LA REGIÓN CUSCO, SEGÚN PROVINCIAS, 2023.

GRÁFICO 21 DENUNCIAS POR DELITOS CONTRA LA ADMINISTRACIÓN PÚBLICA - SUB TIPO COMETIDOS POR FUNCIONARIOS PÚBLICOS EN LA REGIÓN CUSCO, SEGÚN PROVINCIAS, 2023.

GRÁFICO 22 DENUNCIAS POR VIOLENCIA CONTRA LAS MUJERES E INTEGRANTES DEL GRUPO FAMILIAR EN LA REGIÓN CUSCO REGISTRADOS POR LA POLICÍA NACIONAL DEL PERÚ, 2020 - 2023.

GRÁFICO 23 DENUNCIAS POR VIOLENCIA CONTRA LAS MUJERES E INTEGRANTES DEL GRUPO FAMILIAR EN LA REGIÓN CUSCO REGISTRADOS POR LA POLICÍA NACIONAL DEL PERÚ, SEGÚN TIPO DE VIOLENCIA, 2023.

GRÁFICO 24 DENUNCIAS POR TIPOS DE FALTAS EN LA REGIÓN CUSCO REGISTRADOS POR LA POLICÍA NACIONAL DEL PERÚ, 2023.

GRÁFICO 25 DENUNCIAS POR FALTAS CONTRA LA PERSONA Y CONTRA EL PATRIMONIO EN LA REGIÓN CUSCO REGISTRADOS POR LA POLICÍA NACIONAL DEL PERÚ, PERIODO 2020 - 2023

GRÁFICO 26 DELITOS REGISTRADOS EN EL MINISTERIO PÚBLICO DE LA REGIÓN CUSCO, 2023.

GRÁFICO 27 DENUNCIAS POR DELITOS CONTRA LA VIDA, EL CUERPO Y LA SALUD REGISTRADOS EN EL MINISTERIO PÚBLICO DE LA REGIÓN CUSCO, 2020 - 2023.

GRÁFICO 28 DENUNCIAS POR LOS DELITOS CONTRA LA VIDA, EL CUERPO Y LA SALUD REGISTRADOS EN EL MINISTERIO PÚBLICO DE LA REGIÓN CUSCO, SEGÚN SITUACIÓN DEL CASO, 2023.

GRÁFICO 29 DENUNCIAS POR DELITOS CONTRA LA VIDA, EL CUERPO Y LA SALUD REGISTRADOS EN EL MINISTERIO PÚBLICO DE LA REGIÓN CUSCO, SEGÚN SUB TIPO, 2023.

GRÁFICO 30 DENUNCIAS POR DELITOS CONTRA LA VIDA, EL CUERPO Y LA SALUD – SUB TIPO LESIONES REGISTRADOS EN EL MINISTERIO PÚBLICO DE LA REGIÓN CUSCO, 2023

GRÁFICO 31 DENUNCIAS POR DELITOS CONTRA LA VIDA, EL CUERPO Y LA SALUD – SUB TIPO LESIONES REGISTRADOS EN EL MINISTERIO PÚBLICO DE LA REGIÓN CUSCO, SEGÚN PROVINCIAS, 2023

GRÁFICO 32 DENUNCIAS POR DELITOS CONTRA LA VIDA, EL CUERPO Y LA SALUD – SUB TIPO HOMICIDIOS REGISTRADOS EN EL MINISTERIO PÚBLICO DE LA REGIÓN CUSCO, 2023.

GRÁFICO 33 DENUNCIAS POR DELITOS CONTRA LA VIDA, EL CUERPO Y LA SALUD – SUB TIPO HOMICIDIOS REGISTRADOS EN EL MINISTERIO PÚBLICO DE LA REGIÓN CUSCO, SEGÚN PROVINCIAS, 2023.

GRÁFICO 34 DENUNCIAS POR DELITOS CONTRA EL PATRIMONIO REGISTRADOS EN EL MINISTERIO PÚBLICO DE LA REGIÓN CUSCO, 2020 – 2023.

GRÁFICO 35 DENUNCIAS POR DELITOS CONTRA EL PATRIMONIO REGISTRADOS EN EL MINISTERIO PÚBLICO DE LA REGIÓN CUSCO, SEGÚN SITUACIÓN DEL CASO, 2023.

GRÁFICO 36 DENUNCIAS POR DELITOS CONTRA EL PATRIMONIO REGISTRADOS EN EL MINISTERIO PÚBLICO DE LA REGIÓN CUSCO, SEGÚN SUB TIPO, 2023.

GRÁFICO 37 DENUNCIAS POR DELITOS CONTRA EL PATRIMONIO – SUB TIPO HURTO REGISTRADOS EN EL MINISTERIO PÚBLICO DE LA REGIÓN CUSCO, 2023.

GRÁFICO 38 DENUNCIAS POR DELITOS CONTRA EL PATRIMONIO – SUB TIPO HURTO REGISTRADOS EN EL MINISTERIO PÚBLICO DE LA REGIÓN CUSCO, SEGÚN PROVINCIAS, 2023.

GRÁFICO 39 DENUNCIAS POR DELITOS CONTRA EL PATRIMONIO – SUB TIPO ESTAFA Y OTRAS DEFRAUDACIONES, REGISTRADOS EN EL MINISTERIO PÚBLICO DE LA REGIÓN CUSCO, 2023.

GRÁFICO 40 DENUNCIAS POR DELITOS CONTRA EL PATRIMONIO – SUB TIPO ESTAFA Y OTRAS DEFRAUDACIONES, REGISTRADOS EN EL MINISTERIO PÚBLICO DE LA REGIÓN CUSCO, SEGÚN PROVINCIAS, 2023.

GRÁFICO 41 DENUNCIAS POR DELITOS CONTRA EL PATRIMONIO – SUB TIPO DAÑOS REGISTRADOS EN EL MINISTERIO PÚBLICO DE LA REGIÓN CUSCO, 2023.

GRÁFICO 42 DENUNCIAS POR DELITOS CONTRA EL PATRIMONIO – SUB TIPO DAÑOS REGISTRADOS EN EL MINISTERIO PÚBLICO DE LA REGIÓN CUSCO, SEGÚN PROVINCIAS, 2023.

GRÁFICO 43 DENUNCIAS POR DELITOS CONTRA LA SEGURIDAD PÚBLICA REGISTRADOS EN EL MINISTERIO PÚBLICO DE LA REGIÓN CUSCO, 2020 – 2023.

GRÁFICO 44 DENUNCIAS POR DELITOS CONTRA LA SEGURIDAD PÚBLICA REGISTRADOS EN EL MINISTERIO PÚBLICO DE LA REGIÓN CUSCO, SEGÚN ESTADO DEL CASO, 2023.

GRÁFICO 45 DENUNCIAS POR DELITOS CONTRA LA SEGURIDAD PÚBLICA REGISTRADOS EN EL MINISTERIO PÚBLICO DE LA REGIÓN CUSCO, SEGÚN SUB TIPO, 2023.

GRÁFICO 46 DENUNCIAS POR DELITOS CONTRA LA SEGURIDAD PÚBLICA – SUB TIPO PELIGRO COMÚN REGISTRADOS EN EL MINISTERIO PÚBLICO DE LA REGIÓN CUSCO, 2022 – 2023.

GRÁFICO 47 DENUNCIAS POR DELITOS CONTRA LA SEGURIDAD PÚBLICA – SUB TIPO PELIGRO COMÚN REGISTRADOS EN EL MINISTERIO PÚBLICO DE LA REGIÓN CUSCO, SEGÚN PROVINCIAS, 2023.

GRÁFICO 48 DENUNCIAS POR DELITOS CONTRA LA SEGURIDAD PÚBLICA – SUB TIPO CONTRA LA SALUD PÚBLICA REGISTRADOS EN EL MINISTERIO PÚBLICO DE LA REGIÓN CUSCO, 2023.

GRÁFICO 49 DENUNCIAS POR DELITOS CONTRA LA SEGURIDAD PÚBLICA – SUB TIPO CONTRA LA SALUD PÚBLICA REGISTRADOS EN EL MINISTERIO PÚBLICO DE LA REGIÓN CUSCO, SEGÚN PROVINCIAS, 2023.

GRÁFICO 50 DENUNCIAS POR DELITOS CONTRA LA ADMINISTRACIÓN PÚBLICA REGISTRADOS EN EL MINISTERIO PÚBLICO DE LA REGIÓN CUSCO, 2020 – 2023.

GRÁFICO 51 DENUNCIAS POR DELITOS CONTRA LA ADMINISTRACIÓN PÚBLICA REGISTRADOS EN EL MINISTERIO PÚBLICO DE LA REGIÓN CUSCO, SEGÚN SITUACIÓN DEL CASO, 2023.

GRÁFICO 52 DENUNCIAS POR DELITOS CONTRA LA ADMINISTRACIÓN PÚBLICA REGISTRADOS EN EL MINISTERIO PÚBLICO DE LA REGIÓN CUSCO, SEGÚN SUB TIPO, 2023.

GRÁFICO 53 DENUNCIAS POR DELITOS CONTRA LA ADMINISTRACIÓN PÚBLICA – SUB TIPO COMETIDOS POR PARTICULARES REGISTRADOS EN EL MINISTERIO PÚBLICO DE LA REGIÓN CUSCO, 2023.

GRÁFICO 54 DENUNCIAS POR DELITOS CONTRA LA ADMINISTRACIÓN PÚBLICA – SUB TIPO COMETIDOS POR PARTICULARES REGISTRADOS EN EL MINISTERIO PÚBLICO DE LA REGIÓN CUSCO, SEGÚN PROVINCIAS, 2023.

GRÁFICO 55 DENUNCIAS POR DELITOS CONTRA LA ADMINISTRACIÓN PÚBLICA – SUB TIPO COMETIDOS POR FUNCIONARIOS PÚBLICOS REGISTRADOS EN EL MINISTERIO PÚBLICO DE LA REGIÓN CUSCO, 2023.

GRÁFICO 56 DENUNCIAS POR DELITOS CONTRA LA ADMINISTRACIÓN PÚBLICA – SUB TIPO COMETIDOS POR FUNCIONARIOS PÚBLICOS REGISTRADOS EN EL MINISTERIO PÚBLICO DE LA REGIÓN CUSCO, SEGÚN PROVINCIAS, 2023.

GRÁFICO 57 DENUNCIAS POR DELITOS CONTRA LA LIBERTAD REGISTRADOS EN EL MINISTERIO PÚBLICO DE LA REGIÓN CUSCO, 2020 – 2023.

GRÁFICO 58 DENUNCIAS POR DELITOS CONTRA LA LIBERTAD REGISTRADOS EN EL MINISTERIO PÚBLICO DE LA REGIÓN CUSCO, SEGÚN SITUACIÓN DEL CASO, 2023.

GRÁFICO 59 DENUNCIAS POR DELITOS CONTRA LA LIBERTAD REGISTRADOS EN EL MINISTERIO PÚBLICO DE LA REGIÓN CUSCO, SEGÚN SUB TIPO, 2023.

GRÁFICO 60 DENUNCIAS POR DELITOS CONTRA LA LIBERTAD – SUB TIPO VIOLACIÓN DE LA LIBERTAD SEXUAL REGISTRADOS EN EL MINISTERIO PÚBLICO DE LA REGIÓN CUSCO, 2023.

GRÁFICO 61 DENUNCIAS POR DELITOS CONTRA LA LIBERTAD – SUB TIPO VIOLACIÓN DE LA LIBERTAD SEXUAL REGISTRADOS EN EL MINISTERIO PÚBLICO DE LA REGIÓN CUSCO, SEGÚN PROVINCIAS, 2023.

GRÁFICO 62 DENUNCIAS POR DELITOS CONTRA LA LIBERTAD – SUB TIPO VIOLACIÓN DE LA LIBERTAD PERSONAL REGISTRADOS EN EL MINISTERIO PÚBLICO DE LA REGIÓN CUSCO, 2023.

GRÁFICO 63 DENUNCIAS POR DELITOS CONTRA LA LIBERTAD – SUB TIPO VIOLACIÓN DE LA LIBERTAD PERSONAL REGISTRADOS EN EL MINISTERIO PÚBLICO DE LA REGIÓN CUSCO, SEGÚN PROVINCIAS, 2023.

GRÁFICO 64 PROCESOS EN CALIDAD DE JUZGADO POR LA COMISIÓN DE DELITOS REGISTRADOS EN LOS JUZGADOS DE LA REGIÓN CUSCO, 2020 – 2023.

GRÁFICO 65 PROCESOS EN CALIDAD DE JUZGADO POR DELITOS CONTRA LA VIDA, EL CUERPO Y LA SALUD REGISTRADOS EN LOS JUZGADOS ESPECIALIZADOS DE LA REGIÓN CUSCO, 2020 – 2023.

GRÁFICO 66 PROCESOS EN CALIDAD DE JUZGADO POR DELITOS CONTRA LA VIDA, EL CUERPO Y LA SALUD REGISTRADOS EN LOS JUZGADOS ESPECIALIZADOS DE LA REGIÓN CUSCO, SEGÚN SUB TIPO, 2023.

GRÁFICO 67 PROCESOS EN CALIDAD DE JUZGADO POR DELITOS CONTRA LA VIDA, EL CUERPO Y LA SALUD – SUB TIPO LESIONES REGISTRADOS EN LOS JUZGADOS ESPECIALIZADOS DE LA REGIÓN CUSCO, 2020 – 2023.

GRÁFICO 68 PROCESOS EN CALIDAD DE JUZGADO POR DELITOS CONTRA LA VIDA, EL CUERPO Y LA SALUD – SUB TIPO LESIONES REGISTRADOS EN LOS JUZGADOS ESPECIALIZADOS DE LA REGIÓN CUSCO, SEGÚN PROVINCIAS, 2023.

GRÁFICO 69 PROCESOS EN CALIDAD DE JUZGADO POR DELITOS CONTRA LA VIDA, EL CUERPO Y LA SALUD – SUB TIPO CONTRA LA VIDA, EL CUERPO Y LA SALUD REGISTRADOS EN LOS JUZGADOS ESPECIALIZADOS DE LA REGIÓN CUSCO, 2020 – 2023.

GRÁFICO 70 PROCESOS EN CALIDAD DE JUZGADO POR DELITOS CONTRA LA VIDA, EL CUERPO Y LA SALUD – SUB TIPO CONTRA LA VIDA, EL CUERPO Y LA SALUD, REGISTRADOS EN LOS JUZGADOS ESPECIALIZADOS DE LA REGIÓN CUSCO, SEGÚN PROVINCIAS, 2023.

GRÁFICO 71 PROCESOS EN CALIDAD DE JUZGADO POR DELITOS CONTRA EL PATRIMONIO REGISTRADOS EN LOS JUZGADOS ESPECIALIZADOS DE LA REGIÓN CUSCO, 2020 – 2023.

GRÁFICO 72 PROCESOS EN CALIDAD DE JUZGADO POR DELITOS CONTRA EL PATRIMONIO, REGISTRADOS EN LOS JUZGADOS ESPECIALIZADOS DE LA REGIÓN CUSCO, SEGÚN SUB TIPO, 2023.

GRÁFICO 73 PROCESOS EN CALIDAD DE JUZGADO POR DELITOS CONTRA EL PATRIMONIO – SUB TIPO HURTO REGISTRADOS EN LOS JUZGADOS ESPECIALIZADOS DE LA REGIÓN CUSCO, 2020 – 2023.

GRÁFICO 74 PROCESOS EN CALIDAD DE JUZGADO POR DELITOS CONTRA EL PATRIMONIO – SUB TIPO HURTO REGISTRADOS EN LOS JUZGADOS ESPECIALIZADOS DE LA REGIÓN CUSCO, SEGÚN PROVINCIAS, 2023.

GRÁFICO 75 PROCESOS EN CALIDAD DE JUZGADO POR DELITOS CONTRA LA SEGURIDAD PÚBLICA REGISTRADOS EN LOS JUZGADOS ESPECIALIZADOS DE LA REGIÓN CUSCO, 2020 – 2023.

GRÁFICO 76 PROCESOS EN CALIDAD DE JUZGADO POR DELITOS CONTRA LA SEGURIDAD PÚBLICA, REGISTRADOS EN LOS JUZGADOS ESPECIALIZADOS DE LA REGIÓN CUSCO, SEGÚN SUB TIPO, 2023.

GRÁFICO 77 PROCESOS EN CALIDAD DE JUZGADO POR DELITOS CONTRA LA SEGURIDAD PÚBLICA – SUB TIPO PELIGRO COMUN REGISTRADOS EN LOS JUZGADOS ESPECIALIZADOS DE LA REGIÓN CUSCO, 2020 – 2023.

GRÁFICO 78 PROCESOS EN CALIDAD DE JUZGADO POR DELITOS CONTRA LA SEGURIDAD PÚBLICA – SUB TIPO PELIGRO COMÚN REGISTRADOS EN LOS JUZGADOS ESPECIALIZADOS DE LA REGIÓN CUSCO, SEGÚN PROVINCIAS, 2023.

GRÁFICO 79 PROCESOS EN CALIDAD DE JUZGADO POR DELITOS CONTRA LA ADMINISTRACIÓN PÚBLICA, REGISTRADOS EN LOS JUZGADOS ESPECIALIZADOS DE LA REGIÓN CUSCO, 2020 – 2023.

GRÁFICO 80 PROCESOS EN CALIDAD DE JUZGADO POR DELITOS CONTRA LA ADMINISTRACIÓN PÚBLICA REGISTRADOS EN LOS JUZGADOS ESPECIALIZADOS DE LA REGIÓN CUSCO, SEGÚN SUB TIPO, 2023.

GRÁFICO 81 PROCESOS EN CALIDAD DE JUZGADO POR DELITOS CONTRA LA LIBERTAD, REGISTRADOS EN LOS JUZGADOS ESPECIALIZADOS DE LA REGIÓN CUSCO, 2020 – 2023.

GRÁFICO 82 PROCESOS EN CALIDAD DE JUZGADO POR DELITOS CONTRA LA LIBERTAD REGISTRADOS EN LOS JUZGADOS ESPECIALIZADOS DE LA REGIÓN CUSCO, SEGÚN SUB TIPO, 2023.

GRÁFICO 83 PROCESOS EN CALIDAD DE JUZGADO POR DELITOS CONTRA LA LIBERTAD – SUB TIPO VIOLACIÓN DE LA LIBERTAD SEXUAL, REGISTRADOS EN LOS JUZGADOS ESPECIALIZADOS DE LA REGIÓN CUSCO, 2020 – 2023.

GRÁFICO 84 PROCESOS EN CALIDAD DE JUZGADO POR DELITOS CONTRA LA LIBERTAD – SUB TIPO VIOLACIÓN DE LA LIBERTAD SEXUAL, REGISTRADOS EN LOS JUZGADOS ESPECIALIZADOS DE LA REGIÓN CUSCO, SEGÚN PROVINCIAS, 2023.

GRÁFICO 85 CASOS DE VIOLENCIA CONTRA LA MUJER E INTEGRANTES DEL GRUPO FAMILIAR Y VIOLENCIA SEXUAL ATENDIDAS POR LOS CEM EN LA REGIÓN CUSCO, PERIODO 2015 – 2023.

GRÁFICO 86 CASOS DE VIOLENCIA ATENDIDOS POR LOS CEM EN LA REGIÓN CUSCO, SEGÚN SEXO DE LA PERSONA USUARIA, 2023.

GRÁFICO 87 CASOS DE VIOLENCIA ATENDIDOS POR LOS CEM EN LA REGIÓN CUSCO, SEGÚN GRUPOS DE EDAD DE LA PERSONA USUARIA,

GRÁFICO 88 CASOS DE VIOLENCIA ATENDIDOS POR LOS CEM EN LA REGIÓN CUSCO, SEGÚN TIPO DE VIOLENCIA, 2023.

GRÁFICO 89 CASOS DE VIOLENCIA ATENDIDOS POR LOS CEM EN LA REGIÓN CUSCO, POR TIPO DE VIOLENCIA SEGÚN GRUPOS DE EDAD DE LA PERSONA USUARIA, 2023.

GRÁFICO 90 CASOS DE VIOLENCIA ATENDIDOS POR LOS CEM EN LA REGIÓN CUSCO, POR TIPO DE VIOLENCIA SEGÚN SEXO DE LA PERSONA USUARIA, 2023.

GRÁFICO 91 CASOS DE VIOLENCIA ATENDIDOS POR LOS CEM EN LA REGIÓN CUSCO, POR GRUPOS DE EDAD SEGÚN SEXO DE LA PERSONA USUARIA, 2023.

GRÁFICO 92 NÚMERO DE CASOS DE VIOLENCIA ATENDIDOS POR LOS CEM EN LA REGIÓN CUSCO, SEGÚN PROVINCIAS

GRÁFICO 93 CASOS CON CARACTERÍSTICAS DE FEMINICIDIO ATENDIDOS POR LOS CEM EN LA REGIÓN CUSCO, 2023.

GRÁFICO 94 CASOS DE TENTATIVA DE FEMINICIDIO ATENDIDOS POR LOS CEM EN LA REGIÓN CUSCO, 2015 – 2023.

GRÁFICO 95 CASOS CON CARACTERÍSTICAS DE FEMINICIDIO Y DE TENTATIVA DE FEMINICIDIO ATENDIDOS POR LOS CEM EN LA REGIÓN CUSCO, SEGÚN AÑO

GRÁFICO 96 PERSONAS INFORMADAS A TRAVÉS DE LAS ACCIONES PREVENTIVAS DE LOS CEM EN LA REGIÓN CUSCO, SEGÚN SEXO, 2023.

GRÁFICO 97 PERSONAS INFORMADAS A TRAVÉS DE LAS ACCIONES PREVENTIVAS DE LOS CEM EN LA REGIÓN CUSCO, SEGÚN GRUPOS DE EDAD, 2023.

GRÁFICO 98 ACCIONES PREVENTIVAS SEGÚN INTERVENCIÓN REALIZADAS POR LOS CEM EN LA REGIÓN CUSCO, 2023.

ÍNDICE DE MAPAS

MAPA 1 DENUNCIAS POR DELITOS CONTRA EL PATRIMONIO REGISTRADOS POR LA POLICÍA NACIONAL DEL PERÚ EN LA REGIÓN CUSCO, SEGÚN PROVINCIAS, 2023.

MAPA 2 DENUNCIAS POR DELITOS CONTRA LA SEGURIDAD PÚBLICA REGISTRADOS POR LA POLICÍA NACIONAL DEL PERÚ EN LA REGIÓN CUSCO, SEGÚN PROVINCIAS, 2023.

MAPA 3 DENUNCIAS POR DELITOS CONTRA LA VIDA, EL CUERPO Y LA SALUD REGISTRADOS POR LA POLICÍA NACIONAL DEL PERÚ EN LA REGIÓN CUSCO, SEGÚN PROVINCIAS, 2023.

MAPA 4 DENUNCIAS POR DELITOS CONTRA LA LIBERTAD REGISTRADOS POR LA POLICÍA NACIONAL DEL PERÚ EN LA REGIÓN CUSCO, SEGÚN PROVINCIAS, 2023.

MAPA 5 DENUNCIAS POR DELITOS CONTRA LA ADMINISTRACIÓN PÚBLICA REGISTRADOS POR LA POLICÍA NACIONAL DEL PERÚ EN LA REGIÓN CUSCO, SEGÚN PROVINCIAS, 2023.

MAPA 6 DENUNCIAS POR VIOLENCIA CONTRA LAS MUJERES E INTEGRANTES DEL GRUPO FAMILIAR REGISTRADOS POR LA POLICÍA NACIONAL DEL PERÚ EN LA REGIÓN CUSCO, SEGÚN PROVINCIAS, 2023.

MAPA 7 DENUNCIAS POR VIOLENCIA PSICOLÓGICA REGISTRADOS POR LA POLICÍA NACIONAL DEL PERÚ EN LA REGIÓN CUSCO, SEGÚN PROVINCIAS, 2023.

MAPA 8 DENUNCIAS POR VIOLENCIA FÍSICA REGISTRADOS POR LA POLICÍA NACIONAL DEL PERÚ EN LA REGIÓN CUSCO, SEGÚN PROVINCIAS, 2023.

MAPA 9 DENUNCIAS POR VIOLENCIA SEXUAL REGISTRADOS POR LA POLICÍA NACIONAL DEL PERÚ EN LA REGIÓN CUSCO, SEGÚN PROVINCIAS, 2023.

MAPA 10 DENUNCIAS POR VIOLENCIA ECONÓMICA O PATRIMONIAL REGISTRADOS POR LA POLICÍA NACIONAL DEL PERÚ EN LA REGIÓN CUSCO, SEGÚN PROVINCIAS, 2023.

MAPA 11 DENUNCIAS POR DELITOS CONTRA LA VIDA, EL CUERPO Y LA SALUD REGISTRADOS EN EL MINISTERIO PÚBLICO EN LA REGIÓN CUSCO, SEGÚN PROVINCIAS, 2023.

MAPA 12 DENUNCIAS POR DELITOS CONTRA EL PATRIMONIO REGISTRADOS EN EL MINISTERIO PÚBLICO EN LA REGIÓN CUSCO, SEGÚN PROVINCIAS, 2023.

MAPA 13 DENUNCIAS POR DELITOS CONTRA LA SEGURIDAD PÚBLICA REGISTRADOS EN EL MINISTERIO PÚBLICO EN LA REGIÓN CUSCO, SEGÚN PROVINCIAS, 2023.

MAPA 14 DENUNCIAS POR DELITOS CONTRA LA ADMINISTRACIÓN PÚBLICA REGISTRADOS EN EL MINISTERIO PÚBLICO EN LA REGIÓN CUSCO, SEGÚN PROVINCIAS, 2023.

MAPA 15 DENUNCIAS POR DELITOS CONTRA LA LIBERTAD REGISTRADOS EN EL MINISTERIO PÚBLICO EN LA REGIÓN CUSCO, SEGÚN PROVINCIAS, 2023.

MAPA 16 PROCESOS EN CALIDAD DE JUZGADO POR DELITOS CONTRA LA VIDA, EL CUERPO Y LA SALUD REGISTRADOS EN LOS JUZGADOS ESPECIALIZADOS DE LA REGIÓN CUSCO, SEGÚN PROVINCIAS, 2023.

MAPA 17 PROCESOS EN CALIDAD DE JUZGADO POR DELITOS CONTRA EL PATRIMONIO, REGISTRADOS EN LOS JUZGADOS ESPECIALIZADOS DE LA REGIÓN CUSCO, SEGÚN PROVINCIAS, 2023.

MAPA 18 PROCESOS EN CALIDAD DE JUZGADO POR DELITOS CONTRA LA SEGURIDAD PÚBLICA, REGISTRADOS EN LOS JUZGADOS ESPECIALIZADOS DE LA REGIÓN CUSCO, SEGÚN PROVINCIAS, 2023.

MAPA 19 PROCESOS EN CALIDAD DE JUZGADO POR DELITOS CONTRA LA ADMINISTRACIÓN PÚBLICA, REGISTRADOS EN LOS JUZGADOS ESPECIALIZADOS DE LA REGIÓN CUSCO, SEGÚN PROVINCIAS, 2023.

MAPA 20 PROCESOS EN CALIDAD DE JUZGADO POR DELITOS CONTRA LA LIBERTAD, REGISTRADOS EN LOS JUZGADOS ESPECIALIZADOS DE LA REGIÓN CUSCO, SEGÚN PROVINCIAS, 2023.

MAPA 21 NÚMERO DE CASOS DE VIOLENCIA ATENDIDOS POR LOS CEM EN LA REGIÓN CUSCO SEGÚN PROVINCIAS, 2023.

MAPA 22 PERSONAS INFORMADAS A TRAVÉS DE LAS ACCIONES PREVENTIVAS DE LOS CEM EN LA REGIÓN CUSCO, SEGÚN PROVINCIAS, 2023.

MAPA 23 NÚMERO DE ACCIONES PREVENTIVAS DESARROLLADAS POR LOS CEM EN LA REGIÓN CUSCO, SEGÚN PROVINCIAS, 2023.



OBRESEC CUSCO